

ITU Forum on Conformance and Interoperability for the Americas Region

**1- Necessidades de Certificação de Produtos de
Telecomunicações no Brasil – Dados 2001 a 2012**

**2 – Mercado de Produtos Importados sem Certificação
– Caso com Aparelhos Celulares**
- Importações legais
- Mercado paralelo (descaminhos)



**ANATEL – Certificação de Produtos
(02/06/2012)**

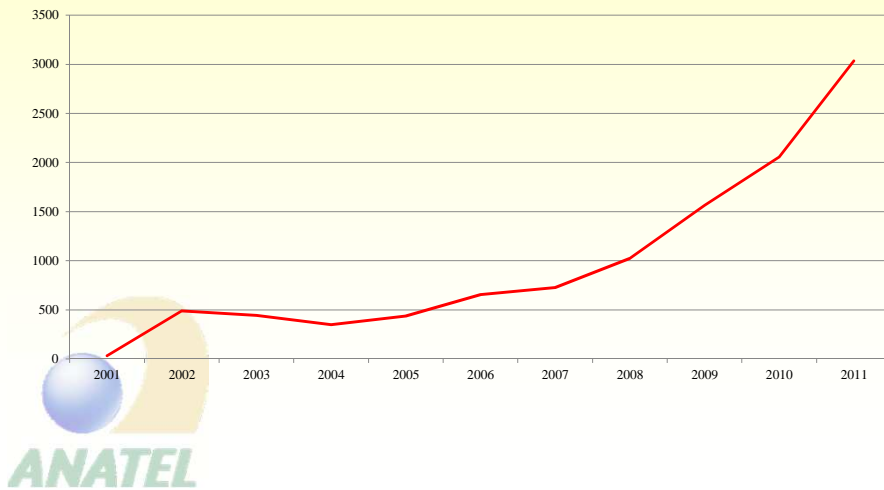
Certificação de Produtos

- 1 – Evolução do quantitativo de produtos homologados - 2001 a 2012
- 2- Evolução de produtos homologados no Brasil por origem -2001 a 2012
- 3 – Curva A dos principais tipos de produtos homologados
- 4 – Participação % dos principais produtos homologados por origem

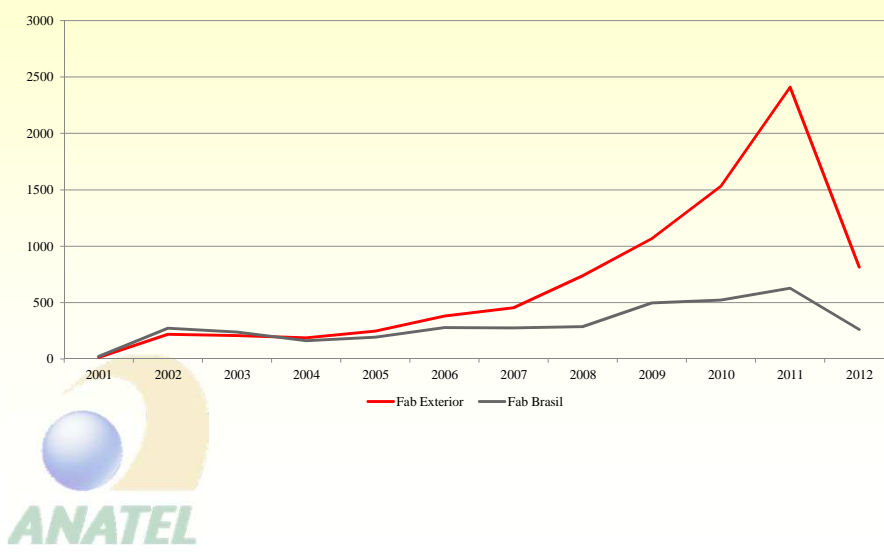


Evolução do quantitativo de produtos homologados - 2001 a 2012

Produtos Homologados 2001 a 2011

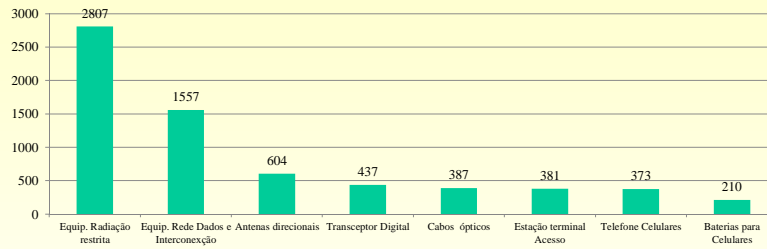


Evolução de produtos homologados no Brasil por origem - 2001 a 2012

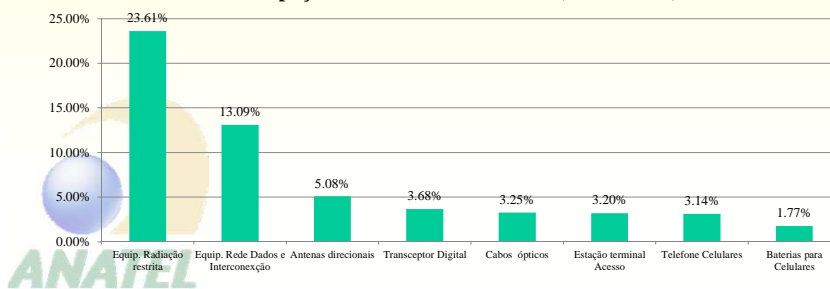


Curva A dos principais tipos de produtos homologados

Total Produtos Homologados /Tipo (2001 a 2012)

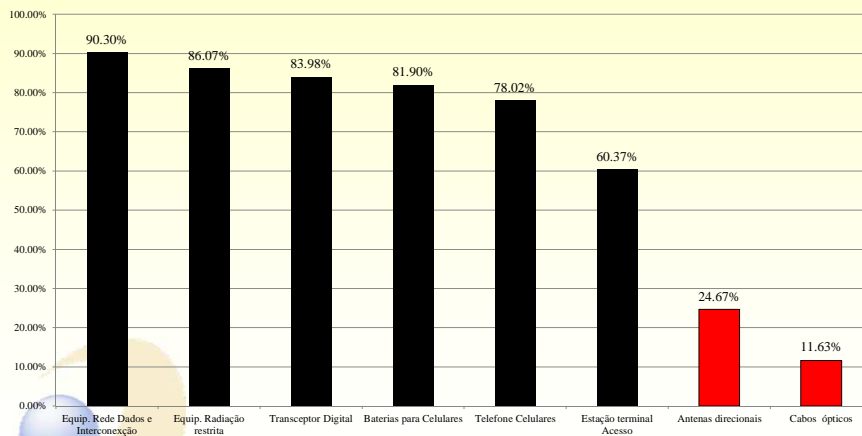


Participação % no Total de Produtos (2001 a 2012)



ANATEL

Participação % dos principais produtos homologados de origem importada



ANATEL

Conclusões

1 – 69,5% dos Produtos Homologados são fabricados no exterior

2- 75% dos 8 Principais Produtos Certificados são fabricados no exterior



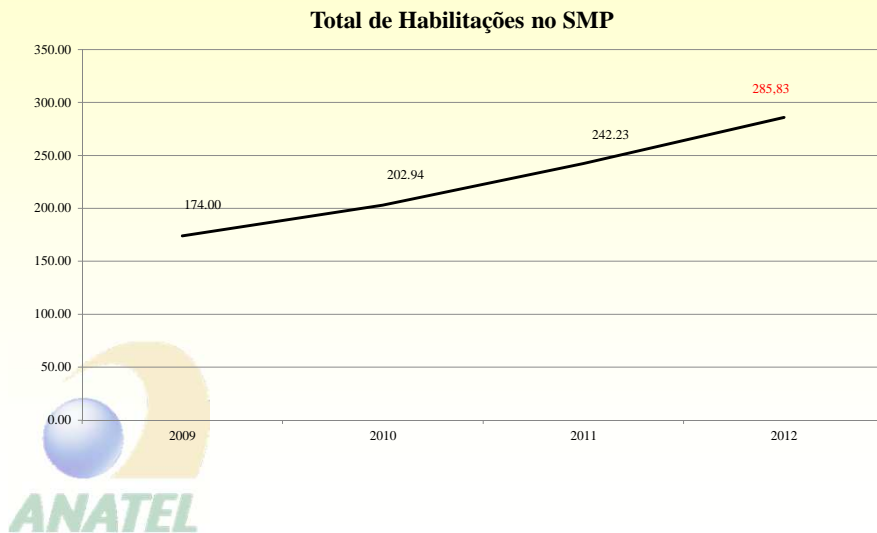
Mercado de Produtos Importados não Certificados

Caso dos Aparelhos Celulares

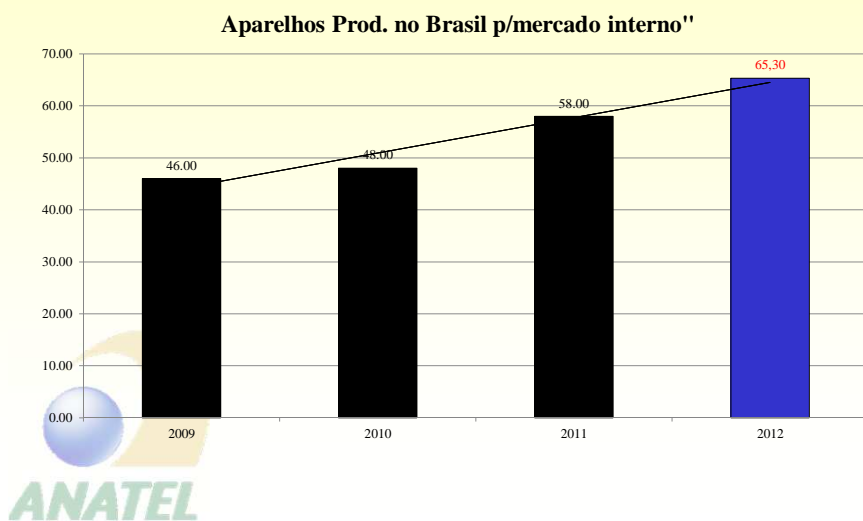
Dados de Importações Legais



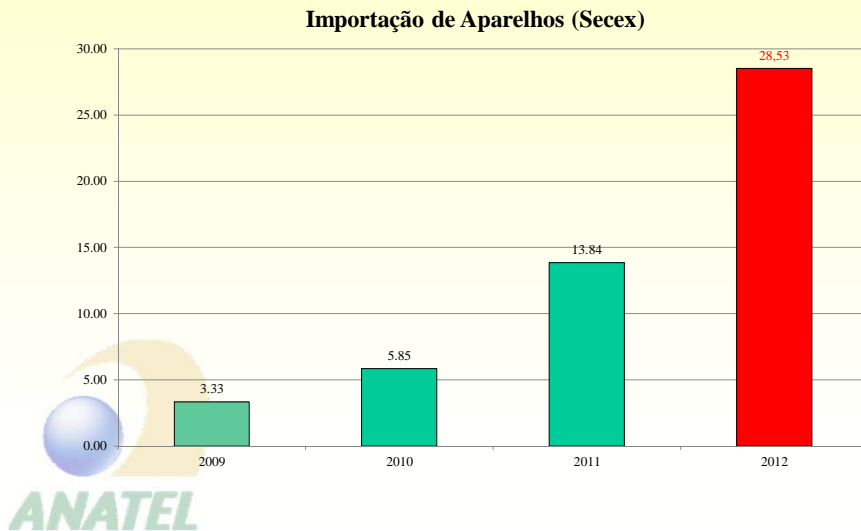
Total de Habilitações no SMP - 2009 a 2012



Aparelhos Produzidos no Brasil para o mercado Interno - 2009 a 2012



Total Aparelhos Importados - 2009 a 2012



Dados sobre aparelhos importados dados da SECEX janeiro 2011 a janeiro 2012

- 1 – Analisados 145 Importadores, apenas 14 constavam na lista de empresas com Certificado na ANATEL
- 2 – Dos 121 fora da lista, selecionamos na 1ª Fase
 - Notificamos 34 grandes importadores de 3 milhões a 1.000 aparelhos – apenas 5 não responderam os tipos de aparelhos importados. Os demais importaram equipamentos homologados.
 - Notificamos outros 37 importadores médios de 100 a 1.000 aparelhos
 - apenas 10 responderam informando os tipos de aparelhos importados.

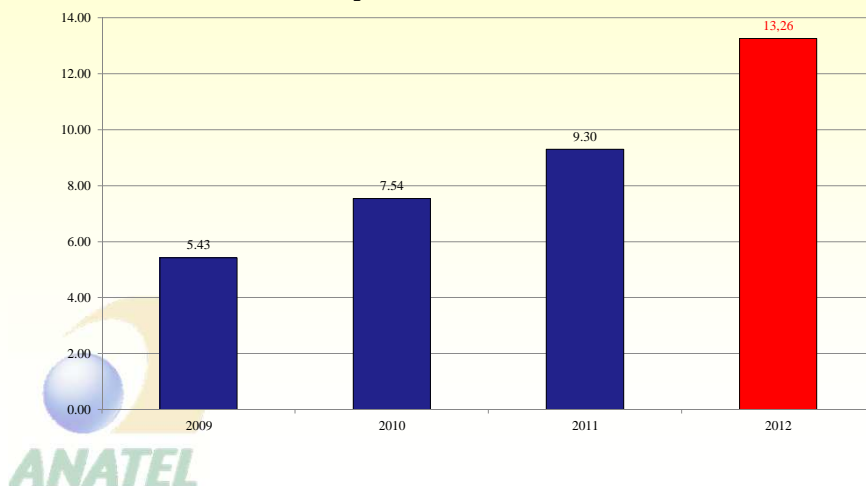
Suspeitamos que este grupo que não responderam é que abastecem o mercado de aparelhos oferecido em sites da Internet.

- 3 – Ação em andamento – Exigir a certificação quando do pedido de importação ou no ato da liberação na chegada ao Brasil. (Anatel / SECEX)

ANATEL

Estimativa de Aparelhos do Mercado Negro 2009 a 2012

Mercado de Aparelhos do descaminho (estimativa)



Mercado Negro – Conclusões / Ações

- Conclusões

- 1 – O mercado negro de aparelhos celulares pelos dados apresentados, representam 13,4% do total de aparelhos produzidos no Brasil + os legalmente importados;
- 2 – Como parte dos importados legalmente não são certificados, estima-se cerca de 20% dos aparelhos estão operando sem certificação na planta do Serviço Móvel Pessoal - SMP

- Ação em curso

- As empresas prestadoras de serviço do SMP foram chamadas a desenvolver um sistema de controle (IMEI + outras ações), para bloqueio de celulares não certificados na Planta.

ANATEL

OBRIGADO



HOMOLOGAÇÕES EMITIDAS 2011 a 2012

Mês	Cer.Homl	Produtos	<15dias	16/30dias	31/45dias	>46dias
Total de 2011	3190	4731	1539	1190 (85,54%)	330	131
Janeiro 2012	289	404	79	94 (59,86%)	102	14
Fevereiro 2012	318	454	80	191 (85,22%)	34	13
Março 2012	231	373	85	110(84,4%)	30	06
Abril 2012	264	432	82	142 (84,84%)	32	08
Mai 2012	218	294	73	92 (75,68%)	36	17



Gráfico com evolução da média de Processo em Exigência na Anatel 2008 a 2012

% Exigência - Média ANATEL

