

国 际 电 信 联 盟

ITU-R

国际电联无线电通信部门

ITU-R SM.2303-2 报告
(06/2017)

**利用非射频波束技术
进行无线电力传输**

**SM 系列
频谱管理**



国际电信联盟

前言

无线电通信部门的作用是确保所有无线电通信业务，包括卫星业务，合理、公平、有效和经济地使用无线电频谱，并开展没有频率范围限制的研究，在此基础上通过建议书。

无线电通信部门制定规章制度和政策的职能由世界和区域无线电通信大会以及无线电通信全会完成，并得到各研究组的支持。

知识产权政策（IPR）

ITU-R的知识产权政策在ITU-R第1号决议附件1引用的“ITU-T/ITU-R/ISO/IEC共同专利政策”中做了说明。专利持有者提交专利和许可声明所需表格可从<http://www.itu.int/ITU-R/go/patents/en>获得，该网址也提供了“ITU-T/ITU-R/ISO/IEC共同专利政策实施指南”以及ITU-R专利信息数据库。

ITU-R 系列建议书

（也可在以下网址获得：<http://www.itu.int/publ/R-REP/en>）

系列	标题
BO	卫星传输
BR	用于制作、存档和播放的记录：用于电视的胶片
BS	广播业务（声音）
BT	广播业务（电视）
F	固定业务
M	移动、无线电测定、业余无线电以及相关卫星业务
P	无线电波传播
RA	射电天文
RS	遥感系统
S	卫星固定业务
SA	空间应用和气象
SF	卫星固定和固定业务系统之间频率共用和协调
SM	频谱管理

注：本ITU-R报告英文版已由研究组按ITU-R第1号决议规定的程序批准。

电子出版
2018年，日内瓦

© 国际电联2018

版权所有。未经国际电联书面许可，不得以任何手段翻印本出版物的任何部分。

ITU-R SM.2303-2 报告

利用非射频波束技术进行无线电力传输

(2014-2015-2017年)

目录

页码

缩写和首字母缩略语.....	4
1 引言	6
2 为利用WPT技术而开发的应用	7
2.1 市场状况	7
2.2 便携设备和移动设备	7
2.3 家用电器和后勤物流应用	8
2.4 电动汽车	8
3 WPT应用中使用或附带的技术.....	10
3.1 便携设备和移动设备	10
3.2 家用电器	12
3.3 电动汽车	13
4 世界WPT标准化状况.....	16
4.1 国家标准制定组织	16
4.2 国际和区域组织	17
5 频谱状况	32
5.1 WPT – 工业、科学和医疗与短程设备频段之间的区别.....	32
5.2 用于国家级WPT的非ISM频段.....	33
5.3 用于国家级WPT的ISM频段.....	34
6 国家规则的状况	37
7 对WPT与无线电通信业务（包括射电天文学业务）之间影响问题研究的状况....	47
7.1 一些主管部门的研究结果和正在进行的活动	47
7.2 正在进行的WPT研究和对广播业务影响的结果.....	59
7.3 对100/110-300 kHz频率范围内WPT的考虑.....	71
7.4 对6 765-6 795 kHz频率范围内WPT的考虑.....	71

7.5	对标准频率和时间信号服务影响的考虑	72
7.6	CEPT迄今为止保护业务免受感应式SRD应用辐射的经验.....	73
8	WPT给人员带来的危害	73
9	小结	74
10	参考文献	74
	附件1 — 各组织和主管部门的射频照射评估导则.....	75
	附件2 — 利用6 765-6 795 kHz ISM频段对移动设备进行无线充电的实施案例.....	79
	附件3 — WPT系统辐射噪声和传导噪声的测量数据	82
1	引言	83
2	测量模型和测量方法	83
2.1	用于电动汽车充电的WPT系统的测量模型和测量方法.....	84
2.2	用于移动设备、便携设备和家用电器的测量模型和测量方法	87
3	BWF设置的目标辐射限度.....	88
3.1	用于电动汽车充电的、WPT系统的目标辐射限度	89
3.2	利用磁共振技术的、用于移动设备和便携设备的目标辐射限度	89
3.3	利用磁感应技术的、用于家用电器的目标辐射限度	90
3.4	利用电容耦合技术的、用于移动设备和便携设备的目标辐射限度	90
4	辐射噪声和传导噪声的测量结果	91
4.1	用于电动汽车充电的、WPT系统的测量结果.....	91
4.2	利用磁共振技术的、移动设备和便携设备的测量结果	96
4.3	利用磁感应技术的、家用电器的测量结果	100
4.4	利用电容耦合技术的、移动设备和便携设备的测量结果	104

页码

附件 4.....	108
1 测试条件.....	108
1.1 测试场地的情况.....	108
1.2 重型WPT EV系统的配置.....	109
1.3 工作条件.....	110
1.4 测试条件.....	111
2 在不同距离的测试结果.....	111
2.1 10 m.....	111
2.2 30 m.....	113
2.3 50 m.....	114
2.4 100 m.....	115
2.5 比较数据 I (9 kHz ~ 150 kHz).....	116
2.6 比较数据 II (150 kHz ~ 30 MHz).....	117
3 结论.....	118
4 在韩国的影响研究.....	118
4.1 引言.....	118
4.2 来自日本的60 kHz标准时间信号的影响研究 (NICT).....	118
4.3 广播低频 (148.5~283.5 kHz) 的影响研究.....	120
附件 5 — 在韩国的移动设备WPT电磁干扰的测试结果.....	123
1 引言.....	123
2 一般测量布局和条件.....	123
3 辐射限度.....	124
4 电磁干扰的测量结果.....	125
4.1 使用磁感应技术的移动设备的测量结果.....	125
附件 6 — 广播规划.....	127

缩写和首字母缩略语

A4WP	无线充电联盟
AFA	AirFuel联盟
AGV	自动导引车
AHG	特设小组
APT	亚太电信组织
ARIB	无线电产业和商业协会（日本）
ATS	自动列车停靠系统
AWG	APT无线小组
BBC	英国广播公司
BWF	宽带无线论坛（日本）
CATR	中国电信研究院
CCSA	中国通信标准协会
CE	消费电子产品
CENELEC	欧洲电工技术标准化委员会
CEPT	欧洲邮政和电信管理会议
CISPR	国际无线电干扰特别委员会
CJK	中国 - 日本 - 韩国
CTA	消费者技术协会
DGPS	差分全球定位系统
DoC	合规性声明
DRM	全球数字广播
EBU	欧洲广播联盟
ECC	欧洲消费者中心
EDM	放电加工
EMC	电磁兼容性
EMI	电磁场
EMI	电磁干扰
ENAP	EN认证程序
ERC	欧洲无线电通信委员会
ETSI	欧洲电信标准协会
ETSI TC ERM	ETSI技术委员会（TC）EMC和无线电频谱事务（ERM）
EV	电动汽车
FCC	联邦通信委员会（美国）

ICNIRP	国际非电离辐射防护委员会
IEC	国际电工委员会
IEEE	电气和电子工程师协会
IS	国际标准
ISM	工业、科学和医疗
ISO	国际标准化组织
ITRS	感应火车无线电系统
ITU-R	国际电联无线电通信部门
ITU-T	国际电联电信标准化部门
JARI	日本汽车研究所
JTC	联合技术委员会
KAIST	韩国科学技术高级研究所
KATS	韩国技术和标准局
KWPF	韩国无线充电论坛
LCD	液晶显示器
LED	发光二极管
LF	低频
LORAN	远程导航
MF	中频
MF-WPT	磁场无线电力传输
MIC	内务和通信省（日本）
MIIT	工业和信息化部（中国）
MSIP	科学、信息通信技术和未来规划（韩国）
NAVDAT	导航数据
NAVTEX	导航电传
OLEV	在线电动汽车
OOB	带外
PAS	公开提供的规范
PHEV	插电式混合动力电动汽车
PMA	电力事务联盟
PR	保护率
RED	无线电设备指令
RF	射频
RFI	射频干扰

RR	无线电规则
RRA	国家无线电研究机构（韩国）
SAC	中国国家标准化管理委员会
SAE	汽车工程师协会
SAR	比吸收率
SCRD	标准时钟无线电设备
SDO	标准制定组织
SMFIR	共振中的成形磁场
SRD	短距离设备
TC	技术委员会
TCAM	电信合规性评估和市场监督委员会
TELEC	电信工程中心（日本）
TG	任务组
TIR	技术信息报告
TTA	电信技术协会（韩国）
WD	工作文件
WG	工作组
WHO	世界卫生组织
WPC	无线充电联盟
WPS	无线电源
WPT	无线电力传输
WPT-WG	无线电力传输工作组
WRC	世界无线电通信大会

1 引言

本报告谈及有关带外辐射的频率范围和相关的潜在水平，在ITU-R内，尚未得到同意，有待进一步研究，以确定它们是否能够依据共存信道、邻近信道以及邻近频段准则，为无线电通信业务提供保护。本报告概述了当前的研发工作以及在某些区域正在开展的工作。

自19世纪以来，人类就着手开发无线电力传输技术了，它起步于感应技术。自2006年美国麻省理工学院（MIT）在非波束无线电力传输技术方面取得创新以来，无线电力传输（WPT）技术的开发“百花齐放”，例如，利用射频波束技术进行电力传输、利用磁场感应技术进行电力传输、利用共振传播技术进行电力传输等。WPT的应用正向移动设备与便携设备、家用电器与办公设备以及电动汽车等领域扩展，增加了许多新的特性，如自由放置充电设备等，一些技术要求可同时供多个设备充电。今天，感应式WPT技术正得到广泛的商业应用。如今，共振式WPT技术正走向消费市场。汽车工业期待WPT技术在不久的将来能够走入电动汽车（EV）应用领域。

对适合WPT以便获得所需传输功率水平和功率效率的频率、适用的线圈/天线物理尺寸等大都已规定。不过，现在正在对WPT与现有无线电系统共存等问题开展仔细研究，并指出，许多问题有待及时解决。一些国家以及无线电相关的国际组织正在探讨引入WPT技术所需的无线电规则。一些讨论结果以及目前正在进行的讨论现在都是公开的，以便大家共享

例如，关于WPT的亚太电信组织（APT）调查报告[1]和关于WPT的报告[9]提供了APT各成员国关于WPT规则问题讨论的最新信息，以便考虑是否引入这种技术。

本报告提供了利用非射频波束技术进行无线电力传输（WPT）的信息，作为对ITU-R 210-3/1问题的部分答案。

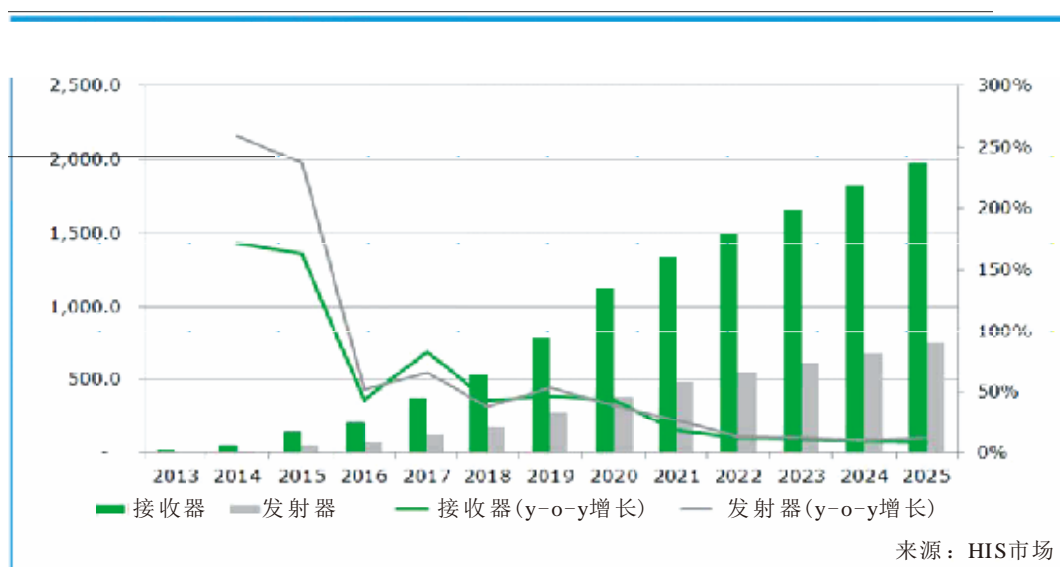
本报告包括国家规定的信息，但这些信息并没有任何国际监管的色彩。

2 为利用WPT技术而开发的应用

2.1 市场状况

根据IHS市场最新预测，2017年，具备无线充电功能的设备数量将首次超过3亿台。受移动电话、笔记本电脑和可穿戴设备的出货量的推动，这比2016年的水平增长了75%，因为更多的消费者首次体验到无线充电，并且新的应用采用了该技术。同时，消费者调查结果显示，随着具备无线充电功能的设备数量继续增长，消费者对无线充电的需求每年都在增长。

图1
无线充电市场预测



2.2 便携设备和移动设备

目前，便携设备和移动设备是使用量最大的WPT设备。IHS消费者调查显示，美国有35%的消费者使用无线充电技术为他们的移动设备（主要是智能手机）充电。无线充电联盟网站指出，截至2017年年中，约1.5亿台WPT发射器用于智能手机充电。

2.2.1 针对移动电话和便携式多媒体设备等移动设备的感应式WPT

感应式WPT利用感应技术，用在以下应用中：

- 移动设备和便携设备：手机、智能手机、平板电脑、笔记本电脑；
- 视听设备：数码相机；
- 商用设备：手持式数字工具、桌面系统；
- 其它：照明设备（如LED）、机器人、玩具、车载设备、医疗设备、保健设备等。

这种类型的某些技术可能需要准确的、相对电源的设备定位。一般来说，待充电的设备应与电源接触，如电源托盘。假设运行中的辐射功率范围为几瓦到几十瓦。

2.2.2 针对移动电话、智能手机、平板电脑和便携式多媒体设备等移动设备的共振式WPT

共振式WPT利用共振技术，比感应技术有更大的空间自由。对任何不带校准技术的定向（x-y和z），共振技术用在以下应用中：

- 手机、智能手机、平板电脑、笔记本电脑、可穿戴设备；
- 数码相机、数字摄像机、音乐播放器、便携式电视；
- 手持式数字工具、桌面系统、照明设备（如LED）、机器人、玩具、车载设备、医疗设备、保健设备等。

附件2描述了这种类型WPT技术的一个例子。

2.3 家用电器和后勤物流应用

对便携式和多媒体设备，该应用可能需要WPT类似的特性和问题。不过，通常它们利用比之更高的功率。因此，在一些国家可能需要额外的规则依从性。

随着CE电器如大屏幕电视之工作功率的提高，WPT对这些产品需要更高的充电功率，即100 W以上，在一些国家，在当前的监管类别和无线电政策下，这可能不会获得认证。

根据家用电器和WPT后勤物流应用的类型，可以采用磁感应和磁共振方法。应用如下：

- 家用电器应用：家用电器、家具、炊具、搅拌器、电视、小型机器人、视听设备、照明设备、医疗设备等。
- 后勤物流应用：后勤物流仓库中的储料器、医疗设备、LCD和半导体生产线的架空传送线、自动引导车辆（AGV）系统等。

根据应用设备的消耗功率，工作功率有望在几百瓦到几千瓦的范围内。考虑到射频辐射、系统性能和相关要素，适当的频段应在6780 kHz以下。

2.4 电动汽车

用于电动汽车（包括插电式混合动力电动汽车（PHEV））的WPT的一个概念是，在有WPT的任何地方，无需电缆就可为汽车充电。汽车上的传输动力将用于驾驶、驱动附属的汽车设备，如空调和其它汽车必需品。WPT技术和应用同时考虑到了停车和开车时的情况。

用于电动汽车的WPT系统是一项新兴技术，在加速采用电动汽车和减少车辆排放对环境的不利影响方面显示出巨大的前景。它们正在开发中，预计到2020年将实现该技术的商业化。

与此同时，提前需要这种电动汽车的公共充电站才能达到这样的时间表。因此，在此之前的几年（例如2018年），必须标准化这种WPT系统，以确保这种公共充电基础设施与安装在电动汽车中的系统相兼容，并确保不同系统类型之间的互操作性。在欧洲，欧盟委员会于2014年10月颁布了关于部署替代燃料基础设施的指令（2014/94/EU），而后考虑到该指令，2015年3月，欧盟委员会颁布了致欧洲标准化组织的、关于标准化请求的委员会执行决定（M/533），以起草欧洲替代燃料基础设施的标准。本文件列出了近20项内容，包括电力供应、氢气供应和天然气供应的标准化。在这些项目的顶部列出了用于EV的WPT系统的标准化。在该文件中，要求CENELEC颁布一个包含技术规范的欧洲标准和一个用于客车和轻型车无线充电的单一解决方案，并且可以在31/12/2019之前与IEC 61980-3中的规范互操作。

充电功率可能取决于用户的要求。

在大多数使用情况下，对个人用的载客汽车而言，为3.5 kW、7.7 kW或11 kW。不过，一些供公众使用的用户若想快速充电或者其汽车有特殊的使用目的，那么可能需要更大的功率。22 kW或更大功率范围现也正在考虑用于载客汽车。

在重型车辆使用情况下，最初可能需要75 kW的等效充电功率。100 kW或更大功率范围也正在考虑中。

WPT系统的标准化项目已经在几年前开始了。IEC/TC69/WG7正在制定涵盖供应端设备要求的IEC 61980系列，ISO/TC22/SC37/JPT19363正在制定符合电动汽车方面要求的ISO 19363，并开展了密切合作。下表显示了开发的时间表。

编号	标题	(估计的) 颁布日期	(估计的) 修订/改造日期
IEC 61980-1	电动汽车无线电力传输 (WPT) 系统 – 第1部分: 一般要求	2015/7 (IS第1版)	2019/6 (IS第2版)
IEC 61980-2	电动汽车无线电力传输 (WPT) 系统 – 第2部分: 电动道路车辆 (EV) 与基础设施之间关于无线电力传输 (WPT) 系统通信的具体要求	2017/12 (TS)	2019/6 (IS第1版)
IEC 61980-3	电动汽车无线电力传输 (WPT) 系统 – 第3部分: 磁场无线电力传输系统的具体要求	2017/12 (TS)	2019/6 (IS第1版)
ISO 19363	电动推进道路车辆 – 磁场无线电力传输	2017/1 (PAS)	2018/12 (IS第1版)

关于乘用车和轻型车辆的WPT系统频率，通过考虑难以满足EMC和EMF要求、车辆包装、质量和体积、电力电子设备的比较成本等参数，来对若干个潜在的频段进行评估。结果是，业内人士认为，79-90 kHz（所谓的85 kHz频段）是针对这些应用的最合适选择方案。

在特别涵盖磁场无线电力传输（MF-WPT）系统的IEC 61980-3和ISO 19363中，85 kHz频段被指定为MF-WPT的系统频段，最高为11.1 kW。

3 WPT应用中使用或附带的技术

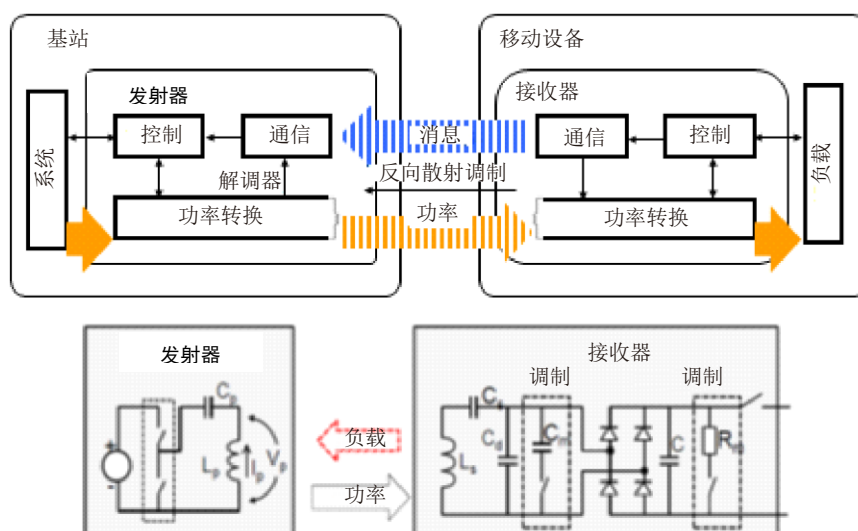
3.1 便携设备和移动设备

3.1.1 磁感应WPT技术

磁感应WPT技术是一种众所周知的技术，在变压器中已经用了很长时间，变压器中的初级线圈和次级线圈感应地耦合，例如通过使用一个共用的导磁心。初级线圈和次级线圈物理隔离、通过空气的感应电力传输也是一种众所周知的技术，已有一个多世纪的历史了，也称为紧耦合的WPT。这种技术的一个特征是，电力传输的效率下降，如果通过空气的距离大于线圈直径，以及如果线圈不在偏距内。电力传输的效率取决于电感器之间的耦合系数（ k ）及其质量（ Q ）。相比磁共振方法，这种技术可以获得更高的效率。这种技术已在智能手机充电领域实现商业化。利用一个线圈阵列，这种技术还能使发射器灵活地确定接收线圈的位置。

图2

磁感应WPT系统框图样例



SM.2303报告-3-01

3.1.2 磁共振WPT技术

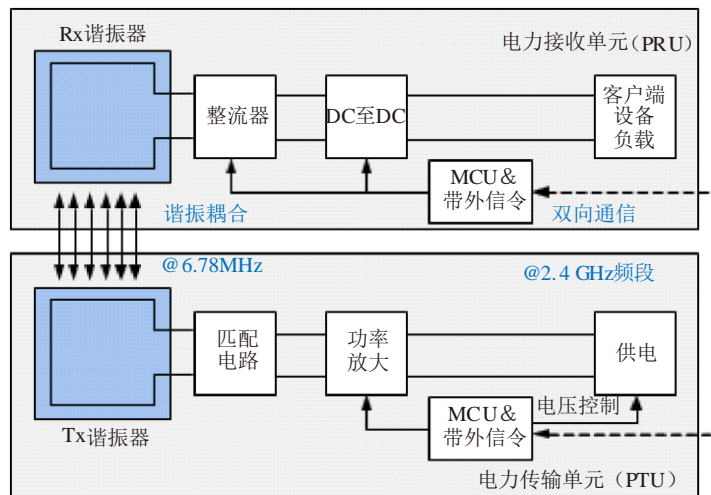
磁共振WPT也称为松耦合WPT。这种磁共振方法的理论基础于2005年第一次由麻省理工学院（MIT）提出，并于2007年得到实验验证[3]。该方法使用一个线圈和电容器作为谐振器，通过发射器线圈与接收器线圈之间的电磁共振（磁共振耦合）来传输电力。通过用高 Q 系数来匹配两个线圈的共振频率，可以实现远距离传输电力，当中两个线圈之间的磁耦合很

低。磁共振WPT可以在几米远的距离上传输电力。该技术还能使发射线圈灵活地确定接收器线圈的位置。

实际的技术细节可以在许多技术论文中找到，例如，在参考文献[3]和[4]中的技术论文。

图3

磁共振WPT系统框图样例



SM.2303报告-3-02

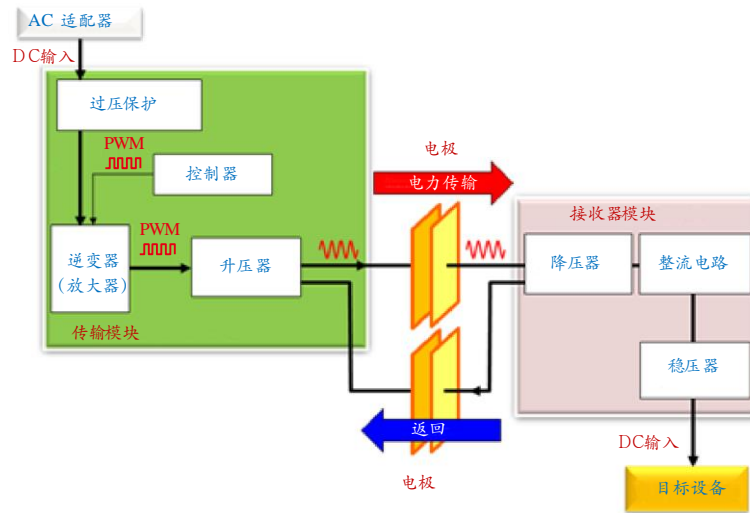
3.1.3 电容耦合WPT

电容耦合WPT系统有两组电极，不使用线圈作为磁类型的WPT系统。通过耦合两组电极产生的感应场来传输电力。电容耦合系统有如下一些优点。图4和图5分别显示了系统框图和典型结构。

- 1) 电容耦合系统用一个易于使用的充电系统，为最终客户提供了水平位置自由度。
- 2) 在系统的发射器与接收器之间可以使用非常薄（小于0.2 mm）的电极，因此适合集成进纤小的移动设备中。
- 3) 在无线电力传输区域不产生任何热量。这意味着在无线电力传输区域温度不会有任意的升高，从而防止电池变热，即使装置就放在附近。
- 4) 因其耦合系统的结构而保证了较低水平的电场辐射。电场的辐射源自用于电力传输的电极。

图4

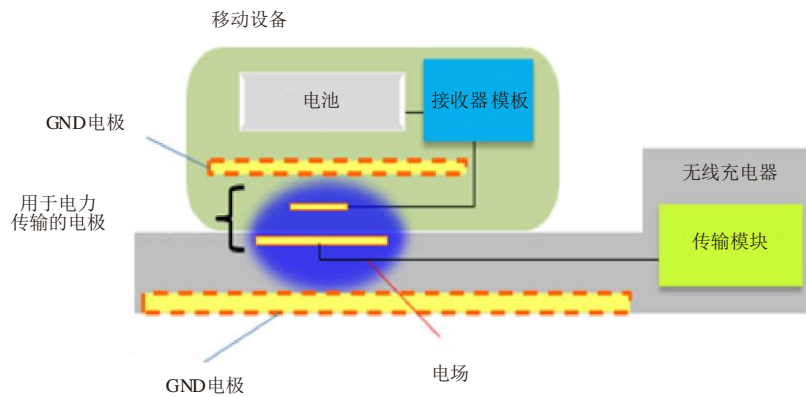
电容耦合WPT系统框图



SM.2303报告-3-03

图5

电容耦合系统的典型结构



SM.2303报告-3-04

3.2 家用电器

感应电源（发射器）可以独立存在或者被集成在厨房柜台顶部或餐桌上。这些发射器可以结合WPT而成为一个带有传统感应加热功能的电器。

对家用电器应用而言，功率电平通常为几千瓦，负载可以是马达驱动的或加热类型的。未来的产品将支持超过2 kW的功率以及一些新的设计提案，正在对无绳形式的厨房电器开展调查。

考虑到家庭中高功率的使用情况，最好频率在几十kHz。

通常使用高可靠性的设备，如IGBT，这些设备的工作频率范围为10-100 kHz。

用在厨房中的产品必须满足安全性和电磁场（EMF）要求。除了成本要低之外，发射器重量要轻、尺寸要小，这是一个关键问题，以便适合厨房使用。发射器与接收器之间的距离应小于10 cm。

以下图片显示了无线电力厨房用具的例子，它们将很快进入市场。

图 6
无线供电的厨房电器



紧耦合的搅拌器

紧耦合的电饭锅

SM.2303报告-3-05

WPT系统已经集成进半导体和LCD面板的生产线中，以下图片显示了有关例子：

图7
LCD、半导体生产线和厨房WPT系统使用案例



(LCD生产线的WPT架空百叶窗)

(半导体生产线的WPT架空传送线)

(公寓的WPT厨房岛)

SM.2303报告-3-06

3.3 电动汽车

磁场无线电力传输（MF-WPT）是各标准化组织关注的焦点之一，如用于电动汽车的WPT的IEC TC69/WG7和SAE J2954TF，包括PHEV，尽管存在若干类型的WPT方法。用于EV和PHEV的MF-WPT既包含感应类型，也包含磁共振类型。利用线圈与电容器之间的共振，通过磁场，可以高效地将电力从初级线圈传给次级线圈。

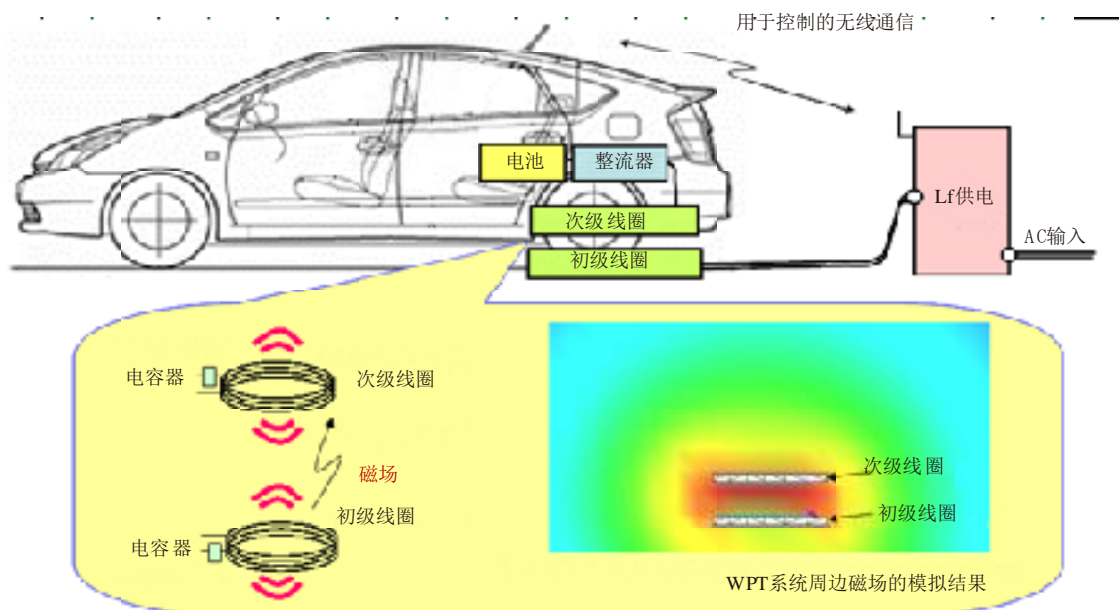
对预期的载客车辆应用，有以下几方面假设：

- 1) WPT应用：从住所电源插座与/或公共电力服务系统到EV和PHEV的电力传输。
- 2) WPT使用场景：在住宅、在公寓、在公共停车场等。
- 3) 在车辆上使用电力：所有的电力系统，如充电电池、电脑、空调等。
- 4) WPT使用场景样例：载客车辆的一个样例如图8所示。

- 5) **WPT方法**：一个用于EV/PHEV的WPT系统至少有两个线圈。一个在主设备中，另一个在副设备中。电力将通过磁通量/磁场从主设备传给副设备。
- 6) **设备位置（线圈位置）**：
 - a) **主设备**：在地面上或/与地面中。
 - b) **副设备**：在车辆的较低面上。
- 7) **初级线圈与次级线圈之间的空隙**：小于30 cm。
- 8) **传输功率类别的例子**：3 kW、6 kW、20 kW。
- 9) **安全**：只有当副设备位于WPT的适当区域中时，主设备才可以开始传输电力。当难以保证输电安全时，主设备必须停止输电。

图8

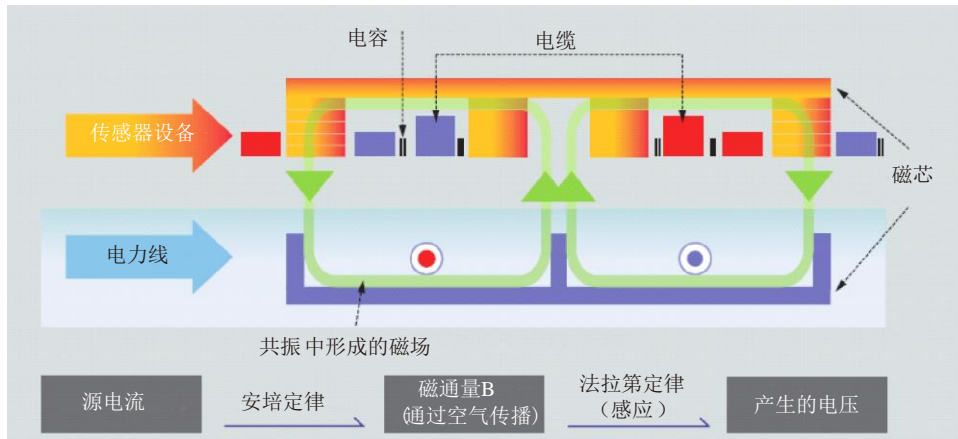
用于EV/PHEV的WPT系统样例



SM.2303报告-3-07

为了运行电动公共汽车等重型汽车，系统的基础设施嵌入路基的电条中，电条将通过磁技术将能量传输给上述依托电池供电的车辆。公共汽车可以沿着电条移动，而无需停下来进行充电，这被称为在线电动汽车（OLEV）。此外，公共汽车还可以在公共汽车站或公共汽车库中、在停车条件下进行充电。在游乐园或城市中的在线公共汽车是世界上第一个以电动汽车形式进行运行的重型汽车系统。

图9
在线电动汽车的技术特性



SM.2303报告-3-08

从发射线圈到接收线圈的磁场设计是WPT系统设计中的关键，以便获得最大的功率和效率。

首先，应利用共振的发射和共振线圈实现磁场共振，以便获得高的功率和效率。

其次，应利用如铁氧体磁芯等磁性材料来控制磁场形状，以便在磁场路径上获得最小的磁阻，从而获得更低的照射磁场和更高的传输功率。

它被称为SMFIR（共振中形成的磁场）。

图10
在线电动汽车样例



SM.2303报告-3-09

4 世界WPT标准化状况

4.1 国家标准制定组织

4.1.1 中国

在中国，CCSA（中国通信标准协会）已经为便携式设备制定了WPT标准，如移动站。2009年，CCSA TC9设立了一个新的研究报告项目“近场无线供电技术研究”。2012年3月，该项目完成，并形成有关无线供电技术的研究报告。2011年，CCSA TC9设立了两个标准项目：（1）用于无线供电（WPS）的电磁场（EMF）评估方法；（2）用于WPS的电磁兼容性（EMC）限度和测量方法。这两个标准不久将颁布。

现在，有三个与技术要求和测试方法有关的新标准（第1部分：通用；第2部分：紧耦合；第3部分：共振无线电力），安全要求制定工作已进入最后的草案状态。将设立越来越多与无线电力传输有关的标准项目。目标产品为音频、视频和多媒体设备、信息技术设备、电信设备。

这些标准集中于性能、无线电频谱和接口。按计划，标准不会涉及知识产权问题。一般来说，这些标准成为强制性标准的可能性很低。

标准可以定义新的标识，以便确定产品属于标准的哪一部分（第2/3部分）。

中国国家标准化管理委员会（SAC）正计划设立一个有关WPS的国家标准化技术委员会（TC）。工业和信息化部（MIIT）所属的中国电信研究院（CATR）一直在推动它。该TC负责制定用于移动电话、信息技术设备、音频、视频和多媒体设备的WPS国家标准。

考虑到CCSA在标准/指南/规则制定方面的计划与/或时间线，EMC和EMF标准不久将颁布。技术和安全要求标准将被批准。

在中国，面向无线供电家用电器的国家SDO于2013年11月设立，并计划制定国家标准。此外，安全和性能等方面的其它问题也正在讨论中。

4.1.2 日本

BWF（宽带无线论坛，日本）的WPT工作组正在负责起草WPT技术标准，利用ARIB（无线电行业和企业协会）起草协议。BWF制定的一套标准草案已送ARIB批准。BWF已对用于所有应用和技术的WPT频谱进行深入的技术研究。2015年，以下WPT技术已作为日本标准被ARIB批准：

ARIB STD-T113 V1.1 “无线电力传输系统”

第1部分 “400 kHz 电容耦合无线电力传输系统”

第2部分 “用于移动设备的6.78 MHz磁耦合无线电力传输系统”

第3部分 “用于移动设备的微波电磁场表面耦合无线电力传输系统”

除了制定和评估电力传输无线电波的规定之外，还正在考虑控制信令传输机制。正在为面向全球市场的应用和产品考虑全球频谱协调事。

2013年6月，内政和通信部（MIC）在指导完成有关WPT新规定的目标指引下，在MIC的无线电波电磁环境分委员会下设立了无线电力传输工作组（WPT-WG）。WPT频段以及与现有频段共存问题的研究是WPT-WG的主题。鉴于WG的成果，MIC的信息通信理事会批准了有关制定关于WPT规则的报告，并于2015年发布。第6章中有进一步的信息。结果将体现在WPT标准制定工作中。ARIB STD-T113指的是有关其依从性的新规则。

4.1.3 韩国

MSIP（科学、信息通信技术和未来规划部）及其RRA（国家无线电研究局）是韩国负责WPT规则的部门机构。制定WPT标准的主要标准化组织如表1所示。

表1
韩国的标准化活动

名称	URL	状况
KATS	http://www.kats.go.kr/en_kats/	正在进行的： - 多设备充电管理
KWPF	http://www.kwpf.org	正在进行的： - WPT有关的频谱 - WPT有关的监管 - 基于磁共振的WPT - 基于磁感应WPT 已经完成的： - 用例 - 服务场景 - 功能要求 - WPT带内通信 - WPT控制管理
TTA	http://www.tta.or.kr/English/index.jsp	已经完成的： - 用例 - 服务场景 - 效率 - 评估 - WPT带内通信 - WPT控制管理 正在进行的： - 基于磁共振的WPT - 基于磁感应的WPT

4.2 国际和区域组织

涉及WPT标准化及其相关活动的一些国际和区域组织如表2所示。

表2

WPT相关的国际组织

组织名称	活动
<p>APT (亚太电信组织)</p>	<p>APT无线组 (AWG) 于2016年2月开始研究针对移动设备的非波束WPT频率范围的APT建议书。</p> <p>AWG已启动计划于2017年9月完成的、APT关于用于电动车辆的非波束WPT频率范围的报告，并在其第20次会议 (2016年9月) 上通过了初步框架。此外，AWG将开展研究，向APT成员提供为准备WRC-19 A.I. 9.1问题9.1.6所需的信息和支持。</p> <p>除上述活动外，“关于无线电力传输 (WPT) 技术服务和应用的APT新报告”的工作文件已于2017年完成，增加了众多信息和研究成果。</p>
<p>ITU-T SG 13</p>	<p>CISPR SC-B (与ISM射频设备、架空电力线等有关的干扰) 在对WPT进行讨论。如果需要的话，其它SCD (车辆上的电气/电子设备)、F (家用电器，照明设备等) 和I (信息技术设备、多媒体设备和接收器) 也会对WPT进行考虑。</p> <p>SC-B于2014年6月成立了一个任务组 (现为AHG4)，目的是制定相关规范。预计将在不迟于2019年发布CISPR 11修正案，以包括电动电子WPT (包括电动汽车) 在9 kHz至150 kHz频率范围内的辐射要求。</p> <p>必须指出的是，CISPR 11的范围是针对ISM的，目前RR在9-150 kHz没有ISM频段。</p>
<p>CISPR (无线电干扰国际特别委员会)</p>	<p>CISPR SC-B (与ISM射频设备、架空电力线等有关的干扰) 在对WPT进行讨论。如果需要的话，其它SCD (车辆上的电气/电子设备)、F (家用电器，照明设备等) 和I (信息技术设备、多媒体设备和接收器) 也会对WPT进行考虑。</p> <p>SC-B于2014年6月成立了一个任务组 (现为AHG4)，目的是制定相关规范。预计将在不迟于2019年发布CISPR 11修正案，以包括电动电子WPT (包括电动汽车) 在9 kHz至150 kHz频率范围内的辐射要求。</p> <p>必须指出的是，CISPR 11的范围是针对ISM的，目前RR在9-150 kHz没有ISM频段。</p>
<p>IEC TC 100</p>	<p>Transfer IEC TC100/TA 15为多媒体系统和设备开发了与无线电力传输 (WPT) 有关的国际出版物，以及WPT发射与WPT接收功能之间的互操作性。</p> <p>IEC颁布了无线电力传输 (IEC PAS 63095版本1) 的一个标准，并预计即将颁布第二个标准 (IEC 63028版本1)。IEC PAS 63095规定了87-205 kHz范围内的频率使用，IEC 63028规定了6.78 MHz的使用。IEC TC100/TA15建议国际电联支持WPT的一个合适的协调频率范围，以完全支持这两个IEC标准。</p>

表2（延续）

组织名称	活动
IEC TC 106	<ul style="list-style-type: none"> - 新工作组WG 8 “与人体暴露于电场、磁场和电磁场有关的接触电流评估方法”和WG 9因WPT而建。 - 与人体暴露于电场、磁场和电磁场有关的无线电力传输（WPT）评估方法”。
IEC 61980 (IEC TC 69/WG7)	<p>IEC TC 69（电动公路车辆和电动工业卡车）WG7，连同ISO TC22（公路车辆），讨论用于车辆的WPT。</p> <ul style="list-style-type: none"> - IEC 61980-1：一般要求（2015年7月颁布） - IEC 61980-2：通信（正在制定） - IEC 61980-3：磁场电力传输（正在制定） <p>在IEC 61980-3中，将规定85 kHz频带（81.39-90 kHz）作为乘用车和轻型车辆的系统频率。</p> <p>计划在2017年底之前颁布IEC 61980-3和IEC 61980-2的TS（技术规范）。此外，预计到2018年底颁布第2版的IEC 61980-1</p>
ISO 19363 (ISO (TC22/SC37/JPT19363))	<p>ISO 19363：磁场无线电力传输-安全性和互操作性要求。</p> <ul style="list-style-type: none"> - JPT19363成立于2014年初。 - 目标是制定一个标准，来为汽车一侧各部分提出具体要求。 - 与IEC 61980和SAE J2954接近同步。 <p>指定85 kHz频段（81.39 - 90 kHz）作为乘用车和轻型车辆的系统频率。</p> <p>PAS（公开提供的规范）于2017年1月颁布，随后于2018年底升级为IS（国际标准）。</p>
ISO/IEC JTC 1 SC 6	<p>ISO/IEC JTC 1 SC 6正在制定WPT的带内PHY和MAC层协议：</p> <ul style="list-style-type: none"> - 2012年1月批准工作项。 - 随WD（工作文档）发行。
ETSI TC ERM	<ul style="list-style-type: none"> - ETSI TC ERM最近颁布了题为“系统参考文件（SRdoc）”的技术报告（TR 103 409）；“用于工作于79-90kHz频段的电动汽车（EV）的无线电力传输（WPT）系统”。该SRdoc现在必须由CEPT来考虑，将考虑WPT-EV系统，并探究与无线电通信系统的共存问题。 - ETSI TC ERM批准了ETSI EN认证程序（ENAP）新版协调标准（EN 303 417*）的最终草案版本，它涵盖了所有种类的WPT系统（而非EN 300 330 - 非专用短程设备，过去曾用于WPT系统，但不再适用于WPT设备）。EN 303 417为使用19~21 kHz、59~61 kHz、79~90 kHz、100~300 kHz、6 765~6 795 kHz等范围中无线电频率波束之外的技术的无线电力传输（WPT）系统规定了技术特性和测量方法。预计在2017年下半年颁布新标准。此外，TC ERM正在考虑制定一份新的系统参考文件（TR 103 493），以涵盖除EV-WPT之外的WPT系统的技术规格和特性，工作于30 MHz以下，CEPT/ECC/WG SE将考虑开展对共存问题的研究。

* 当本报告修订版2（即ITU-R SM.2303-2）于2017年6月21日获得批准时，本标准仍为“ETSI EN 303 417草案”。

表2（延续）

组织名称	活动
CTA (消费者技术协会)	CTA R6-WG22（无线电力传输）该工作组制定与无线电力传输有关的标准、建议措施和相关文件。它编撰了ANSI/CTA-2042.1-B无线电力术语表。目前正在制定CTA-2042.3无线电力系统效率和备用功率的测量方法。
SAE (汽车工程师协会)	<p>有关电动和插电式电动汽车无线电力传输的SAE国际J2954™任务组于2010年成立。</p> <p>SAE国际于2016年5月颁布了“用于轻型插电式/电动汽车的SAE TIR J2954无线电力传输和校准方法学”，它为所有轻型车辆系统（可达22kW）规定了85 kHz频段（81.39 - 90 kHz）作为无线电力传输的常用频段。TIR（技术信息报告）规定了两个功率等级（3.7 kW和7.7 kW）。为未来的修订提供了功率等级更高的另两类，可高达22 kW。</p> <p>SAE国际是一个全球性的协会，联合了航空航天、汽车和商用车行业的128,000多名工程师和技术专家。</p> <p>参见http://www.sae.org/news/3415/和http://standards.sae.org/j2954_201605/。</p>
AirFuel联盟	<p>2015年，由A4WP和PMA合并组成的一个全球性、非盈利联盟。</p> <p>AirFuel联盟（AFA）继续并延续了A4WP和PMA正在开展的所有活动。由A4WP和PMA颁布的各规格将直接被用作AirFuel联盟规格。</p> <p>AFA一直致力于WPT在如下领域的标准化工作：</p> <ul style="list-style-type: none"> - 感应（磁感应WPT） - 共振（磁共振WPT） - 非耦合的 - 基础设施 <p>无线电力传输 – AirFuel共振基线系统规则（BSS）规范预计将在2017年7月颁布为IEC 63028版本1。</p>
A4WP	<p>A4WP利用非辐射、近距离和中距离磁共振耦合（高度共振耦合）（松耦合WPT）制定了一个WPT规范。</p> <ul style="list-style-type: none"> - 2012年完成基线技术规范。 - 2013年1月发布其技术规范（版本1）。 <p>该规范规定了在6.78MHz下的操作。</p> <p>A4WP于2015年与PMA合并成为AirFuel联盟。</p>

表2（结束）

组织名称	活动
PMA	<p>电源事务联盟（PMA）是一个全球性、非盈利行业组织，致力于无线电力技术，包括为配备电池的设备进行充电。自2012年成立以来，PMA在电信、消费者设备、汽车、零售、家具、平面设备等诸多行业中迅速发展。我们的发展和成功归功于独特的方法，使无线电源在消费者最需要的地方无处不在，也归功于我们成员的辛勤工作和奉献精神。</p> <p>2015年，PMA与A4WP合并组建AirFuel联盟。</p>
WPC	<p>无线电源联盟成立于2008年，以对所有人都开放的标准引领无线充电界。其工作重点在紧耦合的感应耦合解决方案，涵盖的功率水平范围从针对移动无线电源的5~15W到针对厨房电器的1KW。</p> <p>其网站列出了219个成员和668个经认证的产品，包括配件、充电器和设备。</p> <ul style="list-style-type: none"> - 于2010年7月颁布的技术规格（Qi版本1） <p>Qi规范已经颁布为IEC PAS 63095版本1。</p> <p>Qi无线电力传输系统功率0类规范定义了功率发射器与功率接收器之间的接口，即功率0类基站和移动设备。功率0类由WPC为基准电源配置文件（≤5W）和扩展电源配置文件（≤15 W）中的平面设备而指定，如充电器、手机、平板电脑、相机和电池组。它规定了在87-205 kHz频率范围内的操作。</p>
CJK WPT WG	<p>CJK信息技术会议WPT工作组。</p> <p>共享在低功率和高功率WPT研究和调查领域的信息。</p> <ul style="list-style-type: none"> - 2013年4月发布CJK WPT技术报告 - 2014年春发布CJK WPT技术报告 - 于2015年3月发布了CJK WPT技术报告

4.2.1 IEC CISPR

从监管的角度来看，IEC CISPR可将WPT应用区分为：

- a) 在特定工作频率上提供无线电力传输而无额外数据传输功能的WPT应用；
- b) 也对额外数据传输功能使用WPT频率（频段）或者与辅助设备通信的WPT应用；
- c) 使用其它频率而非WPT用于额外数据传输功能或者与辅助设备通信之频率的WPT应用。

但从CISPR的角度（无线电接收的防护），没有必要区分WPT应用a)或b)。在这两种情形下，此类WPT应用的射频干扰（RFI）潜力将只由其主要功能决定，即由给定频率（或者给定频段）上的无线电力传输决定。

由于CISPR标准提供已经成套的限度和测量方法（用于控制来自WPT的、想要的（基本的）、不想要的和杂散的辐射）。根据项a)和项b)，我们相信，足以继续应用这些标准。显然，这些标准可用于电器和电子产品通用EMC有关的规则中，如用于ISM应用。

根据项c), 对WPT应用, 有关通用EMC的现有规则应继续用于主WPT功能(根据b)项, 如果有的话, 包括额外的数据传输功能)。独立地, 更多的无线电规则可用于工作于非WPT频率上的任何无线电数据传输或通信中。在这种情况下, 也可考虑应用有关无线电设备的其它EMC和功能标准。应总是开展以下评估工作, 即根据上述项c), 就一般情况下的无线电接收防护以及与其它无线电设备或服务的兼容性/共存性, 对WPT应用总的RFI潜力进行评估。这种评估应由应用WPT系统各无线电通信部件或模块的各自CISPR标准、EMC和功能标准组成。

应用这些标准的通常方法是将之用于类型测试。而后依据国家或区域规则, 可以使用这种类型测试的结果作为“类型批准”主管部门批准该类型的基础, 或者用于其它类型的符合性评估和申报。

CISPR提议的、WPT之电力电子设备分类的情况以及在区域与/或国家规则中使用CISPR EMC辐射标准的情况如表3所示。该提案对CISPR 14-1(家用电器、电动工具和类似设备)、CISPR 15(电照明设备)和CISPR 32(多媒体和广播接收器设备)范畴内的WPT应用也是适用的。对它们而言, 参考CISPR 11(ISM设备)将由参考这些相关的CISPR标准所取代。

在CISPR 11范畴内, CISPR将扩展有关电力电子WPT设备的适用性要求, 在CISPR 14-1、CISPR 15和CISPR 32范畴内, 对WPT应用, 未来将在某点上做适当调整。为避免重复工作, 各标准的范围协调如下:

目标区域的分类	详细分类（相关CIPR标准的范围）		相关的CISPR标准	负责分委员会	WPT的工作状况	
ISM应用 (*)	工业设备		CISPR 11	B	—	
	科学设备				—	
	医疗器材				—	
	国内设备	未被其它CISPR标准涵盖的设备				已涵盖
		家用电器和电动工具		CISPR 14-1	F	CD于2017年6月发行
		电气照明设备		CISPR 15		修订内容将包含在版本9中（2018年）
		ITE、多媒体和接收器		CISPR 32	I	CD将于2017年分行
类似目的	电力电子WPT（包括EV充电器）		CISPR 11	B	CDV将于2017年分行	
车辆、船只和内燃机			CISPR 12 CISPR 36	D	（待开始）	

(*) ISM应用根据《无线电规则》第1.15款的定义来分类。

当前，只有CISPR 11在150 kHz-1 GHz或至18 GHz的频率范围内，分别为有关WPT应用的类型测试提供了一整套辐射要求。

在控制9 kHz-150 kHz频率范围内WPT设备的传导和辐射干扰过程中，CISPR意识到了在其CISPR标准中存在的共同差距。如果在议的WPT设备真正使用在此频率范围内分配的基本频率或工作频率，那么控制这些辐射将是一个重要的问题。

CISPR/B同意澄清CISPR 11中的第2组分类，以涵盖WPT设备，如下所述：

第2组设备：第2组包含所有的ISM射频设备，在这些设备中，9 kHz-400 GHz频率范围内的射频能量是有意生成的，并以电磁辐射、感应与/或电容耦合形式，用于或仅用于材料处理、检验/分析或者传播电磁能量。

这个经修正的定义可在CISPR11版本6.0（2015-06）中找到。它涵盖：

- a) 第2组设备扩展的和完成的定义还包括任何类型的电力电子WPT产品；
- b) 截至目前获得批准的、有关电力电子WPT产品类型测试性能的基本辐射限度集和测量方法。

请注意：CISPR标准由适当的测量方法组合以及适用射频范围内适当的传导与/或辐射干扰许可限度组成。对第2组设备，目前CISPR 11对150 kHz-18 GHz频率范围内的此类要求做了规定。这些要求在CISPR 11版本3.0（1997）中引入，从那时起用于从ISM设备向无线电业务提供保护，并用于常见的EMC要求。它们也适用于所有类型的电力电子WPT设备，目前为默认状态。

CISPR迫切建议认可旨在验证是否符合这些CISPR辐射要求的类型测试报告，作为“类型批准”，用于在相同WPT频率上有或没有额外数据传输或通信功能的WPT应用（也可参见表3中的情形1和情形2）。

表3

**有关提供无线电力传输（WPT）的功率电子设备分类
并供区域与/或国家规则中CISPR EMC
辐射标准使用的CISPR建议书**

情形	相关规定	监管者也用的 其它规定	适用的基本要求/标准		
			EMF	EMC	电台
1 没有数据传输 或通信功能的 WPT系统	EMC 用于ISM电 器的ITU-R 《无线电规 则》（RR）	ITU-R SM.1056-1 建议书	IEC 62311 （IEC 62479）	IEC/CISPR 11 第2组 （如果可用 的话，或者 是更特殊的 IEC产品 标准）	N/A
2 在传输能量相 同频率上具有 数据传输或通 信功能的WPT 系统	EMC 用于ISM电 器的ITU-R RR	ITU-R SM.1056-1 建议书	IEC 62311 （IEC 62479）	IEC/CISPR 11 第2组 （如果可用 的话，或者 是更特殊的 IEC产品 标准）	不是必需 的应用
3 在传输能量不 同频率上具有 数据传输或通 信功能的WPT 系统	EMC 用于ISM电 器的ITU-R RR	为最终评估WPT电子系统WPT功能的RFI潜能，对情形1和情形2建议采用规则。			
	有效利用射 频频谱 用于电台设 备的ITU-R RR	为最终评估WPT电子系统（基于无线电的）信号/控制与/或通信功能，可额外采用有关有效利用射频（RF）频谱的国家与/或区域规则（如许可证发放与/或一致性评估）。对类型测试，可采用适当的、有关电台设备的国家或区域标准，如依据ITU-R SM.2153-1（近距离无线电通信设备）。			

情形3：如果伴随数据传输或通信，WPT设备利用非WPT工作频率进行操作，那么：

- a) 就射频范围内来自WPT的、任何想要的、不想要的和杂散的辐射而言，根据ITU-R SM.1056-1建议书，WPT功能符合相关CISPR产品标准中规定的EMC辐射要求，应被推定与视为符合有关EMC的现有国家与/或区域规定；

- b) 就可归因于无线电数据传输与/或通信功能的、任何想要的、不想要的和杂散的辐射而言，数据传输与/或通信功能符合国家与/或区域规则 and 标准（用于控制射频频谱的高效使用）中规定的、有关无线电设备的EMC和功能要求，应被推定与视为符合有关无线电设备或模块（作为WPT系统的一部分）的、现有的国家与/或区域规定。

在情形3中，接受测试的WPT系统被认为是多功能设备。如果证明各类型的WPT设备均符合在相关CISPR（或其它IEC）标准中规定的、基本的EMC辐射（和免疫）要求，那么应授予“类型批准”，关于其WPT功能，请参见a）。授予“类型批准”的另一个先决条件应该是，已证明作为WPT系统有机组成部分的无线电设备或模块，符合各国家或区域无线电设备规则 and 标准中规定的、有关无线电设备的、基本的EMC和功能要求。

CISPR现注意到了国家与/或地区监管当局在类型批准、合规评估和许可证发放方法以及操作许可和现场使用WPT应用等方面存在矛盾。

显然，对情形2中的短距离无线电设备（SRD），欧洲当局可以单独应用欧洲监管框架，而美国的联邦通信委员会（FCC）表示，工作于9 kHz以上频率中的WPT设备将被视为有意的辐射器，因此将受制于FCC规则的第15部分与/或第18部分。具体的适用规则部分取决于设备如何工作，以及充电器与被充电设备之间是否存在通信。

表4包含关于欧洲当前规定的概述。应注意到，TCAM（欧洲委员会电信符合性评估和市场监督管理委员会）在其2013年2月召开的会议上批准了欧洲SDO CENELEC和ETSI提供的这些提案。关于为何批准这些提案，TCAM表示，当前的欧洲规定适用于所有现在和未来的WPT电器类型。

在情形2下，对在WPT频率上有或没有额外数据传输功能以及带任何额定吞吐功率的电力电子WPT设备类型，只要证明该类型WPT设备满足EN 55011中规定的、有关第2组设备的辐射要求（参见情形2a），就可接受单独引用EMC指令的符合性声明（DoC）。此外，情形2b为DoC单独引用无线电设备指令（RED）提供了可能，只要证明所议WPT设备满足指令的基本要求即可。这可能通过应用欧盟官方公报中引用的相关协调标准¹。

¹ https://ec.europa.eu/growth/single-market/european-standards/harmonised-standards/rtte_en

表4

**有关EMC和射频（RF）频谱高效使用的欧洲规则
（TCAM、CEPT/ERC、SDOs ETSI和CENELEC）**

情形	相关指令	监管者也用的 其它规定	适用的基本要求/标准		
			EMF	EMC	电台
1 没有数据传输 或通信功能的 WPT系统	EMC 指令	无	EN 62311 (EN 62479) 或者其它适用 的、列于低电 压指令之下的 OJEU标准	IEC/CISPR 11 第2组 (如果可用的 话,或者是更 特殊的 CENELEC标 准)	N/A
2a 在传输能量相 同频率上具有 数据传输或通 信功能的WPT 系统 (任何的功率 传输率)	EMC指令	无	如上	如上	不是必需 的应用
注 – 目前,可以基于EN 55011,在射频频率范围的一个相同频率上,对具有或没有额外数据传输或通信功能的功率电子WPT设备执行类型测试。只要在议的产品类型满足EN 55011中规定的辐射要求,则对额定吞吐功率没有任何限制。 可以预期,CENELEC开始消除9 kHz – 150 kHz频率范围传导发射和辐射发射的、在EN 55011中所述的限度差距,尤其对使用该频率范围上分配的基本工作频率的功率电子WPT设备。还可以预期,CENELEC开始为其它EMC产品标准中的WPT设备调整发射限度。					
2b 在传输能量相 同频率上具有 数据传输或通 信功能的WPT 系统 (有限的功率 传输率)	RED 指令	无	有关电台设备 的EMF标准	有关电台设备 的EMC标准	有关电台设备 的功能标准
		9kHz <频段 <30MHz	EN 62311 (EN 62479)	EN 301 489-1/3	EN 300 330
		30MHz <频段 <1GHz			EN 300 220
		1GHz <频段 <40GHz			EN 300 440
注 – 可能的话,对近距离无线电通信设备(SRD)的类型测试,可结合使用ETSI标准EN 301 489-1/3和各自的ETSI功能电台标准,SRD可以在一个相同射频上实现WPT和无线电数据传输或者无线电通信。 目前,对具有WPT功能的SRD进行类型测试的可能性仍限制于相当低的额定功率吞吐水平上。ETSI正在制定具有通信功能的各种WPT系统的特定协调标准(EN 303 417)。该协调标准也可用于指定/测试基于电力传输的WPT系统外部的辐射。					

表4（结束）

情形	相关指令	监管者也用的 其它规定	适用的基本要求/标准		
			EMF	EMC	电台
3 在传输能量不同频率上具有数据传输或通信功能的WPT系统	EMC指令	为最终评估相同频率上没有或具有数据传输功能的WPT功能的RFI潜能，分别采用情形1、情形2a的规则。			
	RED指令 (无线电通信)	无	有关电台设备的EMF标准	有关电台设备的EMC标准	有关电台设备的功能标准
		9 kHz <频段< 30 MHz	EN 62311 (EN 62479)	EN 301 489-1/3	EN 300 330
		30 MHz <频段< 1 GHz			EN 300 220
		1 GHz <频段< 40 GHz			EN 300 440
注 – 结合使用ETSI 标准EN 301 489-1/3只是一个例子，将用在能依据类型测试要求，为WPT产品提供数据传输与/或通信功能的SRD模块的类型测试中。 原则上，任何适合本地数据传输与/或无线电通信（在形成本地无线电力传输（WPT）系统的设备之间）目的其它类型无线电应用都可使用。在此情况下，其他具有统一功能和EMC标准的ETSI可使用，例如：蓝牙> EN 300 328 & EN 301 489-1/17，取决于通信技术。					

CISPR有志于以一种协调一致的方式在世界范围内推进额外的、有关WPT应用的区域或国家规则，建议对情形1、情形2和情形3中提出的方法进行调整。

如上所述，对9-150 kHz频率范围，在CISPR 11的基本辐射要求中，存在一定差距。

AHG 4（CISPR/B/WG 1中的前WPT工作组）正在修正CISPR 11（版本6.0），以纳入与IEC/TC69/WG7、SAE/J2954TF和ETSI/ERM/TG28密切相关的、新的电力电子WPT辐射要求和测量方法。2016年6月分发了第1委员会草案（CISPR/B/663/CD），并在2016年11月召开的AHG 4会议上讨论了来自18个国家委员会（NC）的评论意见。考虑到4个国家委员会提出的、关于放宽在79-90 kHz频率范围内WPT对EV基本频率的辐射干扰限度的建议，即在10m距离上从67.8 dB μ A/m放宽到82.8 dB μ A/m，值67.8 dB μ A/m与欧洲SRD标准的发射器输出水平几乎相同了，日本通过影响研究证实了其水平。放宽建议的基础对于为未来技术发展留有余地而言是必要的，但它们确实没有显示15 dB基础的证据以及任何对无线电通信影响的研究结果。会议无法就具体限度达成一致意见，因此决定暂时取消CISPR/B/663/CD中B类限值频率范围9 kHz至150 kHz表中的值，以便663/CD中达成一致的评论意见可以纳入用于WPT系统的第2张CD（CISPR/B/678/CD）中，以便在日后重新插入一组经批准的值。

还同意分发一个DC（CISPR/B/673/DC），邀请各国家委员会就B类频率范围9 kHz至150 kHz的限值发表意见。2份文件于2017年1月发出，收到15个国际委员会和2个国际组织，包括EBU和IARU的回信。还收到了IEC/TC 69/WG 7和ISO/TC 22/SC 37/JPT 19363的联络声明，作为输入。

AHG 4会议于2017年5月15日至18日在韩国大田举行。AHG 4认可了TC 69/WG 7、ISO/JPT 19363和SAE J2954正在考虑的、用于EV的WPT充电器的功率等级草案，以便在国际上实现功率类别的互操作性。上述产品委员会希望如下：期望将输入功率类别MF-WPT1、MF-WPT2和MF-WPT3连接至一个低压供电网络，并且在住宅环境中以混合状态进行安装，并可能需要各类别之间的互操作性。

表1（引自IEC文件69/485/CD（2017-02））

MF-WPT输入功率类别

类别	MF-WPT1	MF-WPT2	MF-WPT3	MF-WPT4	MF-WPT5
功率 [kW]	$P \leq 3.7$	$3.7 < P \leq 7.7$	$7.7 < P \leq 11.1$	$11.1 < P \leq 22$	$P > 22$

大多数国家委员会关于CISPR/B/678/CD的评论都没有争议，大部分都被接受了。

但各国家委员会对79-90 kHz频率范围内B类设备（CISPR/B/673/DC）限值表的意见存在分歧，并且很难决定。如CISPR/B/673/DC文件各附件所示，CISPR/B/663/CD中最初提出的限值不超过CEPT ERC 70-03建议书中对SRD的H场监管等级，在日本，对低于7.7 kW的功率等级，通过影响研究进行了确认。CISPR正基于ETSI系统参考文件（SRdoc）TR 103 409 v1.1.1（2016-10）：“用于工作于79-90 kHz频段的电动汽车（EV）的无线电力传输（WPT）系统”在讨论放宽限度15 dB。

最后接受了一份经妥协的草案，向CISPR B提议以AHG 4会议接受的修订，进行CDV（表决委员会草案）。CDV的决定考虑到以下因素：

- 各国家委员会必须评估和评价B类限度折衷方案以及一般性的WPT问题；
- 各国家委员会必须表达意见，并仍可提交技术评论；
- 积极投票将为未来（以及其它各方，如TC 9、TC 69、其它的CISPR SC等）提供指导。
- 反对票会清楚地显示缺陷，并会给出需要改变的方向。

草案CDV中将包含的主要内容如下所示：

表5显示了CISPR建议的WPT候选频率范围清单。

表5

也用于低于150 kHz之无线电力传输（WPT）的CISPR候选频段
[*将来可能会发生变化]

频率范围 kHz	典型的WPT使用	按照本标准进行类型测试 的辐射限度
19 ~ 25	cm范围内通过气隙的本地WPT，吞吐功率高达200 kW – 自动化的工厂内交通系统、有轨电车和电动公共汽车。	参见CISPR 11第6.3款
36 ~ 40	cm范围内通过气隙的本地WPT，吞吐功率高达200 kW – 自动化的工厂内交通系统、有轨电车和电动公共汽车。	
55 ~ 65 ^a	cm范围内通过气隙的本地WPT，吞吐功率高达200 kW – 自动化的工厂内交通系统、有轨电车和电动公共汽车。	
79 ~ 90 ^b	cm范围内通过气隙的本地WPT，吞吐功率高达22 kW – 电动个人乘用车（如汽车）、自动化的工厂内交通系统。	
130 ~ 135	自动化的工厂内交通系统	
<p>a 应该注意的是，60 kHz被用作标准频率和时间信号服务。</p> <p>b CISPR候选WPT频率范围，用于全球协调。正在考虑将79 kHz至90 kHz的频率范围用于电动汽车。</p>		

注1 – WPT系统的功率仅供参考，与任何限制无关。

注2 – 本表中所列候选频率范围将按照表1中的类似方式与未来的ITU-R建议书和WRC决议相一致。

79-90 kHz频段在CISPR中被认定为候选频段，用于世界范围内用于乘用车的WPT充电器。

19-25 kHz、36-40 kHz和55-65 kHz频段在CISPR中被接受，被列为高功率WPT，例如包括重型电动汽车在内的自动化工厂内交通系统、有轨电车和电动公共汽车，并且仅为自动化工厂内交通系统增加了130-135 kHz，因为一些这样的应用系统已经在一些国家得到使用。

应该指出，本表中描述的频段应符合《无线电规则》或ITU-R今后制定的建议书的规定。

辐射要求尚未完成，现状概述如下：

- 1) 在辐射测量中，10m应该是1 000 MHz以下的参考距离。
- 2) 考虑到几乎所有的电力电子WPT使用低于150 kHz的基本频率，并且应该为WPT操作确定有限的频率范围，限度的图形表示显示出烟囱形状。

- 3) 9-150 kHz范围内的B类²限值按照额定功率分为三个子类：1 kW以下、1 kW~7.7 kW以及7.7 kW以上。表6显示了当前建议的限值。
- 4) 150 kHz以上范围内的B类限值应保持现有的规定要求。
- 5) 9-150 kHz范围内的A类³限值按22 kW以下或以上的额定功率分为两个子类。在低于22 kW的情况下，从SRD要求角度来看，限值要高出10 dB，在22 kW以上，则要考虑20 dB的上限。
- 6) 考虑到WPT正处于发展阶段，由于WPT无法高效运行，尤其对较低次谐波，在不允许放宽的情况下，高达5次的谐波频率应放宽10 dB。

表6

在测试现场测得的电动汽车B类WPT设备的电磁辐射干扰限值

频率范围 (kHz)	测量距离D的限度 (单位: 米)					
	低功率 (≤ 1 kW) ^a		中功率 (> 1 kW to $\leq 7,7$ kW) ^a		高功率 ($> 7,7$ kW) ^a	
	D = 10 m	D = 3 m	D = 10 m	D = 3 m	D = 10 m	D = 3 m
	磁场准峰值 [dB(μ A/m)]	磁场准峰值 [dB(μ A/m)]	磁场准峰值 [dB(μ A/m)]	磁场准峰值 [dB(μ A/m)]	磁场准峰值 [dB(μ A/m)]	磁场准峰值 [dB(μ A/m)]
9-19	27-23.8	51.5-48.3	27-23.8	51.5-48.3	27-23.8	51.5-48.3
19-25	57	81.5	72	96.5	87	111.5
25-36	22.6-21	47.1-45.5	22.6-21	47.1-45.5	22.6-21	47.1-45.5
36-40	56.2	80.7	71.2	95.7	86.2	110.7
40-55	20.6-19.3	45.1-43.8	20.6-19.3	45.1-43.8	20.6-19.3	45.1-43.8
55-65	54.4	78.9	69.4	93.9	84.4	108.9
65-79	18.5-17.7	43-42.2	18.5-17.7	43-42.2	18.5-17.7	43-42.2
79-90	52.8	77.3	67.8 ^b	92.3 ^b	82.8 ^c	107.3 ^c
90-130	17.2-15.6	41.7-40.1	17.2-15.6	41.7-40.1	17.2-15.6	41.7-40.1

² 以下分类在CISPR 11中规定。

B类设备指的是适用于住宅环境中站点的设备，以及直接连接于家用建筑物低压供电网络的设施中的设备。

³ 以下分类在CISPR 11中规定。

A类设备指的是除了住宅环境中的站点以及直接连接于家用建筑物低压供电网络的设施之外，适用于所有站点的设备。

表6 (结束)

频率范围 (kHz)	测量距离D的限度 (单位: 米)					
	低功率 ($\leq 1 \text{ kW}$) ^a		中功率 ($> 1 \text{ kW to } \leq 7,7 \text{ kW}$) ^a		高功率 ($> 7,7 \text{ kW}$) ^a	
	D = 10 m	D = 3 m	D = 10 m	D = 3 m	D = 10 m	D = 3 m
	磁场准峰值 [dB($\mu\text{A/m}$)]	磁场准峰值 [dB($\mu\text{A/m}$)]	磁场准峰值 [dB($\mu\text{A/m}$)]	磁场准峰值 [dB($\mu\text{A/m}$)]	磁场准峰值 [dB($\mu\text{A/m}$)]	磁场准峰值 [dB($\mu\text{A/m}$)]
130-135	50	75	65	90	80	104.5
135-150	15.4-15	39.9-39.5	15.4-15	39.9-39.5	15.4-15	39.9-39.5

在测试现场, B类设备可以在标称距离3 m或10 m处进行测量。测量距离小于10 m只允许符合第3.17节中定义的设备(小尺寸设备)。

在转换频率下, 应采用更加严格的限度。

在限度随频率变化的情况下, 它随着增加频率的对数线性地减小。

国家主管部门可以要求在指定设施处额外抑制敏感无线电业务所用特定频段内的辐射, 例如, 通过施加表E.2中的限度(例如, 有关现场测量的电磁辐射干扰的限度示例, 以保护特定区域中特定的敏感无线电业务, 如果列于附件G中, 则有效: 参见CISPR/B/678/CD。)

- 选择合适的限值集应以制造商声明的额定交流电为基础。
- 当WPT系统 $> 3.6 \text{ kW}$ 时, 如果在10 m的距离内未使用任何敏感设备, 则限度可以放宽15 dB(要在手册中进行记录)。
- 对在10 m距离内使用公共场所敏感设备的设施, 限度应减少15 dB。

4.2.2 来自ICNIRP的信息

国际非电离辐射防护委员会(ICNIRP)提供了关于照射水平的导则和建议书, 以保护全世界的人。本材料指的是WPT的相关频段。第8章提供更多资料。

ICNIRP已经颁布了有关人体暴露于电磁场的指南。ICNIRP分别于1998年[7]和2010年[8]发布的这两个指南与为WPT提议的频率范围有关。这些指南描述了基本的限度和参考水平。照射限度基于所确定之健康效应直接相关的物理量, 被称为基本的限度。对实际的照射评估目的, ICNIRP导则提供参考照射水平。

ICNIRP电场和磁场参考水平导则用于许多国家, 来帮助建立国家限度, 并对国家阈值与ICNIRP参考水平进行比较。

WPT设备经营者应考虑采取措施来适当保护公众免受EMF影响。

最近对与日本射频泄露有关的WPT H场辐射进行了测量, 如附件3所示。鼓励对WPT设备附近的场强做更多的测量。

5 频谱状况

5.1 WPT – 工业、科学和医疗与短程设备频段之间的区别

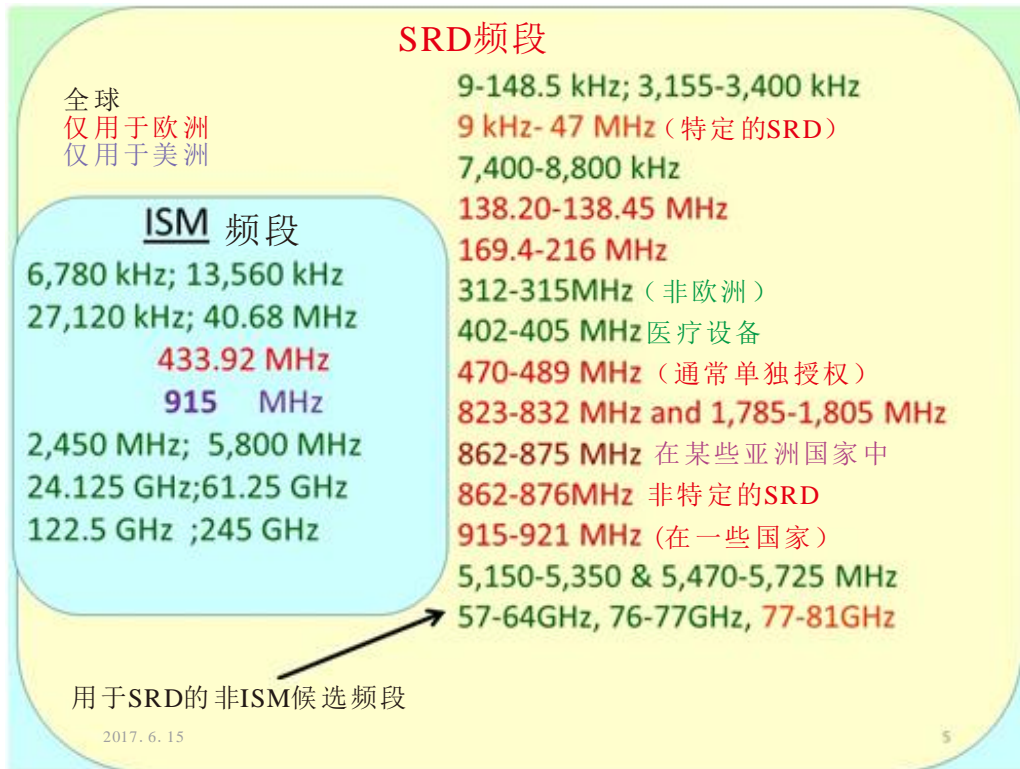
《无线电规则》第**1.15**款 – （射频能量的）工业、科学和医疗（ISM）应用：能在局部范围内产生射频能量并利用这种能量供工业、科学、医疗、家庭或类似领域用的设备或器械运用，但在电信领域内的运用除外。ISM射频频段主要由非电信应用使用，因此，WPT只有在拥有电信（数据通信）的功能，如蓝牙或ZigBee时才是短程设备（SRD）。WPT是有意辐射器。

WPT的能量传输功能是ISM：工业、科学和医疗；数据传输是短程设备。CISRP已建议，将WPT功能与可能是SRD的电信功能分别处理（见ITU-R SM.2303号报告第4.2节）。根据不同国家的规则，SRD通常作为非许可和无保护设备操作。

国际电联《无线电规则》第**5.138-5.150**款确定了ISM的射频频段。短程设备（SRD）的候选频段不同于ISM频段。按照ITU-R SM.1896建议书–短程设备（SRD）频率范围的全球或区域统一 – 附件1和2，ISM频段已构成充分条件，但并非必须统一SRD的操作。所有的ISM频段都可为短程和电子设备提供服务。然而，SRD也在非ISM频段操作。ISM频段可为WPT的能量传输服务；SRD频段可以潜在的成为国家、区域或全球WPT的优选射频频段。下图具体说明国际电联不同区域的ISM频段以及不同区域用于SRD的非ISM候选频段。SRD工作于所有ISM RF频段；也工作于其它的RF频段上。

图11

用于SRD的ISM和非ISM候选频段*



*来源: Mazar, 2016 [12]

5.2 用于国家级WPT的非ISM频段

42-48 kHz

52-58 kHz

79-90 kHz

100 kHz-205 kHz

425 kHz-524 kHz

表7和表8概述了正在研究的分配的或指定的频段，以及针对这些应用的关键参数。这些表也提供了在议的、要求共存的现有系统。

在完成国际电联有关这些频段内WPT的报告和建议书之前，需要研究和充分考虑与所有现有系统（尤其是那些在诸如航空无线电导航服务等安全分配中工作的系统）的兼容性：9-21/59-61 kHz、79-90 kHz和100/110-300 kHz。

i) 磁感应

目前，在许多国家已推出诸多基于磁感应技术的产品。无线充电联盟网站指出，根据IEC PAS 63095版本1规范，2017年中，全球售出约1.5亿部在低功耗（5 W - 15 W）下使用该频率范围的智能手机充电发射器。此外，在过去几年间，在许多国家也已推出用WPT（50 W - 100 W）充电的电动工具电池以及用WPT（1 kW - 2 kW）充电的厨房电器，两者都采用磁感应技术。

ii) 高能磁感应

频率范围类似有关电动汽车应用的频率范围（如下所述）。

有许多现有的设备和系统（包括工作于类似频率的标准时钟电台和铁路电台系统，以及高功率磁感应应用），因此开展对共存问题的研究是必要的。

iii) 电容耦合

电容耦合WPT系统最初的设计目的是供频率范围425-524 kHz使用。传输功率水平小于100 W。关于频率选择，有以下几个理由。

第一个理由是平衡效率和设备尺寸。例如，有许多组成部分是为在此频段上工作而设计的，例如，逆变器、整流器等，这导致更多样化的、具有低损耗性能的组成部件，它们优化了WPT设备设计。变压器是电容耦合WPT系统的关键组成部分。变压器的性能取决于铁氧体材料的Q值，可在此频率范围内对此进行优化。因此，电容耦合系统总的效率约为70%–85%。

第二个理由是能够抑制电场中不想要的辐射，以便与邻近频段中的现有设备共存，如调幅广播。已经对425-524 kHz频率范围中的电容耦合WPT系统频谱屏蔽情况进行检查和演示，以便满足调幅广播和其它服务的共存条件。

iv) 电动载客车辆

在本章中，“电动汽车”这个词意味着电动汽车和插电式混合动力电动汽车（PHEV）。

BWF、IEC、SAE和JARI已对停止状态的电动汽车WPT做了考虑。各方普遍认为，在高功率电路设计中，20-200 kHz频率范围在实现高效率能量传输方面具有优势。

在日本，子频段42-48 kHz、52-58 kHz、79-90 kHz、140.91-148.5 kHz是与现有应用频谱共享和共存问题研究的重点。已经在全世界范围内进行了现有频谱使用情况的密切调查，以便缩小候选频谱的范围，从而尽可能减少对现有应用产生的干扰。自2015年5月起，已将79-90 kHz范围用作无线EV（电动汽车）的充电频率范围。同样，SAE国际J2954任务组已同意将81.38-90.00kHz用于轻型汽车的WPT。

v) 重型电动汽车

2011年5月，韩国政府将频率20 kHz（19-21 kHz）和60 kHz（59-61 kHz）分配给了在线电动汽车（OLEV）。在韩国，这些频率可用于任何类型的车辆，不论它是重型车辆还是载客车辆。现在，OLEV系统正在进行试验，在一个站点上发放了许可证。

5.3 用于国家级WPT的ISM频段

6765-6795 kHz

13.56 MHz

i) 磁共振

在一些国家，6765-6795 kHz支持低功率的磁共振WPT。在《无线电规则》第5.138款中，6765-6795 kHz被指定为一个ISM频段。

在日本，发射射频功率最高限值为50 W的ISM设备可使用该频段，而无需许可。关于“类型规范”的新规则于2016年开始生效，免除有关WPT设备的单个设备安装应用的许可，允许传输功率大于50W。

6 765-6 795 kHz为何更适于磁共振WPT技术的原因概括如下：

- ISM频段。
- 若干标准制定组织正在制定用于6765-6795 kHz的WPT标准。
- WPT组成部件的物理尺寸可能会比较小，例如，功率发射器线圈和接收器线圈。

在韩国，13.56 MHz频段用于WPT充电的3D眼镜，以便观看3D电视。

表7

用于移动/便携设备和家用/办公设备的、WPT系统中分配、指定或正在研究的频率范围、关键参数、现有系统

	磁感应 (低功率)	磁共振耦合	磁感应 (高功率)	电容耦合
应用类型	移动设备、平板电脑、笔记本电脑、微机	移动设备、平板电脑、笔记本电脑、微机	家用电器、办公设备（包括较高功率的应用）	便携设备、平板电脑、笔记本电脑、微机
技术原理	共振磁感应	高共振		经由电场的WPT
考虑的国家	日本、韩国商用	日本、韩国	日本	日本
考虑的频率范围	日本： 110-205 kHz		日本： 20.05-38 kHz, 42-58 kHz, 62-100 kHz	
国家分配或指定的频率范围	韩国： 100-205 kHz	韩国： 6765-6795 kHz 日本： 6 765-6 795 kHz		日本： 425-471 kHz； 480-489 kHz； 491-494 kHz； 506-517 kHz； 519-524 kHz。
功率范围		日本： 几瓦至100W	日本： 几瓦到1.5kW	日本： 至100 W

表7 (结束)

	磁感应 (低功率)	磁共振耦合	磁感应 (高功率)	电容耦合
优势	全球统一的频谱 较高的电力传输效率	<ul style="list-style-type: none"> - 可能的全球频谱可用性 - 接收端放置和距离的灵活性 - 发射器可同时为若干接收器供电 	<ul style="list-style-type: none"> - 提高功率 - 接收端放置和距离的灵活性 - 发射器可同时为若干接收器供电 	高效 (70 - 85%) <ul style="list-style-type: none"> - 电极上不会产生任何热量 - 低辐射水平 - 水平位置自由度
应用领域	便携设备、CE、工业领域、特定领域	便携设备、平板电脑、笔记本电脑、微机 (低功率)	家用电器 (高功率)、办公设备	便携设备、平板电脑、笔记本电脑、微机、家用设备、办公设备
有关的联盟/ 国际标准	无线电力联盟 (WPC) [6]	A4WP (Airfuel联盟) [4]		
频谱共享的相关现有系统		日本: 移动/固定无线电系统 韩国: ISM频段	日本: 标准时钟电台 (40 kHz、60 kHz)、 铁路安全电台系统 (10-250 kHz)	日本: 调幅广播 (525-1606.5 kHz)、海上电台/NAVTEX (405-526.5 kHz)、业余电台 (472-479 kHz)

表8

**用于电动汽车的、WPT系统中分配或指定的
频率范围、关键参数、现有系统**

	载客电动汽车的磁共振与/或磁感应	重型车辆的磁感应
应用类型	泊车时电动汽车充电 (静态的)	在线电动汽车 (OLEV) (移动中电动汽车充电, 包括停车/泊车)
技术原理	磁共振与/或磁感应	磁感应
考虑的国家	日本	韩国

表8 (结束)

	载客电动汽车的磁共振 与/或磁感应	重型车辆的磁感应
国家分配或指定的频率范围	79-90 kHz	19-21 kHz, 59-61 kHz
功率范围	高至7.7 kW; 假定类别为载客车辆。	<ul style="list-style-type: none"> - 最小功率: 75 kW - 正常功率: 100 kW - 最大功率: 正在研发 - 空间间隔: 20 cm - 节约时间和成本
优势	较高的电力传输效率 全球/区域正在进行的协调工作	<ul style="list-style-type: none"> - 提高电力传输效率 - 最大化空间间隔 - 降低听得见的噪声 - 有效的屏蔽设计 - 节约时间和成本
有关的联盟/国际标准	IEC 61980-1 (TC69) ISO PAS 19363 (TC22/SC37) SAE J2954	
频谱共享的相关现有系统		韩国: 固定的海上移动设备 (20.05-70 kHz) →用于无线电报的船上站点 限于双曲线无线电导航设备 (DECCA) (84-86 kHz)

6 国家规则的状况

对中国、日本和韩国而言, 可用于WPT频率和正在进行之规则制定工作的、国家特定的规则和条件可参见参考文献[1]。

i) 韩国

所有的无线电通信设备 (包括WPT设备) 都应符合《无线电波法案》下的三个规则: 1) 技术规则; 2) EMC规则; 3) EMF规则。以下是韩国关于技术规则的进一步解释。

WPT设备作为ISM设备来监管, 功率超过50 W的设备需要运行许可证。对50 W以下的设备, 需要遵守有关弱电场强度和EMC测试技术规则的要求。最近, 韩国政府对符合性要求和工作特性进行了修订, 如下所示, 当中所有的WPT设备均被视为ISM设备。

- 在100-205 kHz频率范围内, 3 m处的WPT设备其电场强度小于或等于500 uV/m。该值应通过测量指南 (指的是CISPR/I/417/PAS) 获得。

- 在6 765-6795 kHz频率范围内，杂散辐射的电场强度应满足表9的要求。
- 在19-21 kHz、59-61 kHz频率范围内，100 m处的电场强度小于或等于100 uV/m。

表9

韩国用于WPT的场强限度

频率范围	场强限制（准峰值）	测量带宽	测量距离
9-150 kHz	78.5 - 10log(f in kHz/9) dB μ V/m	200 Hz	10 m
150-10 MHz		9 kHz	
10-30 MHz	48 dB μ V/m	120 kHz	
30-230 MHz	30 dB μ V/m		
230-1000 MHz	37dB μ V/m		

表10

韩国用于WPT的规则

功率水平	应用名车	所用技术规则	相关WPT技术
低功率 (≤ 50 W)	ISM设备 – 使用频率范围100-205 kHz的WPT设备	弱的电场强度	- 使用感应技术的商用产品
	ISM设备 – 使用频率范围6765-6795 kHz的WPT设备	ISM	- 考虑使用共振技术的产品
低功率 (≥ 50 W)	使用频率范围19-21 kHz、59-61 kHz的ISM设备	ISM	- 安装在特定区域 - SMFIR（共振中形成的磁场）

ii) 日本

a) 频率范围和辐射限度

2016年3月，针对电动汽车、意图发射大于50W功率、针对使用6.78 MHz之WPT移动设备、使用400 kHz之WPT移动设备以及使用79-90 kHz之WPT移动设备、关于“类型规范”的新规则开始生效。新规则提供了允许未经许可的设备安装的规格。符合“类型规范”的系统可以随处使用。表11概述了参考标准和附加条件。根据指定的频率范围，辐射限值显示在表12、表13和表14中。

2015年，MIC的信息和通信委员会完成了对每个提议之WPT系统对现有无线电通信系统影响的研究。频谱使用情况调查首先从国内和全球视角进行。一旦确定候选频率范围，通过从2013年第四季度到2015年第三季度进行的WPT性能模拟和测量，可推导出不会造成有害干扰的辐射限值。为了进行WPT性能调查并提供合规性要求，也要研究和提供辐射测量模型和测量方法学。详细信息参加附件3和附件4。

在具体规定感应和辐射限制时，如表11所示，根据国际监管协调，参照CISPR标准。对某些针对现有频谱使用的具体使用情况，提出并认可了更多的国内共存条件。

在日本的规则中，对于传输功率不超过50 W的任何装置，不要求管理者赋予操作许可。迄今为止，针对使用6.78 MHz频段之移动装置和使用400 kHz频段之移动装置的WPT技术，均假设此类使用情况下传输功率不超过50W。新规则使此类WPT技术能够将传输功率加大到50W以上。

表11

日本具体规定发射限制所参考的标准和条件

拟以技术	传导发射		辐射发射			
	9-150 kHz	150 kHz-30 MHz	9-150 kHz	150 kHz-30 MHz	30 MHz-1 GHz	1-6 GHz
(a) EV的WPT (3 kW等级和7 kW等级)	未做近期规定 (*1)	CISPR 11 2类 (Ed. 5.1)	WG 共存 条件 (*1)	CISPR 11 2类 (Ed. 5.1) (*4) WG 共存条件	CISPR 11 2类 (5.1版 (Ed.))	未规定
(b) 使用6.78 MHz 移动装置的WPT (< 100 W)	未规定，因为该范围不符合相关频段	CISPR 11 2类 (Ed. 5.1) (*2) CISPR 32 (Ed. 1.0)	未规定	CISPR 11 2类 (Ed. 5.1) (*2), (*3), (*4) WG 共存条件	CISPR 11 2类 (Ed. 5.1) (*2) CISPR 32 (Ed. 1.0) WG 共存条件	CISPR 32 (Ed. 1.0)
(c) 家庭/办公设备的WPT (< 1.5 kW)	CISPR 14-1 附件B (Ed. 5.2)	CISPR 11 2类 (Ed. 5.1) CISPR 14-1 附件B (Ed. 5.2)	CISPR 14-1 附件B (Ed. 5.2) WG 共存条件	CISPR 11 2类 (Ed. 5.1) (*2), (*3), (*4) CISPR 14-1 附件 B (Ed. 5.2) WG 共存条件	CISPR 11 2类 (Ed. 5.1) (*2) CISPR 14-1 (Ed. 5.2)	未规定
(d) 移动装置2的WPT (电容耦合) (< 100 W)	未规定，因为该范围不符合相关频段	CISPR 11 2类 (Ed. 5.1) (*2) CISPR 32 (Ed. 1.0)	未规定	CISPR 11 2类 (Ed. 5.1) (*2), (*3), (*4) WG 共存条件	CISPR 11 2类 (Ed. 5.1) (*2) CISPR 32 (Ed. 1.0)	CISPR 32 (Ed. 1.0)

注:

- (*1) 如果未来在CISPR 11中予以规定, 则再次讨论相关规范。
- (*2) 如果WPT功能装置在无主装置 (host device) 的情况下工作, 则首先需应用CISPR 11, 其它作为次要规范应用。
- (*3) 除非对所使用的具体频率做出其它规定, 否则需首先应用CISPR 11, 其它作为次要规范应用。
- (*4) 对于CISPR 11 2类B级, 10 m距离的发射限制的规定是在3 m距离发射限制基础上做出的。
- (*5) A/B级的分类符合CISPR 的定义。
- (*6) 在 (b) 和 (d) 中规定为CISPR 32的情况中, 必要时应用了CISPR32, 因为CISPR32非常适宜。

表12

日本为使用6.78MHz的移动装置（电磁耦合）规定的WPT发射限制

WPT目标应用	传导发射限制		基波辐射发射限制	其它频段的辐射发射限制			
	9-150 kHz	150 kHz - 30 MHz	6.765-6.795 MHz	9-150 kHz	150 kHz - 30 MHz	30 MHz - 1 GHz	1-6 GHz
(b) 使用6.78 MHz的移动装置的WPT	未规定	0.15-0.50 MHz: 准峰值 66-56 dBuV （随着log(f)成线性下降） 平均 56-46 dBuV （随着log(f)成线性下降） 0.50-5 MHz: 准峰值 56 dBuV, 平均 46 dBuV 5-30 MHz: 准峰值 60 dBuV, 平均 50 dBuV, ISM频段除外	6.765-6.776 MHz: 44.0 dBuA/m at 10 m （伪准峰值）； 6.776-6.795 MHz: 64.0 dBuA/m at 10 m （准峰值）	未规定	以 CISPR 11.5.1版为基础，转换为10 m距离的数值，随log(f)发射限制成线性下降（从0.15 MHz上的39 dBuA/m到30 MHz上的3 dBuA/m。 例外1： 20.295-20.385 MHz: 4.0 dBuA/m at 10 m （准峰值） 例外2： 10 m 时 526.5-1 606.5 kHz: -2.0 dBuA/m （准峰值）	以CISPR 11.5.1版为基础，并应用了下列数值： 30-80.872 MHz: 30 dBuV/m; 80.872-81.88 MHz: 50 dBuV/m; 81.88-134.786 MHz: 30 dBuV/m; 134.786-136.414 MHz: 50 dBuV/m; 136.414-230 MHz: 30 dBuV/m; 230-1 000 MHz: 37 dBuV/m 如采用CISPR 32（1.0版），则应应用表A.5中3 m的限制。 例外情况： 10 m 时 33.825-33.975 MHz: 49.5 dBuV/m （准峰值）	如果应用CISPR 32（1.0版）（1），则应采用（1）表A.5中3 m的限制

表13

日本使用400 kHz频段的移动装置（电容耦合）的WPT发射限制

WPT目标应用	传导发射限制		基波辐射发射限制	其它频段的辐射发射限制			
	9-150 kHz	150 kHz - 30 MHz	425-471 kHz; 480-489 kHz; 491-494 kHz; 506-517 kHz; 519-524 kHz	9-150 kHz	150 kHz - 30 MHz	30 MHz - 1 GHz	1-6 GHz
(d) 使用400kHz的移动装置的WPT（电容耦合）	未规定	0.15-0.50 MHz: 准峰值 66-56 dBuV (随着log (f) 成线性下降) 平均 56-46 dBuV (随着log (f) 成线性下降) 0.50-5 MHz: 准峰值 56 dBuV, 平均 46 dBuV 5-30 MHz: 准峰值 60 dBuV, 平均 50 dBuV, ISM频段除外	以 CISPR 11. 5.1版为基础, 转换为10 m距离的数值, 随 log (f) 发射限制成线性下降 (从 0.15 MHz上的 39 dBuA/m到 30 MHz上的 3 dBuA/m)	未规定	以 CISPR 11. 5.1版为基础, 转换为10 m距离的数值, 随 log (f) 发射限制成线性下降 (从 0.15 MHz上的 39 dBuA/m到 30 MHz上的 3 dBuA/m) 例外: 10 m 时526.5 kHz -1 606.5 kHz: -2.0 dBuA/m (应用准峰值)	以CISPR 11 5.1版为基础, 并应用了下列数值: 30-80.872 MHz: 30 dBuV/m; 80.872-81.88 MHz: 50 dBuV/m; 81.88-134.786 MHz: 30 dBuV/m; 134.786-136.414 MHz: 50 dBuV/m; 136.414-230 MHz: 30 dBuV/m; 230-1 000 MHz: 37 dBuV/m 如果应用 CISPR 32 (1.0版), 则应用表A.5 中3 m的限制	如果应用 CISPR 32 (1.0版) (1), 则应采用 (1) 表 A.5中3 m的限制

表14

日本EV应用的WPT发射限制

WPT目标应用	传导发射限制		基波辐射发射限制	其它频段的辐射发射限制			
	9-150 kHz	150 kHz - 30 MHz	79-90 kHz	9-150 kHz	150 kHz - 30 MHz	30 MHz - 1 GHz	1-6 GHz
EV充电的WPT	未规定	0.15-0.50 MHz: 伪准峰值 66-56 dBuV (随着log(f)成线性下降) 平均 56-46 dBuV (随着log(f)成线性下降) 0.50-5 MHz: 准峰值 56 dBuV, 平均 46 dBuV 5-30 MHz: 准峰值 60 dBuV, 平均 50 dBuV, ISM频段除外	10 m距离时 68.4 dBuA/m (准峰值)	10 m距离时 23.1 dBuA/m (准峰值), 79-90 kHz除外	以 CISPR 11.5.1版为基础, 转换为10 m距离的数值, 随log(f)发射限制成线性下降(从0.15 MHz上的39 dBuA/m到30 MHz上的3 dBuA/m) 例外1: 对于158-180 kHz, 237-270 kHz, 316-360 kHz, 和3 965-450 kHz, 发射限制高于(1) 10 dB。 例外2: 用于526.5-1 606.5 kHz, -2.0 dBuA/m(准峰值)	在 CISPR 11 5.1版本的基础上, 应用了下列数值: 30-80.872 MHz: 30 dBuV/m; 80.872-81.88 MHz: 50 dBuV/m; 81.88-134.786 MHz: 30 dBuV/m; 134.786-136.414 MHz: 50 dBuV/m; 136.414-230 MHz: 30 dBuV/m; 230-1 000 MHz: 37 dBuV/m	未规定

b) 射频照射评估

日本应用无线电辐射保护导则 (RRPG) 评估WPT系统是否符合人体射频照射标准。RRPG推荐的导则可用于评估人们在使用无线电波而导致人体电磁场暴露 (10 kHz至300 GHz的频率范围), 以确保电磁场是安全的, 不会对人体造成不必要的生物影响。这些导则所含的数值涉及到电磁强度、评估电磁场的方法以及减少电磁场造成干扰的保护方法。

RRPG用于WPT系统的指导性数值属于普通环境中的行政导则，适用的情况是人体电磁场暴露无法被认识到、无法预期进行适当控制且存在不确定因素。例如，居民在普通住宅环境中暴露于电磁场就属于这种情况。

然而，如果人体位于在10 kHz至100 kHz频率范围操作的WPT系统20 cm内，则不适用有关人体部分吸收的导则，而适用RRPG的基本导则。

基本导则并未将一般环境与专业环境加以区分，因此，在应用一般导则时，采用行政导则中计算安全的1/5因素（电磁场强和电流强度的 $1/\sqrt{5}$ ）。

评估方法提供是否符合RRPG的评估模式（Patterns），后者提供指导性数值和导则。评估模式通过下列参数的组合确定。每一种目标WPT技术（如，使用6.78 MHz的移动装置的WPT和EV的WPT）均有独立的评估模式。

- 1) 人体距离WPT系统 < 20 cm或者处于发射线圈与接收线圈之间的可能性；
- 2) 接触危险保护；
- 3) 无接地状况；
- 4) 人体全身的平均SAR；
- 5) 部分人体的SAR；
- 6) 感应电流强度；
- 7) 接触电流；
- 8) 外电场；以及
- 9) 外磁场。

各目标WPT技术的最简单评估模式包括上述8)和9)，也就是最简单的参数组合。在评估中，该最简单模式假设人体吸收无线电波能的最差（最大）情况。换言之，估计人体的射频照射大大超过实际照射数值，此后，评估结果将大大低于WPT系统允许的发射功率。

其它模式包含更多数量的参数组合。随着被采用参数的加大，评估方法也要求进行更详细的评估，从而得出更准确的射频照射估算值。一些进行详细评估的模式应用耦合因素，该因素与测得的最大磁场强度相乘，以确认射频照射低于导则所述数值。导则还提供了耦合因素的衍生方法。

如果任何模式中使用目标WPT技术之一的系统在演示中显示出符合导则规定数值的话，则该系统被视为符合RRPG。

如果未来用于评估的一种新评估方法能得到适当工程方式的支持或能证明可酌情改善适用的评估方法，则可用于此目的。

正如本节结尾处所述，在RRPG方面，各方已同意在低频率范围情况下采用ICNIRP2010 导则。因此，应确定人体照射的数量，以便在100kHz至10MHz频率范围内，不仅避免SAR 导致细胞组织发热，而且避免刺激神经。

iii) 中国

本节按照相关定义、频率范围和对不同无线电装置的限制，说明中国目前针对WPT装置和WPT无线通信技术进行的分类以及监管分析（无线电监管制度的规定）。

a) WPT装置的分类和监管分析

中国目前尚未发布有关WPT的官方规则，因此，涉及SRD的规则涵盖了所有的WPT频段。有鉴于此，为了保护现有的无线电通信系统，WPT装置必须通过一种与SRD装置相同的入市（market entrance）测试。然而，从长远角度讲，采用监管SRD的方法监管WPT并不恰当，因此，目前正在进行下列有关WPT分类和监管研究工作。由于研究尚处初始阶段，所以不排除不同的监管和分类方法。

a-1) ISM装置

a-1-1) 从频率范围和定义角度做出的分析

根据中国的无线电规则制度，ISM装置被定义为：使用射频能量的、用于工业、科学、医疗、家庭和类似目的的设备或器械，不包括用于电信、信息技术和其它国家标准涵盖的设备。WPT装置是使用射频能量的家庭或工业领域设备，因此，WPT装置可列入ISM装置范围。

根据中国的有关ISM的规则^[10]，ISM装置根据其应用被分为两类：(1)为发挥自身功能有意产生和/或使用传导耦合射频能量的所有ISM装置；(2)为进行材料处理有意产生或使用电磁射频能量的所有ISM装置，包括EDM和电弧焊接设备。此外，每一类又按照其应用情形分为两个分类：（A）不在家庭中使用或不直接与住宅内低压电力设施连接的ISM装置；（B）在家庭内使用或直接与住宅内低电压电力设施相连的ISM装置。

按照与CISPR11:2003等同的中国有关ISM的规则^[10]，无论6.675-6.795 MHz频率范围内的WPT是否属于ISM的频率范围，都不需要获得中国无线电管理局的专门许可。然而，其它WPT频率范围则不属于ISM的频率范围。

上述分析表明，如果得到许可，则6.675-6.795 MHz频段内的WPT装置属于第2类ISM装置的B类装置。

a-1-2) 从限制角度做出的分析

按照中国有关ISM的规则[10]，也考虑到了6.675-6.795 MHz频段内ISM装置的带内功率传输限制。此外，其杂散辐射需满足表15所示的电磁场辐射扰动限制。

表15

2类ISM装置的B分类设备的电磁辐射扰动限制

频率范围/MHz	2类ISM装置B分类设备的扰动限制/dB(μ V/m) (在10 m距离上测得)
0.15-30	—
30-80.872	30
80.872-81.848	50
81.848-134.768	30
134.768-136.414	50
136.414-230	30
230-1 000	37

(中国有关ISM的标准 – GB4824-2004等同于CISPR 11:2003。1类ISM设备是产生和/或使用传导耦合射频能量的设备。2类ISM设备是有意以电磁辐射形式产生和/或使用射频能量的设备)

从以上分析可以看出，如果获得许可，则6.675-6.795 MHz频段内的WPT装置按照中国2类ISM装置B分类设备予以管理。此外，按照中国目前的无线电规则，其它频段的WPT系统不能按照有关ISM设备的规则管理。

a-2) 短程装置 (SRD)

a-2-1) 从频段范围和定义角度做出的分析

按照中国的无线电监管制度[11]，SRD分为A到G7个类别，其中A到D类设备的工作频段为30 MHz以下。A类的频段为9-190 kHz。B类的频段和WPT的工作频段并不重叠。C类的频段包括6.675-6.795 MHz。工作频段为315 kHz-30 MHz的D类包含所有的SRD，但A类、B类和C类除外。因此，除190-205 kHz频段外，所有的WPT工作频段都属于SRD频率范围。此外，第一代WPC的WPT装置的频段部分超出了A类SRD频段的范围。所以，从频率角度讲，除工作于190-205 kHz频段的WPT装置外，所有的WPT装置都属于SRD的范围。

中国现行的无线电监管制度中未对SRD做出定义。尽管如此，现行行政管理规则[11]也为一般性微功率（短程）无线电发射设备做出了规定。WPT装置的功率传输不属于无线电发射类传输，其绝大多数功率通过耦合、感应和其它技术传至接收机，而非采用到无线空间的能量辐射。有鉴于此，从定义角度讲，WPT装置不属于SRD的范畴。

就无线信号对环境的影响而言，可按照管理SRD的方法暂时对WPT装置进行管理。该行政管理方法可确保WPT装置对无线环境的影响不超出在相应频段中的SRD产生的影响。然而就长远角度讲，按照管理SRD的方法管理WPT装置并非适宜。

a-2-2) 从限制角度做出分析

按照相关规则[6]，SRD仅需要满足磁场场强限制。以下表16给出A类SRD、C类SRD和D类SRD的磁场场强限度。

表16

A类SRD、C类SRD和D类SRD的磁场场强限制

类别	WPT装置的相应频段	磁场场强限制（10 m）
A类SRD	9-190 kHz 第一代WPC的WPT装置的频段部分超出A类SRD频段的范围	72 dB μ A/m
C类SRD	6 765-6 795 kHz	42 dB μ A /m
D类SRD	425-524 kHz	-5 dB μ A /m

a-3) WPT装置分类和行政管理规则分析结果

总而言之，如果获得许可，则6.675-6.795 MHz频段的WPT装置可按照2类ISM装置B分类予以管理，其它频段的WPT装置可临时按照SRD管理。远期而言，有必要尽快划分WPT频段并制定有关WPT装置的电磁兼容（EMC）技术规范。

b) WPT装置无线通信部分的分析

为了确保次要WPT装置的存在，主要WPT装置在进行功率传输前，需要通过无线通信完成握手过程。该通信过程的特点是距离短、时间短且进行微功率传输，这与SRD的通信特点十分吻合。因此，如果WPT装置无线通信部分的工作频段在SRD频段范围内，则按照SRD对其进行管理。

7 对WPT与无线电通信业务（包括射电天文学业务）之间影响问题研究的状况

7.1 一些主管部门的研究结果和正在进行的活动

鉴于WPT系统可产生的高场强，有可能干扰工作于附近频段的通信信号。确定所需的WPT射频信号特性必须基于对WPT可能对其它服务造成的干扰的研究。此类研究以及因此而确定有关特性必须在为WPT指定或分配频率之前完成。

图12和图13显示了日本制定的或正在考虑的WPT频谱以及韩国已经分配的WPT频谱[1]。对带有WPT系统的相关系统之间的频谱共享问题应该做出研究，以便弄清楚是否可共存。一些WPT设备被归类为ISM设备，这些设备不得造成对其它站的伤害，也不得声称有来自其它站的保护。表17显示了低于1.6 MHz的现有无线系统的频谱使用情况，应在电动汽车WPT系统的影响研究中予以考虑。

表17

当前无线系统的频谱使用情况

无线电系统		频段	通信技术	备注
标准频率和时间信号服务		19 kHz - 20.05 kHz (20 kHz, 全球) 39 kHz - 41 kHz (40 kHz, 日本) 49.25 kHz - 50.75 kHz (50 kHz, 俄罗斯) 59 kHz - 61 kHz (60 kHz, 英国、美国和日本) 65.85 kHz - 67.35 kHz (66.6 kHz, 俄罗斯) 68.25 kHz - 68.75 kHz (68.5 kHz, 中国) 74.75 kHz - 75.25 kHz (75 kHz, 瑞士) 77.25 kHz - 77.75 kHz (77.5 kHz, 德国) 99.75 kHz - 102.5 kHz (100 kHz, 中国) 128.6 kHz - 129.6 kHz (129.1 kHz, 德国) 157.5 kHz - 166.5 kHz (162 kHz, 法国)	调幅 (BCD)	钟表, 周期性地接收从标准时间信号发射站发射的标准时间数字信号, 以同步和调整自己的时间。
纹波控制服务		128.6 kHz - 129.6 kHz (129.1 kHz, 欧洲) 138.5 kHz - 139.5 kHz (139 kHz, 欧洲)	—	电厂及其电力网络的负载/需求管理系统。
火车无线电系统	自动火车停靠系统 (ATS) 系统	10 kHz - 250 kHz (日本)	—	电信系统, 将电流施加到与铁路轨道一起安装的线圈上, 并检测安装在轨道上的火车车辆上的线圈, 以控制火车。
		425 kHz - 524 kHz (日本)		
	感应火车无线电系统 (ITRS)	100 kHz - 250 kHz (日本)	—	
		80 kHz, 92 kHz (日本, 只有一个电台)		

表17 (结束)

无线电系统	频段	通信技术	备注
业余电台	135.7 kHz – 137.8 kHz	调幅、调频、SSB等	带有发射器和接收器设备的无线电业务，用于技术研究和业余电台操作员的培训。
	472 kHz – 479 kHz		
海事电台	90 kHz – 110 kHz (LORAN)	脉冲、FSK等	无线电系统，确保船舶运营安全，用在港口和码头或海上。
	424 kHz, 490 kHz, 518 kHz (NAVTEX)		
	495 kHz – 505 kHz (NAVDAT)		
语音广播	148.5 kHz - 283.5 kHz (区域1) 525 kHz - 526.5 kHz (区域2) 526.5 kHz - 1606.5 kHz (全球) 1605.5 kHz - 1705 kHz (区域2)	调幅/DRM	带有接收器设备的音频广播服务，使用中波段。

图12
所涉WPT频谱和现有系统 (10-300 kHz)

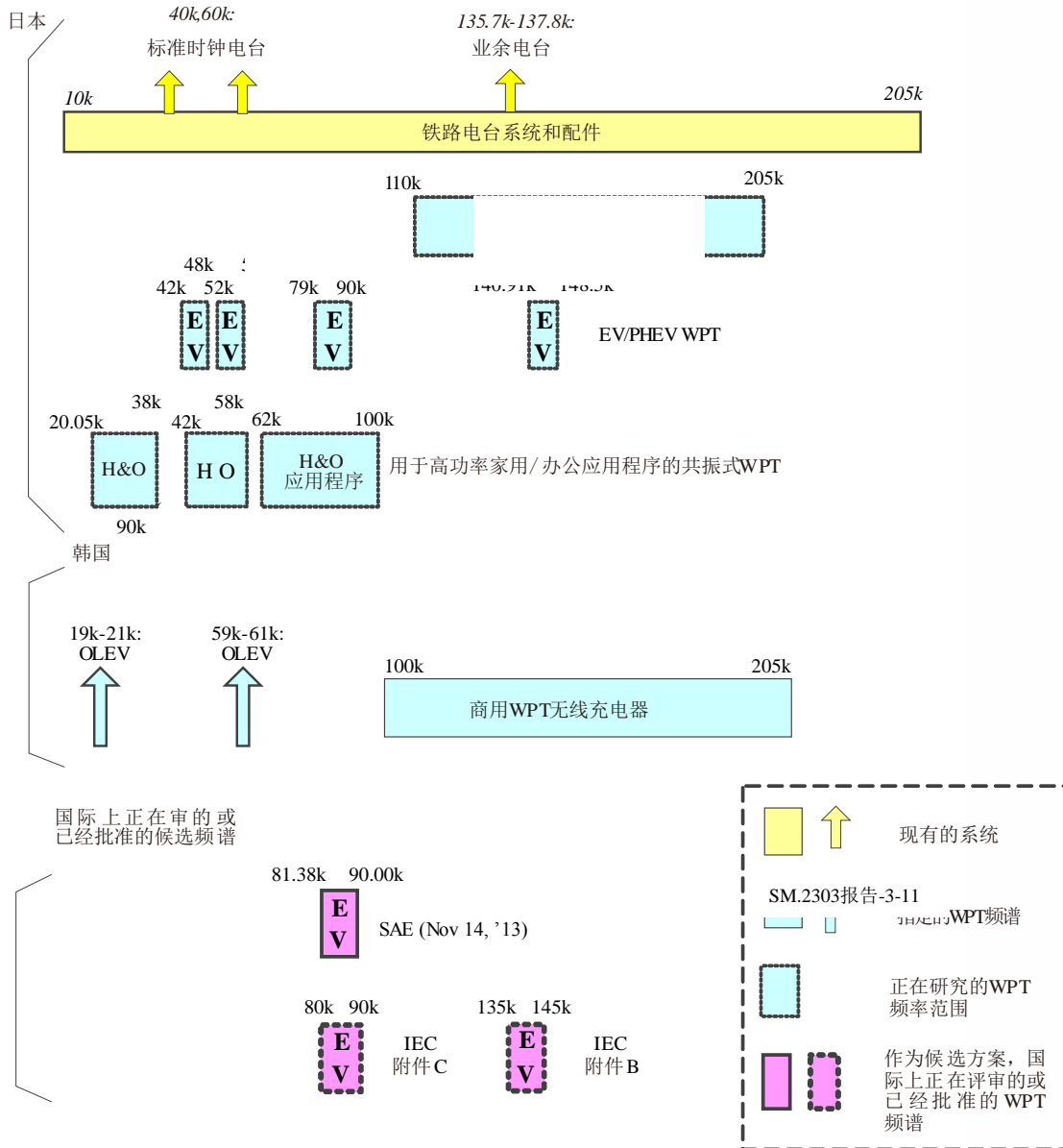
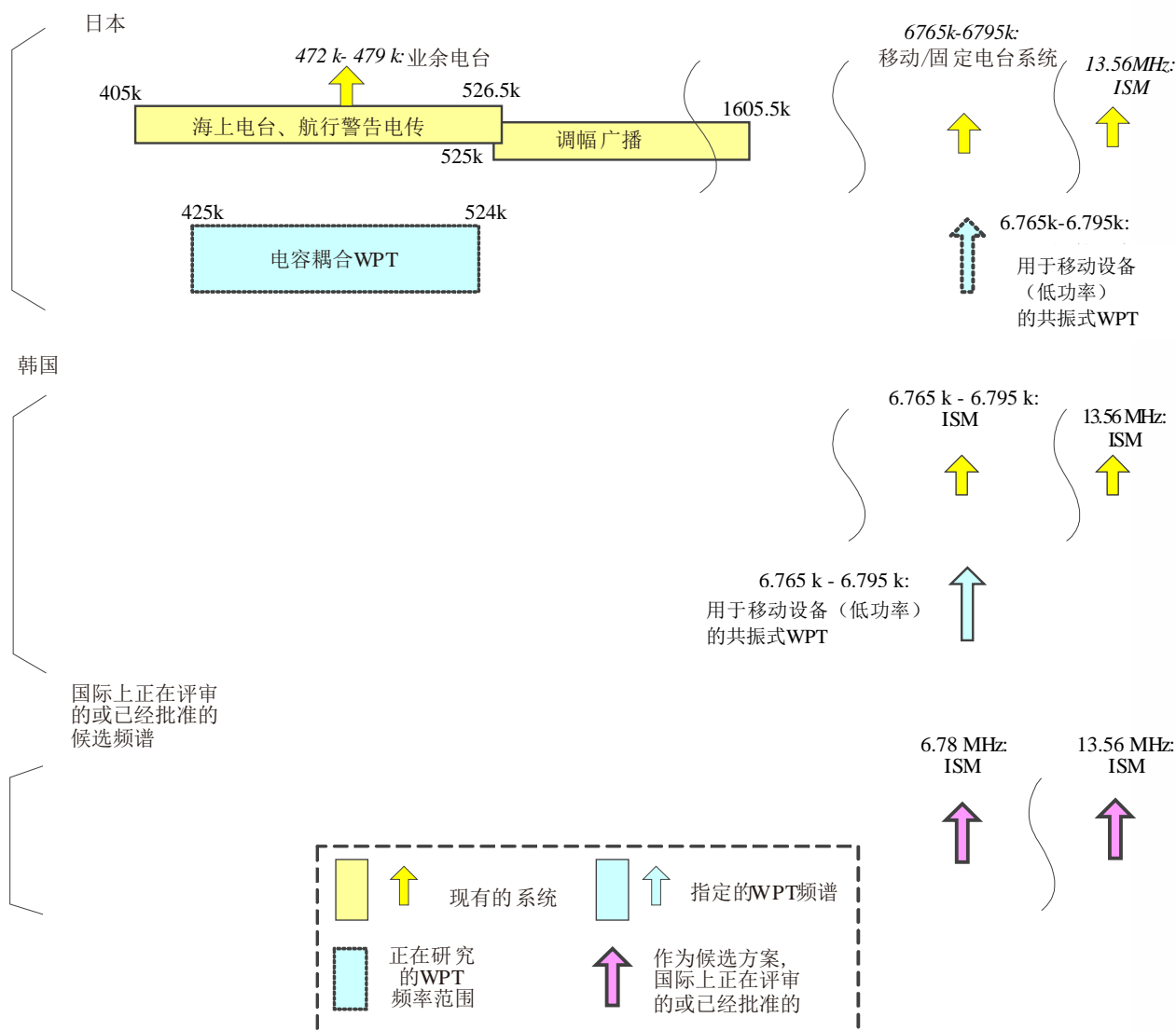


图13

所涉WPT频谱和现有系统 (400 kHz-13.56 MHz)



中国已发明了不同类型的高功率WPT装置，包括工作于47-53kHz频率范围的家用的WPT和工作于37-43kHz和82-87kHz频率范围的轻型和重型汽车的WPT。面对市场需求，在做出频率规划前进行充分的共存研究是十分迫切和必要的。在考虑到中国现有国内频率规划、已投入使用的无线通信系统和其它无线通信需求的前提下，目前正在进行共存研究，其中包括专用频段、共用频段、间隔距离等等。CCSA TC5 WG8将于2015年启动一项旨在研究WPT与现有无线电通信系统共存问题的项目。将于2016年获得部分研究结果。

在日本，目标WPT系统和具有基本参数的候选建议频率范围概括如表18所示。

表18

日本MIC WPT工作组已审议的WPT技术

目标WPT应用	(a) 用于电动汽车的WPT	(b) 用于移动设备和便携设备的WPT (1)	(c) 用于家用电器和办公设备的WPT	(d) 用于移动设备和便携设备的WPT (2)
WPT技术	磁场电力传输（感应、共振）			电容耦合
传输功率	约可达3 kW (最大7.7 kW)	几 W-约100 W	几 W - 1.5 kW	约100 W
候选的WPT频率范围	42-48 kHz (45 kHz频段), 52-58 kHz (55 kHz 频段), 79-90 kHz (85 kHz 频段), 140.91-148.5 kHz (145 kHz频段)	6765-6795 kHz	20.05-38 kHz, 42-58 kHz, 62-100 kHz	425-524 kHz
传输距离	0-约30 cm	0-约30 cm	0-约10 cm	0-约1 cm

本表中的信息可根据WPT的国内和全球标准化发展趋势进行修改。

7.1.1 日本

关于频谱共用和共存研究，MIC无线电波使用电磁环境委员会下设的WPT工作组（WG）选用了诸多现有无线电系统和目标WPT系统之间的可行和切合实际的组合，后者在具体使用情况下可能产生有害干扰。在这种情况下，WPT基本无线电波可能与现有无线电系统处于相同频谱中—如果后者位于离WPT装置的最小间隔距离之内，或未采取适当的功率衰减措施。另一种情况是，WPT的谐波可能落在现有无线电系统的频谱内，从而使现有无线电接收机的信号质量下降。考虑到所涉事件的各种变化，工作组定义了最差情况下的条件，以评估WPT的影响。首先对不同的使用情形进行了审议，然后进行模拟和现场实验。工作组按照现有的接收器灵敏度和假设的实际使用情况，定义了共存条件，它给出了WPT系统和现有系统一起使用的准则。

2014年12月，在所确定条件下，工作于6.78 MHz的磁耦合WPT和电容耦合WPT均在演示中显示出可实现共存。

评估了6.78 MHz频率上的磁耦合WPT装置与公众无线电系统（使用6.765-6.795 MHz范围内的小部分频率）之间的共存情况。假设的最大传输功率为100瓦。得出了具体发射限度（见表12）并规定了为满足共存要求而需要的一小段频率。

通过理论计算和现场试验对电容耦合WPT装置的共存进行了评估。结果显示，与相关现有系统进行共存时，电磁辐射场强大大低于要求的辐射限度。因此，证实了传输功率低于100瓦的电容耦合WPT装置的共存性。然而应当指出，候选工作频率范围中不包含水上无线电装置和业余无线电装置的频率范围，因为考虑到了国际频谱使用情况。

在该评估中，用于家用电器的在kHz范围工作的另一种电磁耦合WPT技术未在演示中显示出在所有确定测试情况下都具有共存性。

工作于79-90 kHz的用于EV的WPT在演示中显示出与标准无线电时钟装置、调幅广播装置和业余无线电装置的共存性。工作于79-90 kHz以外的其它候选频率范围中的这些设备尚不能满足相关要求，因此，EV的候选频率范围已融合至79-90 kHz范围。

工作组进一步作出评估，以证实这些系统与铁路无线电系统，即，遍布日本铁路网的火车自动停车系统（ATS）和火车感应无线电系统（ITRS）的共存情况进行了每个实际使用情况的评估。最后，工作组就与铁路无线电系统实现共存的技术要求达成了一致。

根据有关共存研究的结果，日本希望强调，全球各方都关注这些装置与铁路无线系统，特别是ATS的共存情况。目前，ATS在约100 kHz频率上操作，且不仅部署于日本的铁路网中，而且部署于全球许多国家和地区的铁路网中。未来可能出现的情况是，许多已部署ATS的国家都要面临证实与WPT系统可共存的问题，以确保乘客的安全。该项研究不应仅在针对相关国家的方式中得到考虑，而应在全球得到考虑。日本请ITU-R与CISPR协作，就该项研究采取行动。

对于确保运行安全而言，通过电磁控制机制实现的铁路无线系统至关重要。确保这些系统不受无用无线电波的干扰必不可少，而且它们各自应有独立的特性。有鉴于此，各国或各区域有关这些系统的共存标准将不尽相同，因此，在确立CISPR发射限度时，应考虑到这些系统的多样性和可靠性。

工作组得出结论认为，对3kW和7.7kW功率等级，在79-90kHz频率范围内的电动汽车用WPT系统可以在实际条件下使用，而不会对选定的现有系统和服务造成有害干扰。电动汽车用WPT系统（6.78 MHz磁耦合WPT和电容耦合WPT）的新规则已于2016年3月颁布并生效。

表19（A）、（B）、（C）和表20概括了共存研究的结果。

表19

日本用于移动设备和家用电器的WPT共存研究结果概述

(A) 与标准无线电时钟装置、火车自动停车系统和火车无线电感应系统的共存

移动和家用电器的WPT		现有系统		
技术	候选频率范围	标准无线电时钟装置 (SCRD) (*1) (40 kHz, 60 kHz)	ATS (*2) (10-250 kHz)	ITRS (*3) (10-250 kHz)
电磁耦合 (低功率移动装置)	6.765-6.795 kHz	N/A	N/A	N/A
电磁耦合 (低功率家用电器)	20.05-38 kHz	带有以下说明的条件: • 第2和第3谐波不得落于SCRD工作频段 • 请用户注意对SCRD装置可能产生的干扰	有必要进行共存性的进一步评估: • 需要衍生出所需的不会带来有害干扰的间隔距离	满足共存条件
	42-58 kHz			满足共存条件
	62-100 kHz			有必要进行共存性的进一步评估: • 需要衍生出所需的不会带来有害干扰的间隔距离
电容耦合 (低功率移动装置)	425-524 kHz	N/A	通过减少磁场满足共存条件	N/A

评估中使用的共存条件:

(*1) 标准无线电时钟装置: 在模拟使用情形中, WPT装置不得产生有害干扰。

- 10 m间隔距离被用作共存标准。当集总谐波 (integer harmonics) 落入标准无线电时钟工作频段时, 除测试基波特性和外, 也测试了集总谐波。
- 考虑了有关操作时间条件的更多测量情况, 因为在标准无线电时钟频繁接收其信号的午夜, 并未预期或观察到家庭/办公设备的运行频率减少。如果对家用电器的WPT产生的射频风险作出的通告, 则可能会减少共用相同频谱时产生的干扰, 因为使用时间并非完全重叠。
- WPT谐波产生的20.05 kHz和30 kHz基波落于标准无线电时钟的工作频谱, 因此, 确保无有害干扰至关重要。

(*2) (*3) ATS和ITRS: WPT装置在实际操作使用情况中, 不得产生有害干扰。共存标准为:

- WPT的频段不应与包括ATS在内的火车信号通信系统的频段相重叠, 或
- 确保WPT装置不产生有害干扰的与ATS/ITRS设备的间隔距离应小于火车系统建造标准规定的最严格门限制 (约1.5 m)。
- 日本各类铁路建设方案均须满足上述要求。

(B) 与调幅广播和水上无线电装置的共存研究

用于移动和家用电器的WPT		现有系统	
技术	候选频率范围	调幅广播 ^(*1) (526.5-1 606.5 kHz)	水上无线电装置 ^(*2) (405-526.5 kHz)
电磁耦合 (低功率移动装置)	6,765-6,795 kHz	N/A	N/A
电磁耦合 (低功率家用电器)	20.05-38 kHz	未满足共存条件, 所需间隔距离大大超出10 m的目标要求	N/A
	42-58 kHz		N/A
	62-100 kHz		在下列情况下满足共存条件 • 避免使用在LORAN-C频率范围中进行功率发射的WPT ^(*3)
电容耦合 (低功率移动装置)	425-524 kHz	在带有下列说明的情况下满足共存条件: • 要求用户注意可能对调幅无线电装置产生的干扰 • 如果观察到有害干扰, WPT装置需采取相应措施	在以下情形下满足共存条件: • 避免使用在NAVTEX和NAVDAT频率范围内发生功率的WPT系统

评估中使用的共存条件:

- (^{*1}) 调幅广播: 根据CISPR住宅环境, WPT装置不得对至少相距10 m的调幅广播收音机产生有害干扰。在系统模式中假设了多个WPT装置和室内调幅无线电录音机。在一致认可的最差使用条件下进行了现场测试, 频率为可变的频率并使用了若干WPT装置、间隔距离以及城市中背景噪声很高和较低的区域。还参考了CISPR 11第2组B类。
- (^{*2}) 水上无线电装置: WPT装置不得产生有害干扰。评估显示, 拟议的WPT系统有可能持续与水上无线电系统共存。然而, 值得指出的是, 为了确保水上航行的安全, 该研究采用了下列频率范围中的频率, 因此, 实际使用的相同频率被取消。(i) NAVTEX: 518kHz (424kHz、490kHz); (ii) NAVDAT: 495-505kHz。此外, 谐波不应落于在国际上使用的VHF水上无线电频段(156-162MHz)。
- (^{*3}) LORAN-C、eLORAN (90-100 kHz): 水上无线电通信操作人员发表意见说, 不应安排将此频谱用于WPT。

(C) 与业余无线电装置和公众无线电系统的共存

移动和家用电器使用的WPT		现有系统	
技术	候选频率范围	业余无线电装置 ^(*1) (135.7-137.8 kHz, 472-479 kHz)	公众无线电系统 ^(*2) (6,765-6,795 kHz)
电磁耦合（低功率移动装置）	6.765-6.795 kHz	在下列情况下满足共存条件： • 避免使用在业余无线电频率范围中进行功率发射的WPT系统	在提供具体发射限制的情况下满足共存条件
电磁耦合（低功率家用电器）	20.05-38 kHz		NA
	42-58 kHz		NA
	62-100 kHz		NA
电容耦合（低功率移动装置）	425-524 kHz	NA	

评估中使用的共存条件：

- (*1) 业余无线电装置：对于电容耦合，472-479 kHz频段是带内情况（共用相同频谱）。对业余电台，未找到针对其其它系统的正式干扰电平要求或规则。然而，各方的一致意见是，在WPT工作频率范围内，将分配给业余无线电的该频段排除在外，并确立适当的频偏。
- (*2) 公众无线电系统：日本的6 765-6 795kHz频段并非ISM频段。然而，相关规则规定，允许在该频段中使用WPT应用。目前已就该频段中WPT产品新的发射限度达成了一致，这将有助于实现与该频段内现有系统的共存并达到更高的功率传输。

表20

日本EV所用WPT共存研究结果概述

用于EV的WPT	现有系统				
	SCRD ^(*1) (40 kHz, 60 kHz)	ATS ^(*2) (10-250 kHz)	ITRS ^(*3) (10-250 kHz)	调幅广播 ^(*4) (526.5-1 606.5 kHz)	业余无线电装置 ^(*5) (135.7-137.8 kHz)
42-48 kHz	不能满足共存条件	未评估, 因为未满足另一条件	满足共存条件	在带有下列说明的情况下满足共存条件: <ul style="list-style-type: none"> • 请用户注意可能对调幅无线电广播收音机造成的干扰 • 如果观察到有害干扰, 则WPT装置需采取适当措施 	在带有下列说明的情况下满足共存条件: <ul style="list-style-type: none"> • 避免使用在业余无线电频率范围内发射功率的WPT系统
52-58 kHz	不能满足共存条件	未评估, 因为未满足另一条件	满足共存条件		
79-90 kHz	在带有下列说明的情况下满足共存条件: <ul style="list-style-type: none"> • 请用户注意可能对标准无线电时钟装置产生的干扰 	在带有下列要求的情况下满足共存条件: <ul style="list-style-type: none"> • 须保持距离铁轨至少4.8 m的最小间隔距离 	在遵守下列要求的情况下满足共存条件: <ul style="list-style-type: none"> • 须保持距离铁轨至少45 m的最小间隔距离 • 在须适用本技术要求方面, 仅有一条铁轨的操作使用80 kHz和92kHz 		
140.91-148.5 kHz		未评估, 因为未满足另一条件	不能满足共存条件		

表20中的注：

评估中使用的共存条件

- (^{*1}) 标准无线电时钟装置：在一致认可的使用情形中，WPT装置不得产生有害干扰—通过标准无线电时钟装置接收机最小灵敏度产生的C/I比确定。共存条件使用的间隔距离是10 m。此外，还考虑到了WPT与标准无线电时钟之间并非重叠的更多工作时间测量、无线电传播方向变化以及可能的性能改善。
- (^{*2})(^{*3}) ATS和ITRS：WPT装置不得对在实际使用中的这些装置产生有害干扰。共存条件为：(i) WPT的频段不应与包括ATS在内的火车信号通信系统的频段相重叠，或(ii) 确保WPT装置不产生有害干扰的与ATS/ITRS设备的间隔距离应小于火车系统建造标准规定的最严的门限制（约1.5 m）。日本各类铁路建设方案均需满足上述要求。
- (^{*4}) 调幅广播：根据CISPR住宅环境，WPT装置不得对至少相距10 m的调幅广播收音机产生有害干扰。在一致认可的最差使用条件下，利用模拟机车进行了WPT发射机和接收机的现场测试，其中 $F_c=85.106\text{kHz}$ 的WPT的第7谐波落在覆盖日本Kanto区广泛区域的594 kHz调幅广播业务信道中。还进行了收听评估。
- (^{*5}) 业务无线电装置：这是一种带外情况（不共用相同频谱）。用于EV的WPT的候选频率范围拥有适当的频偏频率（保护频带），以实现业余无线电频段的失谐。因此，未考虑接受机敏感度取消（带外）情况，而是考虑了WPT装置谐波辐射的发射电平（杂散辐射），如果这些谐波落入业余无线电频段的话。如果将日本无线电法和其它相关规则规定的发射电平作为标准的话，目前有关用于EV的WPT假设表明，在设定可令人接受的系统参数的条件下，可能不会对业余无线电装置造成有害干扰。

7.1.2 韩国

在韩国，自2009年以来，它为重型车辆WPT系统使用19-21 kHz和59-61 kHz。功率水平约为100 kW，用于为无线电动公共汽车充电。从2011年开始，韩国向首尔（首尔大公园穿梭巴士）、大田（KAIST穿梭巴士）、世宗（新行政城内巴士）和龟尾市（工业园城内巴士）等可变区域城市提供扩展服务。另外，韩国政府于2011年5月向频率应用设备（包括WPT（无线电力传输）技术）分发了频段（19-21 kHz和59 61 kHz），并支持相关影响研究，以保护先期频率资源与/或相邻频段的频率服务。

基于实际工作现场条件下提出的测量方法的测试结果如附件4所示。附件4的结果指明了在距离固定公共汽车充电站（约100 kW）每隔10 m、30 m、50 m和100 m处的现场测试输出结果。

此外，日本的60 kHz无线电时钟和EBU低频带（148.5-283.5 kHz）的影响研究在实际商用站点情况下也被报告为相同条件。

总之，在远距离100 m距离的情况下，检测固定重载WPT系统与日本无线电时钟、EBU LF频段之间的直接相关干扰是非常困难的。这100 m意味着传统的电场测量技术，它也指无线电法律保护任何其它频率服务。因此，如果采用固定大功率WPT系统，必须严格遵守有关分隔距离的要求。

根据《无线电波法案》，在附件5中，100-300 kHz频率范围内的韩国移动WPT设备被指定为弱电磁场强度设备之一。为了在韩国市场推出使用100-300 kHz的WPT设备，产品必须符合相应的法规要求，以防止对其它系统造成任何有害干扰。基本上，只要符合作为弱电磁场强度设备的监管要求，任何WPT频率（包括100-300 kHz）都将被允许，除了某些特定的禁止频率。

附件5提供了WPT系统对使用磁感应技术之移动设备的电磁辐射干扰的测量数据，它符合欧洲标准和CISPR 11要求以及韩国规定。

7.1.3 德国

2016年1月，德国对WPT系统进行了测量，在消声室内对汽车进行充电，并提供了结果。工作于85 kHz频率的WPT系统的场强测量范围为20 kHz至约1.5 MHz，并与ETSI EN 300 330-1中有关感应SRD的限度进行了比较。

在不同的极化平面上完成测量，只考虑具有最大辐射的平面。为了直接与ETSI EN 300 330中的限值进行比较，只考虑10 m距离的测量结果，因为这是该标准中定义的标准距离。

10 m距离处的测量结果如下所示：

- 一般来说，当车辆没有准确地位于充电线圈的中心时（最大偏移），杂散辐射略高。但是，差异小于当考虑到不同测量方向（前/后/左/右）时的差异。
- 相比侧面，正面和背面的杂散辐射水平通常更高。
- 所用信道内的场强（载波功率）约为71 dBuA/m（无偏移）至75 dBuA/m（最大偏移）。这超过了ETSI EN 300 330-1的限度，分别为4 dB和8 dB。但是ETSI目前正在开发专门用于WPT系统的新协调标准EN 303 417。
- 标准时间信号（低于85 kHz）频率范围内的杂散辐射水平远低于ETSI EN 300 330-1的限值，典型值为20 dB。
- 谐波频率低于1.5 MHz时的杂散辐射水平超过ETSI EN 300 330-1的限值，多达20 dB。应该指出的是，测试的WPT系统是一个仍在开发中的原型设备，因此可能不代表最终的生产设计。

7.2 正在进行的WPT研究和对广播业务影响的结果

广播业务在LF和MF频段具有以下主要分配：

区域1中的148.5-283.5 kHz

区域1和区域3中的526.5-1 606.5 kHz

区域2中的525-1 705 kHz

这两种分配都用于AM语音广播与/或DRM。

对于WPT系统与广播业务之间的共存，应该在任何无线电环境中讨论对广播业务的影响，例如农村、住宅和城市地区。

第7.2.1小节包含一项研究，它基于使用ITU-R建议书和报告中广播业务保护准则的分析方法。它从LF和MF频段广播接收器的WPT中推导出最大可容忍磁场。如ITU-R P.372-13建议书所述，推导出的最大可容忍磁场强度几乎与安静的农村地区的环境噪声水平相同。

第7.2.2小节描述了日本行政委员会对城市和郊区中影响所做的研究。本研究中WPT系统与广播业务共存的基本要求是，WPT广播接收机的辐射水平低于ITU-R P.372-13建议书中所述的“城市”环境中的环境噪声。距离WPT接收器10 m处的MF广播频段的辐射限值由上述分析研究的不同方法来确定。方法包括在辐射测试现场中对广播业务干扰的辐射测量和可听性测试。

7.2.1 分析WPT系统对广播业务的影响

7.2.1.1 保护准则和可接受的干扰

ITU-R BS.703建议书 – 出于规划目的的调幅语音广播参考接收器的特性，出于规划目的将调幅语音广播声音接收器的最低灵敏度设为：

- 频段 5 (LF): 66 dB μ V/m
- 频段 6 (MF): 60 dB μ V/m

ITU-R BS.560建议书 – LF、MF和HF广播中的射频保护比，概述了AM广播信号之间干扰的适用保护比。尽管WPT不是广播信号，但它可采取（大部分）未调制载波的形式，并且在这种程度上实际上非常类似于广播AM信号，在呈现给接收器的暂停或安静通道期间。因此，ITU-R BS.560建议书的保护比率可被认为是从WPT推导辐射限值的良好基础。

7.2.1.2 从WPT装置推导广播接收器的最大可容忍H场

任何辐射限值的一部分是规定距离干扰源的距离，在该距离处特定的场强限值应该适用。这个问题可以与限值应该是什么这一问题完全分开来处理：

- 推导的第一步是考虑广播接收机器处的有用场强和干扰场强，而不管距干扰源的距离如何。在提到距离的地方，我们这样做只是为了确定现场的场强。
- 第二步是考虑有关分隔距离、影响干扰源与广播接收器之间传播的因素以及WPT使用案例的场景（从移动电话的低功率充电器等，到重型电动汽车的高功率充电器）的必要假设。

然后可以在上面的第一步中导出对落于AM信号频段中的WPT干扰的限值。

重要的是，WPT设备引起的辐射干扰可发生在：

- 基本WPT频率的谐波；例如，使用79–90kHz频段中某个频率的WPT EV充电器可以产生落入LF广播频段（148.5 - 283.5 kHz – 二次谐波）和MF广播频段（526.5 - 1 606.5kHz和525 - 1 705 kHz – 六次谐波及以上）的谐波；或者
- WPT本身的基础；例如，使用区域1（148.5 - 283.5 kHz）LF广播频段中某个频率的WPT移动电话充电器。

从ITU-R BS.703建议书和ITU-R BS.560建议书中给出的建议规划考虑和保护准则开始，并注意到家庭中使用的广播接收器通常使用铁氧体棒状天线以响应波的磁场分量 H ，在考虑WPT设备的辐射限制时，使用相应的 H 场强度是方便的。假定远场自由空间条件（它将应用于接收器天线处收到的广播信号），电场与磁场之间的关系（来自麦克斯韦方程）为：

$$\frac{E}{H} = \sqrt{\frac{\mu_0}{\epsilon_0}} = 377 \Omega$$

其中 μ_0 是自由空间的磁导率， ϵ_0 是自由空间的介电常数。

这意味着以下转换因子适用：

$$H_{\left(\frac{\mu A}{m}\right)} = E_{\left(\frac{\mu V}{m}\right)} \cdot \frac{1}{377}$$

这可表示为：

$$H_{dB\left(\frac{\mu A}{M}\right)} = E_{dB\left(\frac{\mu V}{m}\right)} - 51.5 \text{ dB}$$

因此，LF和MF（第7.2.1.1节）中的接收器灵敏度也可分别表示为14.5dB μ A/m和8.5 dB μ A/m。

AM广播的保护比包括两部分：

- 当干扰信号和需要的信号载波基本处于相同的频率上时所需的“共存信道”保护比（PR）（因此它们之间的任何节拍都具有低于可听范围的频率；在这种情况下，干扰信号的调制是听觉干扰的主要原因）；
- 当有用信号和干扰信号有频率差时必须加上附加的“相对PR”，然后产生连续可听的拍音；这种修正取决于频率偏移，主要是因为人耳的频率响应远不是“平坦的”。

除非WPT设备频率与广播频率栅格仔细对齐，否则需要添加非共存信道操作的附加相对PR。假设WPT频率不受控制，我们可能会认为发生了最坏的情况。ITU-R BS.560建议书的图1显示最大相对PR约为16 dB，对应2 kHz左右的频率偏移。

对于最坏的情况，必须将这个相对PR值加到40 dB的共存信道PR上，以给出（40 + 16）= 56dB的、WPT干扰与AM广播的总PR。

因此它遵循在广播接收器位置处的最大可接受的WPT场强度，这通过从接收器灵敏度中减去该PR来给出。

因此广播接收器位置处的最大可接受WPT H场是：

- 频段5（LF）：（14.5 - 56）= -41.5 dB μ A/m
- 频段6（MF）：（8.5 - 56）= -47.5 dB μ A/m.

可以看出，这些值小于：

- LF的人为和外部噪声；参见ITU-R建议书P.372关于无线电噪声；以及
- 在ERC第70-03建议书附件9中，10 kHz带宽、10 m处的-15 dB μ A/m推荐给工作于148.5 kHz - 5 MHz范围的SRD。

不过，对此有很好的理由：

- 当干扰信号的载波频率偏离正在接收之广播信号的频率时引起的节拍音比相同水平的噪声更具干扰性；在比较上面所引用的建议保护率和调幅广播认为可接受的载波噪声比时，这一点很明显（参见下面的注释）；
- 这些相同的保护比适用于广播规划中的其它潜在干扰广播信号（见附件6） – 对非广播（非许可）干扰应用比广播（它在区域1的该频率范围内具有主要的分配）较不严格的条件是不可接受的；
- LF的噪声水平随地球位置、季节和一天中时间的不同会有很大变化，因此ITU-R P.372建议书需要非常仔细的解释；LF广播用于世界上噪音水平可接受的地区（例如，在热带地区不使用LF广播）；
- ERC第70-03建议书中的SRD限值（与欧洲有关）将根据假设而获得，它与广播接收器分离开来，这对而后考虑的SRD类型及其使用可能的间歇性来说是可以预期的；对家中常用的、无处不在的家用设备，需要对这些假设进行修订。

注 – AM无线电发射的信号强度定义为载波的强度。ITU-R BS.703建议书有效地设定了可被视为提供服务的最低载波电平，并因此定义了服务区域的边界。事实上，广播公司和频率规划者使用这个数字来作出这个定义。它基于需要的音频信号与随机的噪声的比26 dB。调制仅在（信息携带）边带中产生少量附加能量。如果假设rms调制深度为0.2（20%）⁴，则载波中的功率比边带中的调制功率高大约14 dB。通过与载波比较，边带功率可以忽略不计，总体上增加不到4%。考虑到这种典型的边带与载波的关系，ITU-R BS.560建议书规定了某个给定业务应该具有的、免受干扰源干扰的保护比40 dB。如果载波频率相同，并且假定两个节目的调制深度相同，则反过来定义需要的音频信号与不需要的音频信号（来自干扰台）的比为40 dB。显然，这比需要的信号与随机的噪声的比要高一些，原因是不需要的音频信号代表对需要的音频更大的侵入，且上边带和下边带中的信号是相关的；而随机的噪声则不相关。

这反过来又意味着，在服务区边缘，如出于规划目的而通过最低灵敏度要求所定义的，无用信号应低于40dB。因此，在MF情况下，这是60 dB μ V/m（来自上述第7.2.1.1节 – 表示为电压）减去40 dB μ V/m = 20 dB μ V/m。如果载波之间存在偏移，则载波组件自身变成一个更为有害的干扰信号，因为它比调制要强14 dB，并且在听觉上更具侵入性。如上所述，在这种情况下，任何调制都变得可以忽略不计，并可被忽略。ITU-R BS.560建议书认识到这需要一个来自单个正弦波的额外的16 dB保护。出于所有实际的目的，来自WPT设备的单音干扰对接收器而言都将看起来与另一个干扰载波相同，可能在频率上发生偏移，并应如此处理。不调制的事实与其它无线电业务无关。

另请参阅第6/229（修订1）号文件（2005年11月2日），以了解对调幅电台（AM Radio）的保护。

⁴ BBC在2007年左右开展的工作表明，AM发射的rms调制深度从大约20%的语音到大量压缩的“流行”音乐的大约40%不等。调幅电台主要用于语音，因此必须将之视为“最坏情况”。

7.2.1.3 考虑距离和传播相关因素

WPT充电器的分类需要依据：

- 使用（从移动电话的低功率充电器等到重型电动汽车的高功率充电器）
- 室内与室外使用
- 功率输出
- 耦合机制
- 住宅与非住宅使用。

这将有助于定义关于最小间隔距离和传播相关因素的最合适假设。

例如，低功率家用移动电话充电器和LF/MF广播接收器都可用在家庭环境中，可预见在同一房间内使用。因此不能实现大的距离间隔，为此，建议上面给出的H场限值应距离WPT设备1 m远。作为另一个例子，在WPT公共汽车充电器与家用广播接收器之间，10 m的间隔距离将是一个更合理的假设，不过注意到在大型公共汽车终点站中可能会有若干个（许多个）充电系统在同一时间工作，每个都会对基本的噪音环境产生作用；还需要考虑累积效应。



图像显示了伦敦东南部一座公寓的较低楼层。可以看出，底层是建在车库上的，然后是上面的公寓。车库天花板的高度约为2.3 m。可以合理地假设，工作于其中一个最低层的公寓中的无线电接收器可能不会高于车库地板3 m，因此距离至少一个WPT充电器不会超过3 m，它计划用于为车库中的汽车充电。3 m内可能有3个充电器，10 m内可能有多个充电器。可以设想其它场景，当中有一辆汽车可能被充电，并且充电器与邻居公寓中的接收器之间的距离可能不到3 m。磁场随距源头的距离的倒数立方而减小，反之随着接近源头而增加。因此，3 m和10 m处的H场的比是 $(10/3)^3 = 37.0$ 。以dBuA/m表示，这是一个差值，大小为 $20 \cdot \log_{10}(37) = 31$ dB。因此，为了在10 m处提供一个相当的场强，必须应用一个大小为31 dB的校正系数。在用于汽车的充电器的情况下，距充电器10 m处的容许磁场强度必须比计算得到的值小31dB，以保护接收器。其它距离和其它校正因素将不得不用於其它场景。

简短的实验（2015年8月报道）确认确实存在WPT设备对接收广播的干扰，即使WPT功率较低。

7.2.1.4 缓解策略

非常清楚，在广播接收器可以容忍的干扰水平与ISM设备所允许的水平之间存在很大差异。这通常不是一个问题，因为此类设备在受控条件下运行，并与可能受到影响的广播接收器（或任何其它无线电接收器）在物理上是隔开的。可以采取的措施来确保许可的无线电业务不受任何影响。在车辆WPT充电器的情况下，受控使用更难以保证。似乎不太可能将WPT设备的杂散辐射降低到保护广播业务所需的水平，因此需要找到一种替代策略。

作为一个起点，如果包括所有相关谐波在内的干扰源可以安排在MF传输的载波频率上，则接收器保护水平可以放宽16 dB（相对保护比）。在国际电联区域1和区域3中，LF和MF传输载波频率位于一个固定的栅格上，每个频率为9 kHz的倍数。在区域2中，MF传输载波频率位于一个固定的栅格上，每个频率为10 kHz的倍数。如果因此充电频率本身分别为9 kHz或10 kHz的倍数，则它们及其所有谐波将自动位于广播频率栅格上。

虽然这在某些情况下本身就足够了，但它可能不足以缩小广播接收器的要求与例如家用环境中的车载充电器之间的差距。这可以通过仔细选择WPT设备的工作频率来解决，但是现在，以及将该频率和（重要地）其谐波放置在广播栅格上，这些也必须被设置，以便它们（在频谱上）与WPT设备运行区域内广播服务所用的频率很好地隔离开来。实际上，用于WPT设备的频率必须与广播传输基于相同的基础来“规划”，否则将相互干扰。重要的是要注意到，如果WPT频率与广播频率遵循相同的栅格，则该策略会非常简单。附件6描述了广播传输规划过程。

7.2.1.5 进一步工作

在前一节中描述的缓解技术构成了“工具箱”的基础。这个“工具箱”需要开发更多的细节，但目前尚未最终确定。需要涉及的领域包括：

频率准确度和稳定性 – 理想情况下，WPT设备的频率将精确并始终保持在9 kHz或10 kHz栅格上，以确保它以及它的谐波与广播电台的频率精确对齐。在实践中，可能容许少量的静态和动态变化，但确切地说需要建立容差。这里涉及两个因素。首先，必不可少的是任何频率偏移不会产生在可听范围内的“节拍音”。节拍将出现在WPT与广播电台之间的不同频率上，并且可听范围的下端部分将由接收器中的音频滤波部分来决定。在实践中，WPT设备的工作频率可能会有一些变化，因为它必须优化自身，以应对充电器与被充电物品之间不够物理对准。

调制充电“场” – 从前一点开始。建议通过某种方式调制充电（磁场）“场”，用WPT充电器来将数据传输给正在充电的物品。其它方向上的通信需要一个单独的系统。任何调制充电“场”的尝试都将表现为边带。将需要把限度放在边带能量上，因为即使基本频率准确地在栅格上，它也可能干扰广播业务。有必要看看设想的调制方案。在高功率充电器的情况下，想象在非常小的距离上进行通信比调制高功率充电“场”更容易是符合逻辑的。

可用频率数据库 – 在任何一个地理位置，可被接收的LF和MF广播范围将与另一个地理位置不同。由于这个原因，WPT充电器的可用（无干扰）频率范围在不同的地点上是会有所不同的。因此充电器必须知道它在哪里（地理上），并且可以访问可用频率的数据库。当然，它也需要一定程度的频率敏捷性。

“关闭栅格”（Off-Raster）频率的使用 – 考虑到其位置和LF或MF广播环境的知识，有可能使用不在广播栅格上的频率，只要认识到这样做的缺点，并且将现场功率保持在适当的限度内。特别感兴趣的可能是广播栅格频率之间中点的频率。即使谐波全部位于栅格上，奇次谐波也会位于相邻广播信道之间的边界上；接收器绿波的点可能会很好地降低可听见的影响。

谐波控制 – 在MF频段，当然在较高的频率端，很可能只有充电频率的较高次谐波会产生干扰。这些较高次谐波中的能量控制越好，为WPT设备找到合适的工作频率就越容易。

7.2.2 日本关于城市和郊区对广播业务的影响和兼容性的研究

第7.1.1节概述了在日本新规则制定过程中所开展的频谱共享和共存研究工作，本节详细介绍了研究电动汽车WPT对广播业务和评估结果之影响的方法。该研究由工作组完成，并由MIC委员会批准（参见第7.1.1节）。

7.2.2.1 日本关于影响研究的观点

日本在影响研究中采取的方法强调以下几点：

- 1) WPT系统与城市地区现有无线电通信业务的兼容性可能是一个需要优先考虑的问题。

电动汽车WPT系统将主要从城市地区实现商业化。因此，应仔细考虑城市地区的无线电环境和使用模式，以展示共存的能力而不会造成问题。日本关于WPT的新规定中的辐射限值取决于以城市地区为重点的影响研究的结果。

对保护广播业务的影响研究，WPT系统的辐射限值应低于ITU-R P.372-13建议书中描述的环境噪声水平，当中定义了不同的环境类别，如“城市”、“住宅”、“农村”和“安静的农村”。假设郊区和农村地区的间隔距离大于城市地区，同时郊区和农村地区的人为噪音水平更低。

假设了评估的具体条件，包括：

- 用于WPT系统与最近的调幅广播接收器之间评估所需的间隔距离：10 m（参照CISPR标准，其它）。
- 由于房屋/建筑物墙壁造成的传播损耗：10 dB（来自日本的研究结果）。
- 自我干扰（WPT系统干扰所有者的无线设备）：不做考虑。

2) 广播业务频率范围内WPT系统的辐射限度与现有的生活规则相一致

自符合国际标准（如CISPR 11，第2组，类别B与/或CISPR 14-1）的感应式烹饪加热器实现商业化并得到广泛应用以来，未听说感应式烹饪加热器对其它无线系统造成任何有害的干扰和扰乱。在许多国家和地区情况都是一样的。为防止WPT设备在AM广播业务的频率范围内产生有害干扰，该范围内的目标辐射限值是通过参照现有的辐射限值来确定的。规则中规定的辐射限值都是经广播代表和WPT支持者商定的。

3) 对郊区和农村地区进行评估，并通过规则来保护现有的无线电系统

由于研究中对测量的各种物理约束，因此工作组尚未得出结论，即当接收器用于位于中低环境噪声区域的木制房屋时，对中波广播接收器的影响是可以共存的。不过，考虑到以下统计数据，即使在这些情形下，上述情况也并不意味着WPT系统在每个WPT运行时间都会同样地对位于附近的接收器产生有害干扰：电动汽车WPT系统的平均运行时间（例如少于1个小时）；回家后喜欢短时间充电（例如几十分钟）的用户比例比较高；基于环境和安装条件，确定某个特定频段内的WPT频率。

鉴于上述考虑，即使在某些情况下无法达到所需的共存条件，也认为广播业务接收方面的实质性问题可能不大。WPT系统用户指令与/或产品附带的警告性声明，如“此设备可能对中波广播接收器造成有害干扰”可提醒用户可能对接收器造成的有害干扰。

WPT行业应继续采取适当的干扰缓解措施，将干扰降至允许的水平以下，以避免对郊区和农村地区的广播业务造成有害干扰。

如果WPT系统对接收器造成不可接受的干扰，则无线电主管部门应提供必要的监管措施/指令，以阻止WPT系统的运行对其它现有的无线电系统造成有害干扰。

7.2.2.2 用于测量的电力传输规格

电动汽车WPT系统的规格如下确定：

- WPT技术：磁耦合（共振磁耦合）；
- 应用：停车时电动乘用车充电（静态）；
- 频率范围：79 - 90 kHz（所谓的85 kHz频段）；
- 参照日本国内影响研究结果以及IEC和SAE在全球协调方面的讨论结果，选择79-90 kHz范围作为主频率范围。
- 传输功率范围：3 kW级和7.7 kW级；类别假定为载客车辆。

7.2.2.3 用于评估的辐射限度

通过参照FCC第18部分的辐射限值来假设针对WPT系统研究的电力传输频率范围中的目标辐射限值。通过参照日本有关感应式烹饪加热器的无线电规则之一来假设电力传输频率范围之外的目标辐射限值。至于150 kHz以上的频率范围，参照CISPR 11第2组类别B。假设的磁场目标辐射限值如下所述：

- a) WPT频率范围（用于电力传输的频率范围）：
 对3 kW Tx功率为68.4 dB μ A/m@10m
 对7.7 kW Tx功率为72.5 dB μ A/m@10m
- b) 来自526.5-1 606.5 kHz的频率范围（调幅广播频率范围）：
 -2.0 dB μ A/m@10m
- c) 上述频率范围之外的频率范围：
 23.1 dB μ A/m@10m

上述目标辐射限值首先在526.5 kHz以下和1 606.5 kHz以上的频率范围内确定。然而，在后期阶段，除调幅广播频率范围外，在150 kHz以上的频率范围内，委员会决定采用CISPR 11第2组类别B的限值。

7.2.2.4 分析研究

测量结果和可听性测试电动汽车WPT系统不应对基于目标辐射限值至少距离系统10 m内的AM广播接收器产生有害干扰。在商定的最坏使用条件下，使用WPT发射器和WPT接收器在模拟旅行车上进行了辐射测量，当中选择了AM广播接收器的旋转角度，考虑到天线方向样式，将其设为零方向，以接收广播信号。另外，考虑到WPT线圈辐射样式，AM接收器位于最强WPT有害辐射波形到达的轴上。WPT的7次谐波 $F_c = 85.106$ kHz落于594 kHz AM广播频道内，覆盖日本关东地区的广大区域。也进行了听力（可听性）评估。证实了令人满意的减轻电动汽车WPT对AM广播影响的准则。

详情如下所述：

- a) 影响研究的基本条件

起初，MIC的WPT-WG澄清了影响研究的下列条件和用例。

- 可接受的最大辐射（目标发射限值）是 - 2.0 dB μ A/m@10m，符合526.5-1 606.5 kHz范围（AM广播频率范围）中有关感应式烹饪加热器的现有辐射限值；
- 自我干扰不在这项影响研究的范围内。自我干扰意味着所有者的WPT系统干扰同一所有者的AM广播接收器。
- AM广播接收器位于房屋或建筑物内。另一方面，用于电动汽车的WPT系统位于房屋或建筑物外。应考虑因房屋墙壁而造成的传播损耗。
- WPT系统和AM广播接收器之间的间隔距离为10 m，前提是最近的邻居的房屋距离WPT所有者的房屋应大于10 m。
- 假设接收器位于高场强区域（接收电场强度大于80 dB μ V/m）和中场强度区域（66 dB μ V/m）。在低场强区域（48 dB μ V/m）对广播接收用户的保护也很重要。然而，工作组的影响研究工作主要集中在高场强和中场强度区域，因为在初始阶段WPT系统预计首先在城市地区推广应用，然后再延伸到其它地区。

b) 分析研究

下一步，将通过分析方法来研究电动汽车WPT对AM广播的影响。在这一步中，同意并采纳以下准则：

- 可接受的辐射限值应低于特定区域的环境噪声水平。通过参照ITU-R P.372-13建议书中描述的“城市”环境噪声，在594 kHz上采用了辐射限值26.0 dB μ V/m。该电场强度（26.0 dB μ V/m）被转换为磁场强度（-25.5 dB μ A/m），作为接收器可接受的最大有害辐射。
- 通过参照MIC关于MF广播预加强（1983年12月）的圆桌会议的报告结果，WPT系统与AM广播接收器之间因房屋和建筑物墙壁而造成的传播损耗假设为10 dB。

当提供和应用测得的有害辐射强度时，这种分析旨在通过计算来评估磁场辐射对AM接收器的影响。为此目的，系统模型模拟了（a）中的条件，并商定了其它条件；然后计算接收器位置处的有害辐射强度。假设电动汽车WPT系统距接收器所在的最近的邻居房屋10 m远。此外，AM广播接收器距房屋窗户50 cm远。诸如辐射强度（即-15.6 dB μ A/m）等的WPT参数和必要条件与附件3中所述的、显示为电动汽车“测试设备B”的WPT系统相同。

本分析研究中提出了以下几点建议：

- 利用测得的辐射强度计算得到的辐射强度满足可接受的有害辐射强度。
- 用于计算的实测辐射强度低于-2.0 dB μ A/m的目标辐射限值10 dB以上，这表明辐射离限值还有很大距离。支持该数字，因为在其设计和测试阶段，业界明智而普遍地为其辐射性能裕度考虑到了10 dB或更多的不确定性预算。
- 在实际条件下，WPT系统的有害辐射强度达到-25.6 dB μ A/m（= -15.6 dB μ A/m - 10 dB），它接近或低于可接受的有害辐射强度-25.5 dB μ A/m。

上述考虑已被MIC的WPT-WG接受。此后，确认在日本AM广播频率范围内约定的目标辐射限值-2.0 dB μ A/m是可接受的，并被批准为有关WPT的新规则。

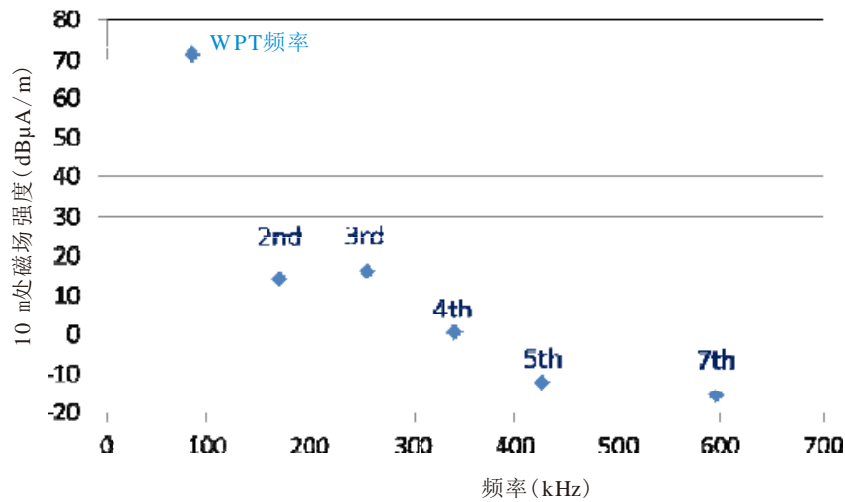
c) 磁场辐射测量

为了确认以上分析研究的结果，使用WPT测试设备和AM广播接收器进行了辐射测量。条件和方法如下所述：

i) 测量设置

如上所述，在这个实验测试中使用了附件3中所述的、用于电动汽车的“测试设备B”。测试设备的WPT频率为85.106 kHz。传输线圈输入端口处的传输功率为3kW。该WPT设备的7次谐波为595.742 kHz。测得的WPT频率的辐射水平和“测试设备B”的谐波如图14所示。

图14
“测试设备B”测得的磁场强度（准峰值）



注：未绘制第6次谐波，原因是可绘制在y轴刻度底部以下。

d) 可听性测试

i) 调幅广播接收器选择

为这个实验测试准备了几种类型的AM广播接收器，包括高端型和便携型。

ii) 日期和地点

这个实验测试的日期为2014年7月1日至7月2日。这个实验测试使用了电信工程中心（TELEC）松户实验室的开放区域测试场地。TELEC松户实验室位于东京附近的一个普通住宅郊区区域内。

iii) 广播业务频道和频率

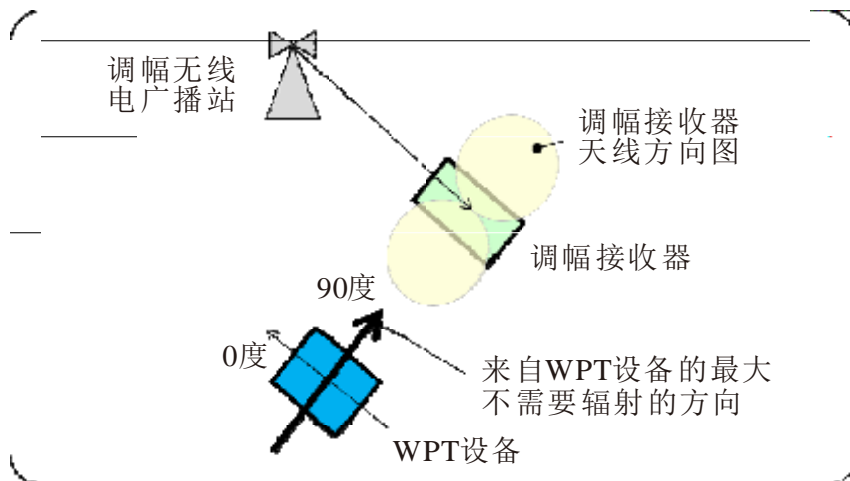
在东京地区，在594 kHz上有一个NHK Radio 1的AM广播频道。NHK Radio 1与“测试设备B”的7次谐波之间的频率差约为1.7 kHz。如果“测试设备B”的7次谐波大于环境噪声，则我们可以听到1.7kHz的噪声。

测试程序如下所述：

- 首先，使用频谱分析仪测量AM广播收到的场强、WPT设备谐波的辐射强度和噪声水平。在测量中，接收天线接收H场的垂直和水平方向。WPT设备被放置在90度的旋转方向上，这使收到的有害辐射强度最大化。从这些考虑WPT设备极化和辐射方向性的检测工作中，可以获得最大的有害辐射强度。图15显示了最差情况下的条件，表明在该实验研究中，WPT设备对广播接收器的影响最大。该图说明了AM无线电广播电台、AM无线电接收器和WPT设备的位置，还描述了无线电接收器的天线方向图与WPT设备最大辐射方向之间的关系。

图15

可听性测试的测量条件



- 接下来，参与收听广播节目的测试者在若干不同的位置上做了可听性测试，通过不同的距离（包括距WPT设备10 m和3 m）来隔开。在这个可听性测试中，10 m的间隔距离符合该影响研究所需的条件。3 m间隔距离条件下的测试仅作为参考。在该测试中，考虑到天线方向样式和这些接收器的极化，在广播接收的最差条件下，选择了广播接收器的正面方向和旋转角度。同时，还调整了广播接收器的正面方向和旋转角度，以最大化来自WPT设备的干扰辐射。

iv) 测试结果

收到的电场强度的测量结果如图16所示。AM广播的场强约为100 dB μ V/m，环境噪声水平约为60 dB μ V/m，远高于（a）中所述的假设。在该图中，描述了当WPT设备打开和关闭时的电场强度。由于环境噪声水平略高于WPT设备的7次谐波，因此在该图中未清楚地显示WPT设备打开和关闭条件之间的差异。

这个可听性测试的结果如下所述：

- AM广播接收器距WPT设备10 m远。
只有在非常安静的广播节目中，音调噪声才能被识别为非常小的声音，但从不出现在正常的音频节目中。一般来说，在这种测试条件下的音调噪声认为不会干扰普通广播听众收听广播节目。
- AM广播接收器距WPT设备3 m远。
当广播节目相对静默时，如新闻节目，可容易地捕捉到音调噪声。另一方面，当广播节目繁忙时，如音乐节目，音调噪声不容易被捕捉到。

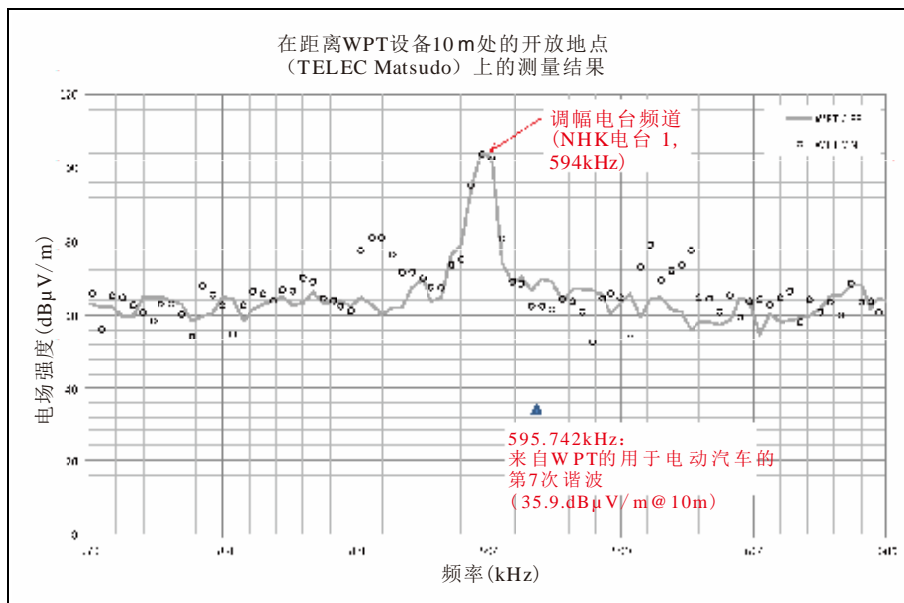
7.2.2.5 研究结果的评估

在城市地区商定的测试条件和使用情况下，通过分析研究得到的磁场辐射强度以及在现场测量场地通过WPT-EV测试设备测得的磁场辐射强度显示，AM广播频率范围内可接受的

(=无害的)接收辐射限值为 $-2.0 \text{ dB}\mu\text{V}/\text{m}$ 。在可听性评估中,确认落在MF频段AM广播频道中、WPT7次谐波产生的音调在收听广播节目时模糊不清,或者在非常安静的节目中可模糊听见。它对AM广播业务没有什么影响,也没有产生有害干扰。基于该结果,日本有关WPT系统的新规定在AM广播业务的频率范围中采用了这一限值。

这种测量和评估方法必须对无线电监管机构有用,它们希望为城市地区的电动汽车制定新的规则,ITU-R P.372-13建议书中的环境类别“城市”适用于这些城市地区。

图16
当WPT开启和关闭时,测得的调幅广播频道的电场强度



7.3 对100/110-300 kHz频率范围内WPT的考虑

标准制定组织(SDO)行业联盟和制造商正在推广LF和VLF范围以供WPT使用;在工作组1A和工作组1B目前的研究中,100/110-300 kHz的频率范围也在考虑之中。在给工作组1A的一份联络声明中(2015年8月),工作组6A指出,它关注邻近或重叠区域1LF广播频段148.5-255 kHz的LF频率的使用情况。其它工作组也表示担心利用LF频段会对无线电通信和无线电导航业务产生不利影响。

7.4 对6 765-6 795 kHz频率范围内WPT的考虑

其它工作组也表示担心可能存在与工作于该频段和其它频段的WPT系统谐波有关的无用射频能量。特别是工作组7D和工作组6A表示担心该ISM频段($6\ 765\text{--}6\ 795\ \text{kHz} \times 2 = 13\ 530\text{--}13\ 590\ \text{kHz}$)中WPT能量的二次谐波,它与HF广播频段13 570-13 870 kHz重叠,并接近13 360-13 410 kHz频段,主要分配给射电天文业务。

据参与WPT问题研究工作的专家介绍,该频段中的能量通常是线谱(并因此有窄的带宽)。但是,在主辐射的两侧可能存在一些无用的能量边带。这些边带的电平应该低得多,但可能取决于许多因素,包括:WPT设备的设计、所提供负载的特性、源头和负载的滤波/屏蔽、与负载的耦合度以及可能的其它因素。

考虑到6 765-6 795 kHz频段是根据《无线电规则》第5.138款（需主管部门批准）指定用于ISM的频段，并且还注意到根据《无线电规则》第15.13款提供给无线电通信业务的干扰保护，需要更多的研究来确保来自WPT操作的无用射频能量（包括谐波能量）处在一个不会对工作于其它频段上的无线电通信业务造成有害干扰的水平上。

7.5 对标准频率和时间信号服务影响的考虑

7A工作组提供了关于频率范围的参考信息，多年来，世界无线电通信大会分配频段19.95-20.05 kHz，2 495 2 505 kHz（区域1中的2 498-2 502 kHz），4 995-5 005 kHz，9 995 10 005 kHz，14 990 15 010 kHz，19 990-20 010 kHz和24 990-25 010 kHz，用于标准频率和时间信号业务。此外，还将以下频段分配给卫星标准频率和时间信号业务使用：

- 400.05-400.15 MHz，
- 4 200-4 204 MHz（空对地），
- 6 425-6 429 MHz（地对空），
- 13.4-14 GHz（地对空），
- 20.2-21.2 GHz（空对地），
- 25.25-27 GHz（地对空），
- 30-31.3 GHz（空对地）。

还在14-19.95 kHz和20.05-70 kHz以及区域1中的72-84 kHz和86-90 kHz等其它大会指定的频段中发射了标准频率和时间信号（参见《无线电规则》（RR）第5.56款）。

关于欧洲使用的ERC第70-03建议书规定了频率范围、其最大场强和位置，如表21所示：

表21

在9-90 kHz和119-135 kHz范围内保护的标准频率
和时间信号（ERC第70-03号建议书）

电台	频率	保护带宽	10 m处的最大场强	位置
MSF	60 kHz	+/-250 Hz	42 dBuA/m	英国
RBU	66.6 kHz	+/-750 Hz	42 dBuA/m	俄罗斯
HBG	75 kHz	+/-250 Hz	42 dBuA/m	瑞士
DCF77	77.5 kHz	+/-250 Hz	42 dBuA/m	德国
DCF49	129.1 kHz	+/-500 Hz	42 dBuA/m	德国

注1 – 在10 m时，限值降至42 dBuA/m。

本报告第7.1节和表18在日本提供了对标准频率和时间信号服务影响的实际案例研究。

7.6 CEPT迄今为止保护业务免受感应式SRD应用辐射的经验

2009年，我们讨论了感应式SRD限度，以适应更高功率的SRD应用和WPT应用。开展了一项研究，结果发表在ECC第135报告“频率范围9 kHz - 148.5 kHz的感应限度”中。

发现对工作在CEPT国家的时间信号发射器需要加以保护。为了保护这些发射器，规定了在10 m处最大发射功率为42 dBuA/m的切口。需要注意的是，所研究的频率范围不包括148.5 kHz以上的频率，它也没有讨论远离9-148.5 kHz范围的谐波。

这意味着，例如对350 kHz的DGPS信标以及198 kHz的广播和时间信号发射器都未做研究，但由于频率较高，这些可能需要更严格的保护限度。

这些限度和切口后来被纳入EC委员会关于SRD的决定中，之后体现在了ETSI标准EN 300 330中。

2014年，欧洲工业界对13.6 MHz感应设备（如RFID和非接触式智能卡）提出了更宽的频谱掩码和更高的功率的要求。开展了一项研究，结果发表在ECC第208号报告“RFID设备对13.56 MHz频段无线电业务的影响”中。

这些业务考虑到了广播和射电天文业务。

得出的结论是，可以在适用于高功率窄带和低功率宽带辐射的两种不同频谱掩码中找到解决方案。发现在10 m处-3.5 dBuA/m的辐射水平对于提及的业务来说是绝对最大值。

需要指出的是，只有对广播业务的干扰才会被实际测试。其它服务，如无线电业余爱好者的服务没有得到充分的保护，但基于相对较低的设备部署，这在当时被认为是可接受的。

为了更好地部署WPT及其相关的杂散发射，需要认真地重新考虑这些限度。

支持进一步研究的CEPT文件是：

ERC第69号报告：“10kHz-30 MHz感应系统的传播模型和干扰范围计算”

ERC第74号报告：“13 MHz频率上射频识别设备（RFID）与射电天文业务之间的兼容性”

ECC第67号报告：“30MHz以下感应SRD发射电平一般限度的兼容性研究”

主动切出敏感频率的归纳方法可用作频谱管理解决方案，以适应特定业务处于活动状态的区域或地区的WPT设备，而设置最大OOB限度和严格的频谱掩码的13MHz方法可为无线电通信业务的全球保护提供通用的带外限度。

8 WPT给人员带来的危害

许多管理机构以及世界卫生组织（WHO）、电气和电子工程师协会（IEEE）以及国际非离子化辐射防护（ICNIRP）委员会等国际专家组织都在着手研究和解决人体暴露于电磁场（EMF）问题。这些小组解决了EMF安全限值的确定问题，这些不在ITU-R的工作范围之内。在几个频率范围内，这些组织已经发布了许多不同的关于人体暴露于EMF问题的指南。这些指南包括：1998年和2010年的ICNIRP准则以及IEEE标准C95.1-2005。许多主管部门已经或可能在某些点上采用这些指南，或者根据其自身专家的研究结果来修改/更新这些指

南。WPT设备的系统设计者、制造商和运营商都应考虑采取措施，以充分保护公众免受电磁场的危害，并且在规划和部署其WPT系统时应考虑到这些限制。附件1提供了有关指南的其它参考资料。

9 小结

本报告包含有关带外辐射的、提议的频率范围和相关的潜在水平，在ITU-R内，尚未得到同意，有待进一步研究，以确定它们是否能够依据共存信道、邻近信道以及邻近频段准则，为无线电通信业务提供保护。本报告概述了当前的研发工作以及在某些区域正在开展的工作。

便携设备和移动设备、家用电器、电动汽车是WPT技术候选的应用领域。磁感应、磁共振和电容耦合技术正在研究和发展中。正在开展对共存问题的研究，一些国家已经完成研究。

典型地，磁感应WPT技术使用100-205 kHz的频率范围，功率范围从几瓦到1.5 kW。也正在对该频率范围做进一步研究，以便将之用于结合WPT技术的家用电器和办公设备。

目前正在研究用于载客电动汽车的磁感应WPT技术，候选频率范围覆盖约85 kHz。正在研究的重型电动汽车的候选频率范围为19-21 kHz和59-61 kHz。用于载客电动汽车的典型功率为3.3 kW和7.7 kW。重型汽车的典型功率范围为75-100 kW。

典型地，磁共振WPT技术使用6 765-6795 kHz ISM频段，典型的功率为几瓦到100 W。

电容耦合WPT技术使用425-524 kHz的频率范围，典型的功率可高达100 W。

10 参考文献

- [1] APT/AWG/REP-48 “APT Survey Report on "Wireless Power Transmission", March 2014. <http://www.aptssec.org/AWG-RECS-REPS>
- [2] BWF “Guidelines for the use of Wireless Power Transmission/Technologies, Edition 2.0” in April 2013. <http://bwf-yrp.net/english/update/docs/guidelines.pdf>
- [3] http://www.mit.edu/~soljacic/wireless_power.html
- [4] <http://www.rezence.com/>
- [5] (reserved)
- [6] <http://www.wirelesspowerconsortium.com/>
- [7] ICNIRP 1998 Guidelines for limiting exposure to time-varying electric, magnetic, and electromagnetic fields (up to 300 GHz), <http://www.icnirp.de/documents/emfgdl.pdf>
- [8] ICNIRP 2010 Guidelines for limiting exposure to time-varying electric and magnetic fields (1 Hz to 100 kHz), <http://www.emfs.info/Related+Issues/limits/specific/icnirp2010/>

- [9] APT/AWG/REP-62(Rev.1) “APT Report on "Wireless Power Transmission (WPT)", March 2015.
<http://www.aptsec.org/AWG-RECS-REPS>
- [10] The State Standard of People’s Republic of China, “Industrial, scientific and medical (ISM) radio-frequency equipment Electromagnetic disturbance characteristics Limits and methods of measurement”, GB 4824-2004.
- [11] National Radio Administration Bureau of MIIT No 423, “Micro Power (short) Radio Equipment Technology Requirements”.
- [12] Mazar (Madjar) H. 2016 ‘Radio Spectrum Management: Policies, Regulations and Techniques’, John Wiley & Sons
- [13] Report on “Technical Requirements for Wireless Power Transmission Systems for Electric Vehicles (in Japanese)”, Document 22-5, the 22nd meeting of Subcommittee on Electromagnetic Environment for Radio-wave Utilization, Information and Communications Council (ICC), Ministry of Internal Affairs and Communications (MIC), Japan, http://www.soumu.go.jp/main_content/000367149.pdf, (6th July, 2015)

附件1

各组织和主管部门的射频照射评估导则

以下信息提供了一些关于射频照射的指南，它们由各种各样的组织提供，还有一些来自其它主管部门的信息。这应该被视为有助于了解人类危害相关问题的参考资料。敦促读者查阅和获取ICNIRP、IEEE、监管部门和其它专家机构提供的最新信息：

2013年4月，BWF WPT-WG发布了BWF“无线电力传输技术使用指南，版本2.0” [2]。英文版可从下面的BWF网站下载。

<http://bwf-yrp.net/english/update/2013/10/guidelines-for-the-use-of-wireless-power-transmission-technologies.html>

提供了以下几方面有关射频照射评估方法的详细内容，摘自规则和指南。

根据BWF WPT-WG定义的使用场景以及生物和技术方面的问题（如所用的WPT频率范围），参考文献[2]中的“对无线电辐射保护指南的考虑”提供了详细的指南。对刺激效应、热效应、接触电流、至/在人体组织的感应电流等进行了描述。此外，由于传统的测量方法可能无法满足WPT设备的射频照射评估要求，因此推荐了有关选择评价方法的流程图和测量方法。

参考文献[2]中的附件A至附件G摘录了国内外与射频照射和安全问题有关的规则和指南，并解释了如何阅读和使用它们。在这些附件中，引入了日本的规则、ICNIRP指南以及IEEE指南。此外，还引用了SAR仿真评估领域中最近公布的一些文章，作为参考文献。

除了上述文档之外，“关于WPT的APT调查报告” [1]还提供了APT成员国在该问题上的有关信息。

射频照射

每个国家都有自己的射频照射指南或规则（绝大多数情况下符合ICNIRP98的要求），ICNIRP98尚不包括对WPT设备的讨论以及适当的、WPT特定的测量方法。

表A1-1
射频照射的监管状况

国家	射频照射	射频评估
澳大利亚	<ul style="list-style-type: none"> - ACMA负责管理强制性的无线电通信（电磁辐射 - 人体照射）标准2003（结合对无线电通信（电磁辐射-人体照射）修正案标准2011（第2号）的各项修正） <ul style="list-style-type: none"> • 规定大多数移动和便携无线电通信发射器的射频照射限度，一体化天线工作于100 kHz-300 GHz - 射频场最大照射水平的辐射防护标准-3 kHz-300 GHz（RPS3） <ul style="list-style-type: none"> • 由ARPANSA（澳大利亚辐射防护和核安全局）设定 	<p>要求此类设备表明符合测试方法的使用要求，如EN 62209-2（人体暴露于来自手持式和安装于身上的无线通信设备的射频场-人体模型、仪器仪表和程序 - 第2部分：确定近距离接触人体之无线通信设备的特定吸收率（SAR）的程序（频率范围为30 MHz-6 GHz））</p> <p>http://infostore.saiglobal.com/store/details.aspx?ProductID=1465960。ACMA强制性地规定了RF和EMR照射的限度，由澳大利亚辐射防护和核安全局（ARPANSA）设定。射频照射限度信息的主要来源是ARPANSA的“射频场最大照射水平的辐射防护标准 - 3 kHz-300 GHz（RPS3） - http://www.arpansa.gov.au/Publications/codes/rps3.cfm</p>
日本	<ul style="list-style-type: none"> - BWF有关射频照射的指南 http://bwf-yrp.net/english/：合规要求 - 指的是射频辐射防护指南和ICNIRP指南 <ul style="list-style-type: none"> • 射频照射限度 - 在2015年1月和7月的MIC信息通信委员会（ICC）的部分报告中，可以找到针对EV（79-90 kHz）和移动应用（400 kHz和6.78 MHz）无线电力传输系统的详细人体照射评估方法。 	<p>日本的BWF在射频照射评估中考虑使用以下方法。</p> <p>假设特定的最差情况，在这种情况下，人体的一部分是接近Tx或者位于Tx与Rx之间。</p> <p>如果不能保证安全，那么需要考虑采取额外的安全措施。</p> <p>WPT产品的磁场是非均匀的，射频照射有望是本地的。因此ICNIRP指南可作为更安全的参考。如果剂量学方面的专家能够参与的话，那么建议考虑采用仿真评估方法，如辐射剂量测定法等。</p> <p>评估方法不应花费不必要的过长时间，不应寻找准确的射频照射。它应是一个合理的评估方法，可以用于认证程序和验收测试。</p> <p>日本在2016年对三种WPT系统的规格做出了规定。</p>

表A1-1 (完)

		<ul style="list-style-type: none"> - 伴随的H场水平可以超过参考水平，而感应的E场/SAR远低于基本的限制。 - 在符合性中使用耦合因子可放宽WPT系统的输入功率限制。 - 还需要测量接触电流。 <p>2015年1月（针对移动WPT）和2015年7月（针对EV WPT），总务省（MIC）从作为MIC部长一个咨询机构的信息和通信委员会（ICC）处收到了关于“无线电力传输系统的技术要求”的部分报告。这些报告规定了技术要求，目的是制定关于“类型规范”的新规则，以便为WPT技术免除有关单个设备安装应用的许可要求。它提供了总的WPT规则制定状况，包括共存条件、辐射限制和射频人体照射评价方法。</p>
<p>韩国</p>	<ul style="list-style-type: none"> - 现行EMF规则得到 ICNIRP导则的参引。 	<ul style="list-style-type: none"> - 计划在2015年间引入为WPT而规定的评价方法。

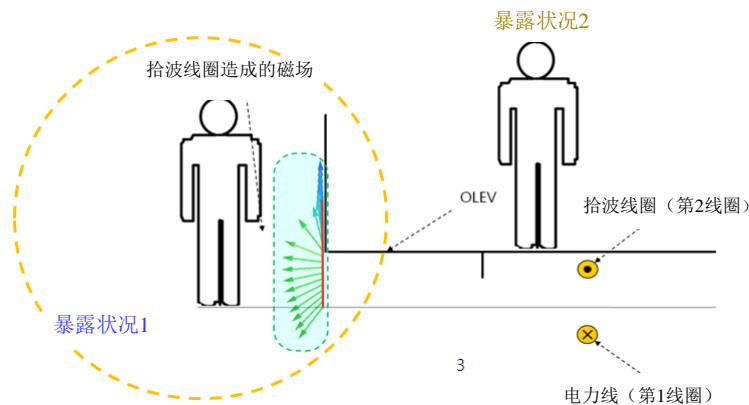
韩国电动汽车产生的人体EMF暴露的评估

2013年，韩国对使用无线电力传输技术的在线电动汽车（OLEV）产生的磁场评估方法做出研究（这类电动汽车在公众出入的地方运行）。将路基上的电线（第1线圈）和OLEV下的5个拾波线圈部分（第2线圈）作为磁场源，谐振频率为20kHz，输出功率为75kW。

图A1-1所示为OLEV系统的电线和拾波线圈产生的人体EMF暴露状况。

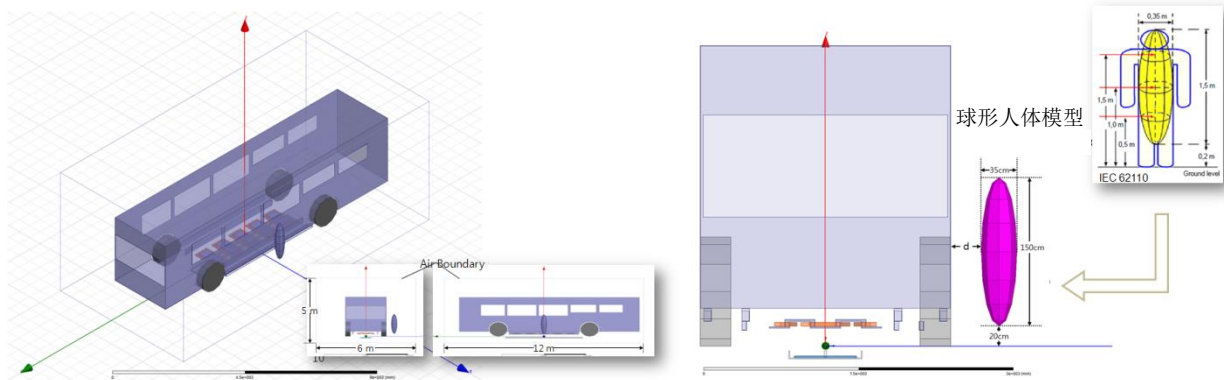
图A1-1

OLEV系统产生的人体EMF的暴露状况



当OLEV暴露状况1的磁场被考虑为非均匀，也就是类似于AC电力系统（IEC 62110）时，在距离地面0.5 m、1.0 m和1.5 m三个高度上计算并测量了选定地点的磁场电平。

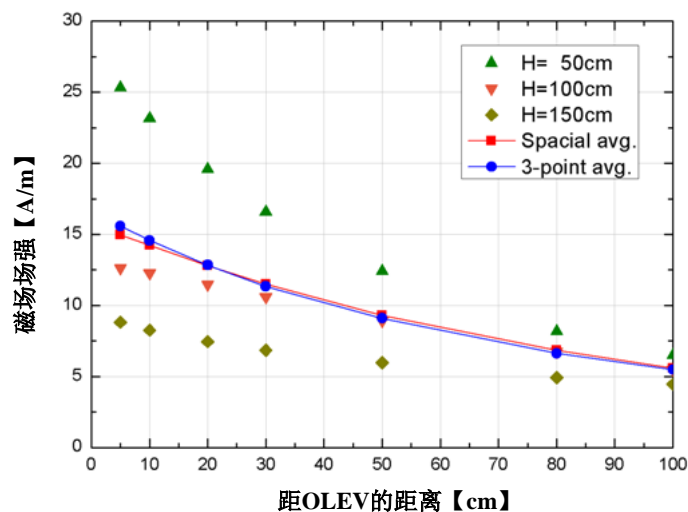
图A1-2
OLEV产生的磁场模型



使用球形人体模型计算了平均暴露量，该模型的纵轴和横轴分别为1.5 m和0.35 m，距离地面的高度为0.2 m。

在公众可出入的距离OLEV 5 cm情况下，偏差为4%，100 cm时，偏差为-2%。图A1-3表明磁场的纵向分布是均匀的。我们可以了解到，三点平均暴露量几乎相当于电动汽车（OLEV）暴露状况1的平均暴露量。

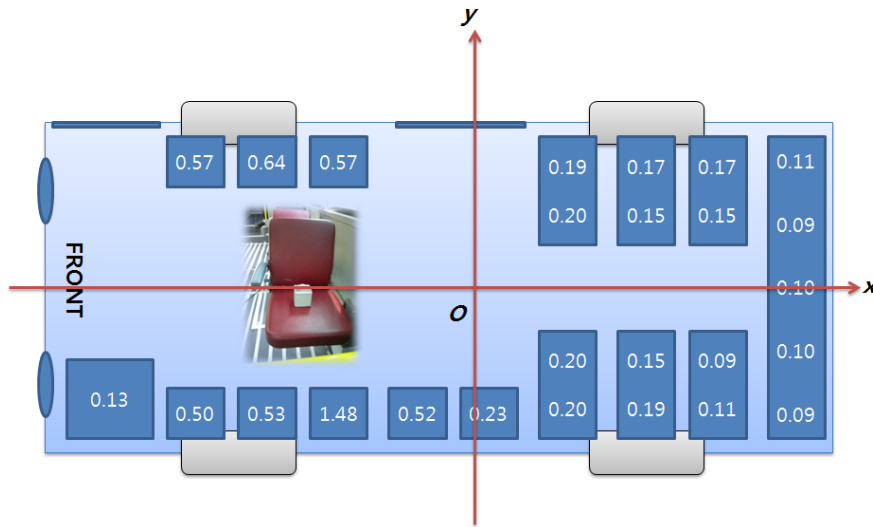
图A1-3
在距OLEV每一距离上计算得出的磁场分布



从数字分析中可看出，三点（距离地面0.5 m、1.0 m和1.5 m的高度）平均照射量代表整个人体的平均照射量，被评估为2.1A/m，比射频照射技术标准低40%。

评估了OLEV每个座位暴露状况2的磁场场强，评估值见A1-4。

图A1-4
在距OLEV每一距离上计算得出的磁场分布



图A1-5
在距OLEV每一距离上计算得出的磁场分布

模拟数据 (S.D.:72cm)

D.: 72 cm) >

测得数据 (S.D.:60cm)

测量点	测得数值	采用数值	测量点	测得数值 (A/m)	采用数值
P1	1.07		P1	3.82	X
P2	1.93		P2	3.41	X
P3	3.96	X	P3	1.96	X
P4	2.12	X	P4	0.90	
P5	3.99	X	P5	1.08	

通过采用5点平均方法的数字分析，得出了3.36A/m的数值，但也在同一状况下测量得到了3.06A/m数值。然而，如果采用3点平均方法，则分别得到了0.53A/m和0.57A/m的模拟数据和测得数据值。考虑到诸如内部屏蔽架构、高度差和所处地点等复杂暴露状况，因此，在测量射频照射最差情况时，5点平均方法要优于3点平均方法。

附件2

利用6765-6795 kHz ISM频段对移动设备进行无线充电的实施案例

已开发和制定了基于磁共振原理、使用6 765-6795 kHz ISM频段、用于移动设备无线充电的无线电力传输技术和规范。该项技术为无线充电生态系统带来了诸多独特的好处。



好的充电范围

一个好的充电范围可以带来真正的“即停即走”充电体验，通过在家里、办公室、商业环境中常见的大多数表面和材料。



多设备充电

能同时为具有不同功率要求的多个设备充电，如智能手机、平板电脑、笔记本电脑和 Bluetooth® 耳机。



准备好面对真实的世界

充电表面能够在存在金属物体的情况下进行操作，如钥匙、硬币、器具，使之成为家庭、办公室、汽车、零售店、餐饮店、酒店等应用场合的一个理想选择。



蓝牙通信

使用现有的蓝牙智能技术，尽可能减少制造商的硬件需求，以及为未来的智能充电区域打开大门。

技术规范

该规范的目标是在真正的充电情况下提供一种方便、安全、卓越的用户体验，同时为业界制造兼容的产品确定技术基础。核心技术是一种有关无线功率发射机和接收机、相互耦合和相互感应的接口规范 – 将绝大多数的选项开放给具体的实现者。

为实现无线电力与现实世界条件的匹配，空间自由允许在耦合系数、设备规模、负载条件以及功率发射机与接收机之间的分隔距离等方面具有更大的变异性。这为无线电力产品设计者在具体充电系统的实现方面提供了更大的余地，结果是将给消费者带来更好的体验。

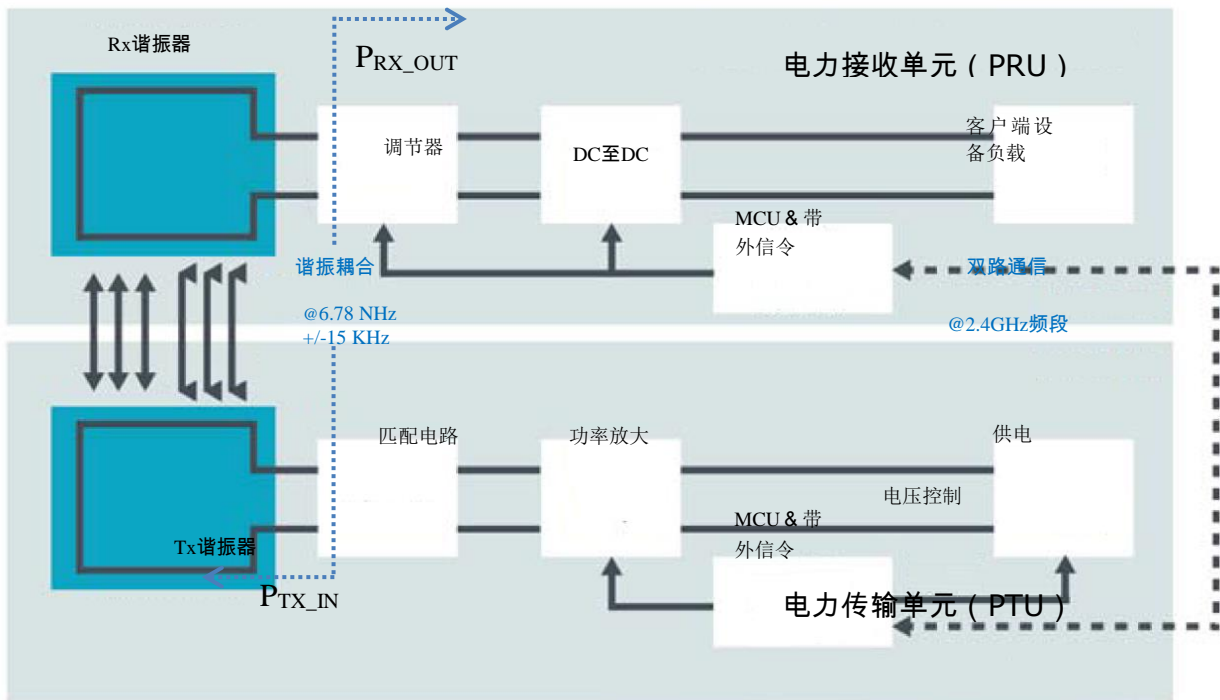
意欲集成该技术的电子产品应解决好几个方面的问题：

- 功耗和布局；
- 谐振器与设备的集成；
- 小型化；
- 通信链路和车载电台的集成。

设计者可以指定和寻找自己的解决方案，以实现所需的带外电台、功率放大器、DC至DC转换器、整流器、微处理器 – 分立的或集成的 – 并根据要求对其进行组装。

只要组成部件符合规范，它们就可以利用任何拓扑结构。规范仅保留将在系统中使用之发射机谐振器的接口和模型。

下图显示了功率传输单位（PTU）与功率接收单位（PRU）之间基本的无线电力传输系统配置。可对PTU进行扩展，以便为多个独立的PRU提供服务。PTU由三个主要的功能单元组成，即谐振器与匹配单元、功率转换单元、信令与控制单元（MCU）。如同PTU，PRU也包括三个主要的功能单元。



如上图所示，发送谐振器（Tx谐振器）使用6780 kHz（±15 kHz）从PTU到PRU传输电力。使用2.4 GHz频段上的Bluetooth Smart™来进行双路通信，通信信道处于用来传输电力的频率之外，在无线电力接收器与充电面之间提供一个可靠的通信通道。

基于使用6780 kHz频段传输的功率，为许多PRU类别和PTU类别规定了规范，范围从一个低功率的充电单元（用于小型设备，只需几瓦的功率）到更大的设备（需要许多瓦的功率）。下表所示是基于基线系统规范草案的PTU类别和PRU类别，新的类别/分类正在开发中。

PRU类别

PRU	$P_{RX_OUT_MAX}$ '	应用样例
类别1	TBD	BT耳机
类别2	3.5 W	功能电话
类别3	6.5 W	智能电话
类别4	13 W	平板电脑、平板手机
类别5	25 W	小型笔记本电脑
类别6	37.5 W	普通笔记本电脑
类别7	50 W	高性能笔记本电脑

$P_{RX_OUT_MAX}$ '指的是 P_{RX_OUT} （Rx谐振器的输出功率）的最大值。

PTU类别

	$P_{TX_IN_MAX}$	支持要求的最小类别	所支持设备最大数量的最小值
类别1	2 W	1 × 类别1	1 × 类别1
类别2	10 W	1 × 类别3	2 × 类别2
类别3	16 W	1 × 类别4	2 × 类别3
类别4	33 W	1 × 类别5	3 × 类别3
类别5	50 W	1 × 类别6	4 × 类别3
类别6	70 W	1 × 类别7	5 × 类别3

$P_{TX_IN_MAX}$ 指的是 P_{TX_IN} (Tx谐振器的输入功率) 的最大值。

Bluetooth操作将在-6 dBm 与 +8.5 dBm之间进行传输, 这在天线连接器处进行测量。

PTU和PRU规范使产品能够依据产品销售所在国规定的要求进行制作。例如, 在美国, 6785 kHz上的操作将遵循FCC第18部分的要求, 2.4 GHz上的双路操作将遵循FCC第15部分的要求。

附件3

WPT系统辐射噪声和传导噪声的测量数据

目录

	页码
1 引言	83
2 测量模型和测量方法	83
2.1 用于电动汽车充电的WPT系统的测量模型和测量方法	84
2.2 用于移动设备、便携设备和家用电器的测量模型和测量方法	87
3 BWF设置的目标辐射限度	88
3.1 用于电动汽车充电的、WPT系统的目标辐射限度	89
3.2 利用磁共振技术的、用于移动设备和便携设备的目标辐射限度	89

3.3	利用磁感应技术的、用于家用电器的目标辐射限度	90
3.4	利用电容耦合技术的、用于移动设备和便携设备的目标辐射限度	90
4	辐射噪声和传导噪声的测量结果	91
4.1	用于电动汽车充电的、WPT系统的测量结果	91
4.2	利用磁共振技术的、移动设备和便携设备的测量结果	96
4.3	利用磁感应技术的、家用电器的测量结果	100
4.4	利用电容耦合技术的、移动设备和便携设备的测量结果	104

1 引言

附件3旨在提供WPT系统（日本正在考虑为此制定新的规章）辐射噪声和传导噪声的测量数据。系统如下所示，基本参数如表16所示。

- (1) 用于电动载客电动汽车（EV）充电的WPT系统；
- (2) 利用磁共振技术的、用于移动设备和便携设备的WPT系统；
- (3) 利用磁感应技术的、用于家用电器和办公设备的WPT系统；以及
- (4) 利用电容耦合技术的、用于移动设备和便携设备的WPT系统。

2 测量模型和测量方法

对WPT系统辐射噪声和传导噪声的测量模型和测量方法进行了讨论，它们由内务和通信部（MIC）关于无线电波使用的电磁环境分委员会下的WPT-WG来确定。

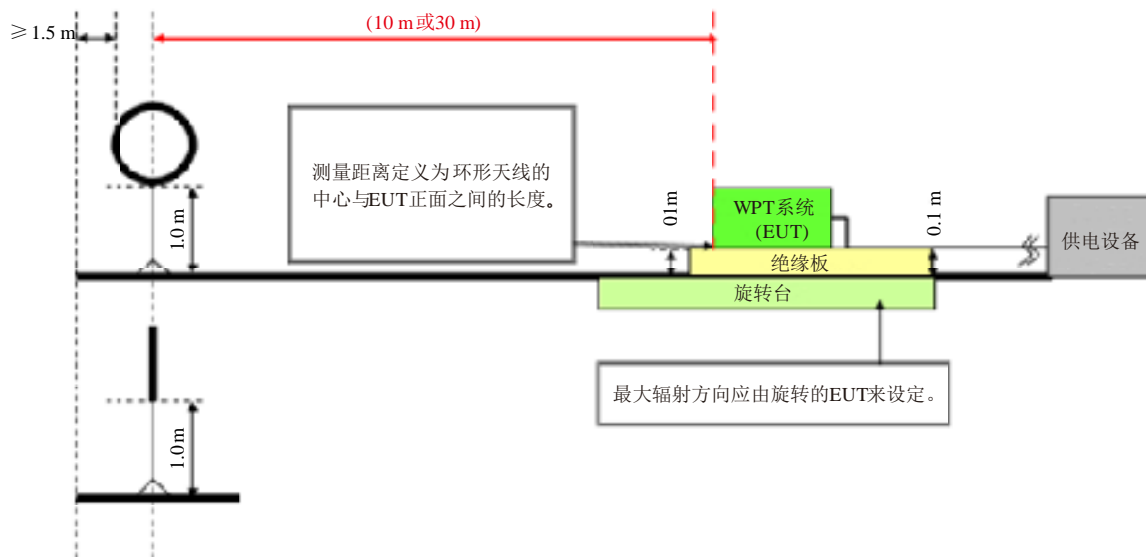
- (1) 辐射噪声的频率范围为9 kHz-30 MHz。
利用环形天线来测量磁场强度。利用平面波的特征阻抗377 ohm，通过简单的转换来获得电场强度；
- (2) 辐射噪声的频率范围为30 MHz-1 GHz。
利用双锥形天线或对数周期偶极子阵列来测量电场强度。在便携设备应用情况下，所测频率范围扩充至6 GHz；
- (3) 传导噪声的频率范围为9 kHz-30 MHz。
测量自供电线辐射的传导噪声。在该测量中，EUT（接受测试的设备）应连接至AMN（人工电源网络）。

2.1 用于电动汽车充电的WPT系统的测量模型和测量方法

图A3-1和图A3-2描述用于电动汽车充电的WPT系统辐射噪声的测量方法。图A3-1的频率范围为9 kHz-30 MHz，图A3-2的频率范围为30 MHz-1 GHz。图A3-3描述EUT的顶视图及测量辐射噪声的布局。图A3-4描述该测量中所用的模拟车体。该模拟车体模型提交给IEC TC 69/PT 61980，在IEC TC 69/PT 61980中，有一个有关用于电动汽车充电的WPT系统的国际标准。图A3-5描述EUT的顶视图及测量传导噪声的布局。在这些测量中，传输功率定义为在RF供电设备或初级线圈的输入端口处测得的功率水平。

图A3-1

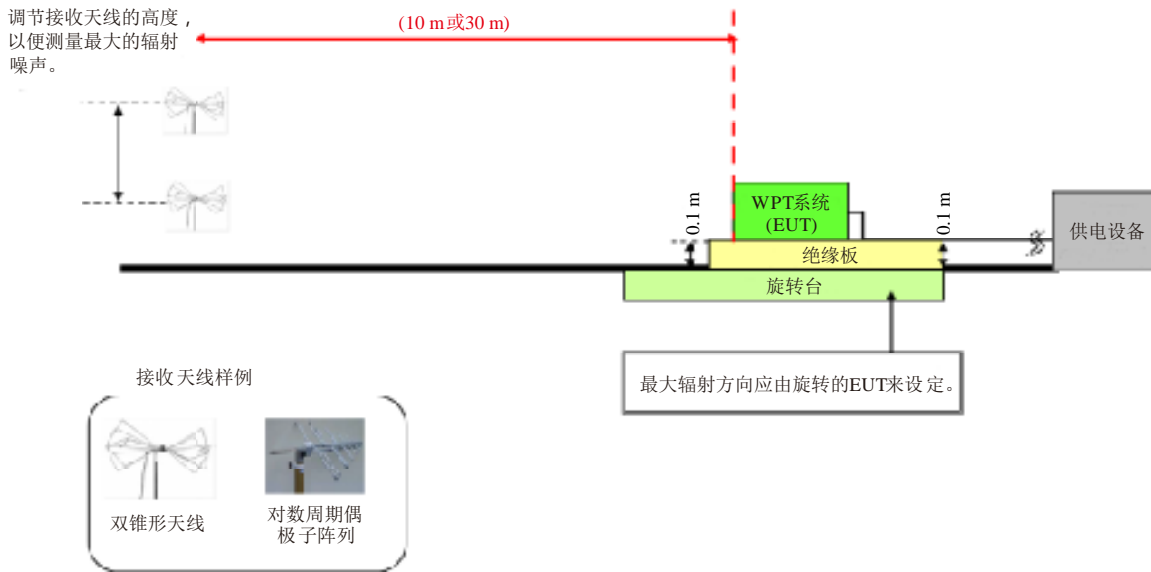
用于电动汽车充电的WPT系统辐射噪声的测量方法，
频率范围为9 kHz - 30 MHz



SM.2303报告-A3-01

图A3-2

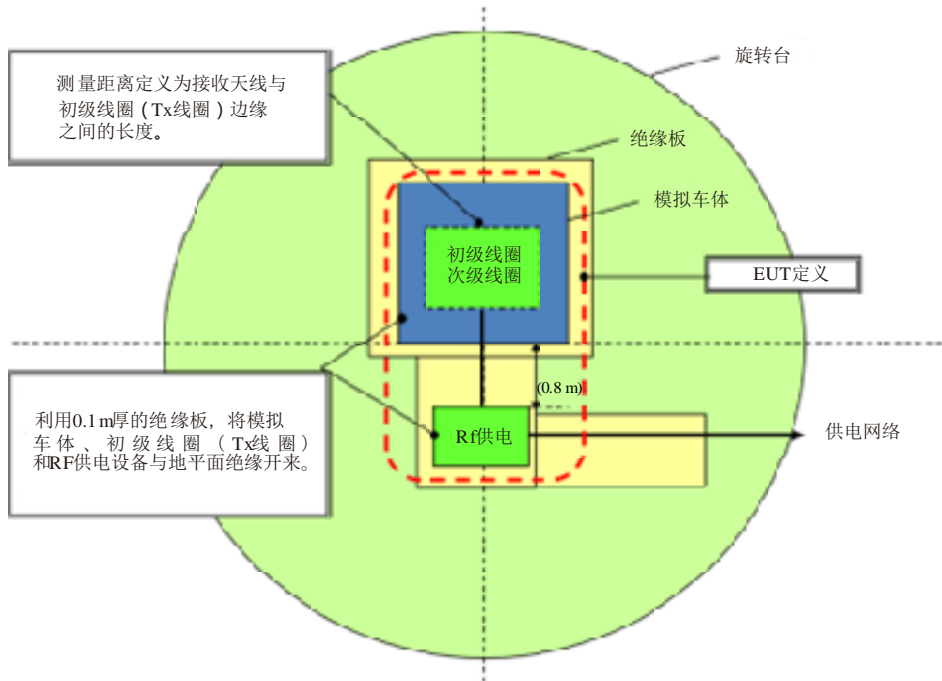
用于电动汽车充电的WPT系统辐射噪声的测量方法，
频率范围为30 MHz-1 GHz



SM.2303报告-A3-02

图A3-3

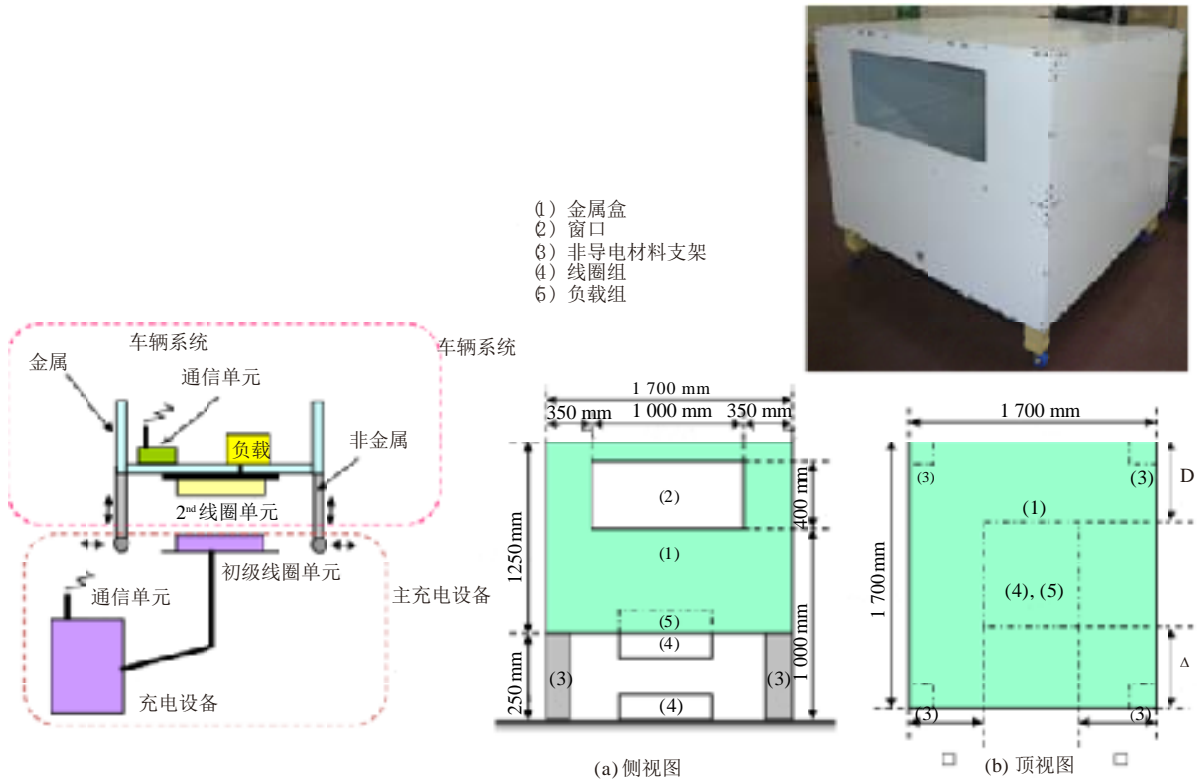
用于辐射噪声测量的EUT及其布局的顶视图



SM.2303报告-A3-03

图A3-4

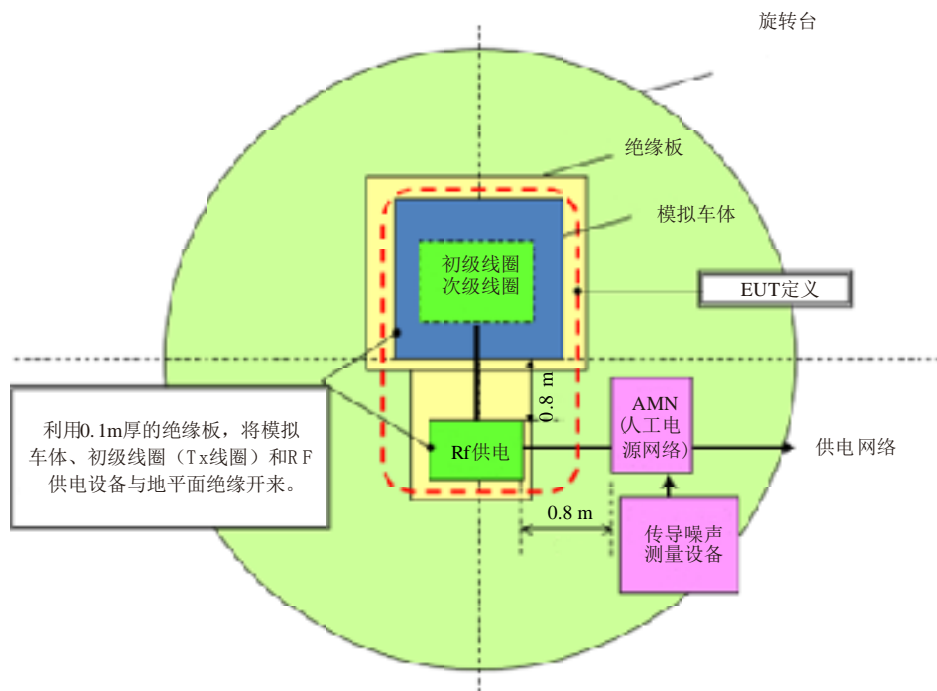
模拟车体的配置



SM.2303报告-A3-04

图A3-5

用于传导噪声测量的EUT及其布局的顶视图

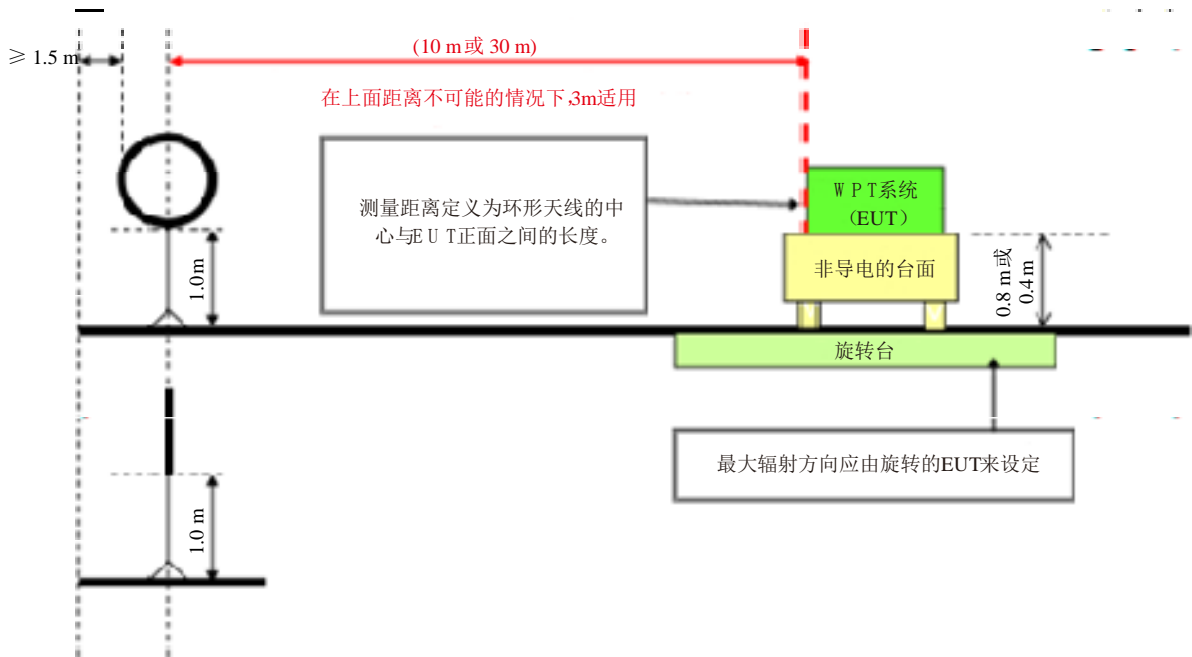


SM.2303报告-A3-05

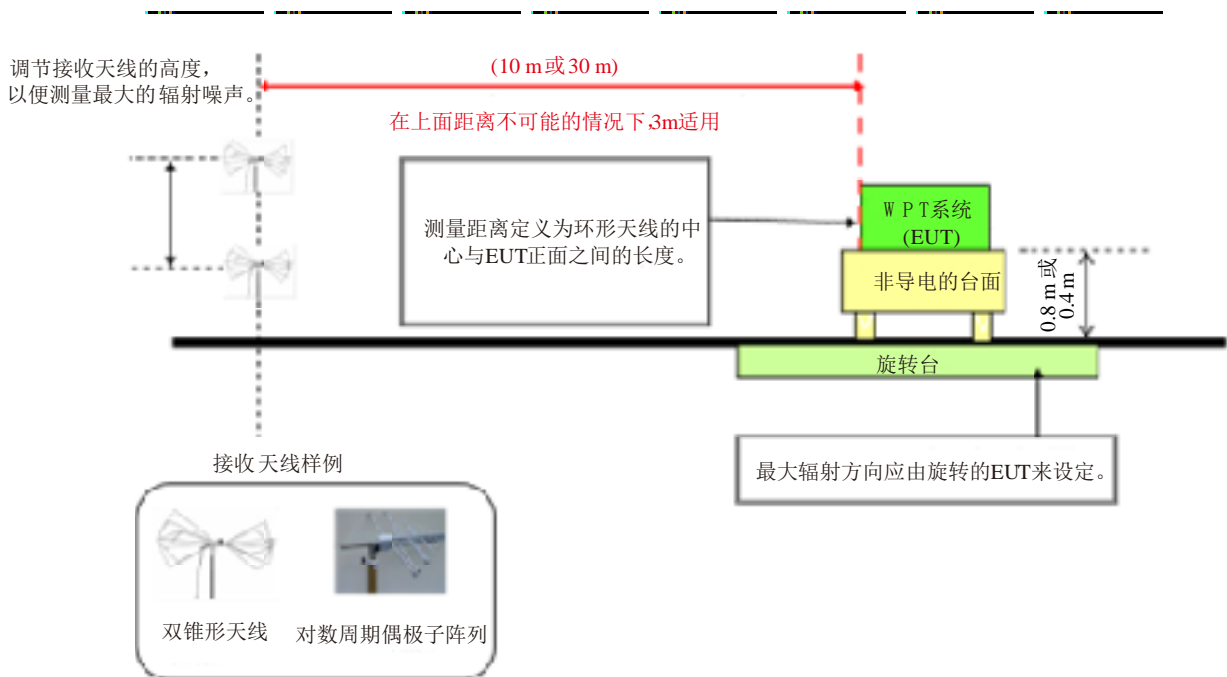
2.2 用于移动设备、便携设备和家用电器的测量模型和测量方法

图A3-6和图A3-7描述用于移动设备、便携设备和家用电器的WPT系统辐射噪声的测量方法。图A3-6的频率范围为9 kHz-30 MHz，图A3-7的频率范围为30 MHz-6 GHz。值得注意的是，只有在移动设备和便携设备的情况下，频率范围才扩充至6 GHz。对家用电器，所测频率范围的上限为1 GHz。原因是，CISPR 14-1指的是用于家用电器的测量方法，CISPR 22指的是用于移动设备和便携设备的测量方法。图A3-8描述用于传导噪声的测量方法。此处对这两种测量方法进行了分析。

图A3-6
用于移动设备、便携设备和家用电器的WPT系统辐射噪声的测量方法，
频率范围为9 kHz-30 MHz

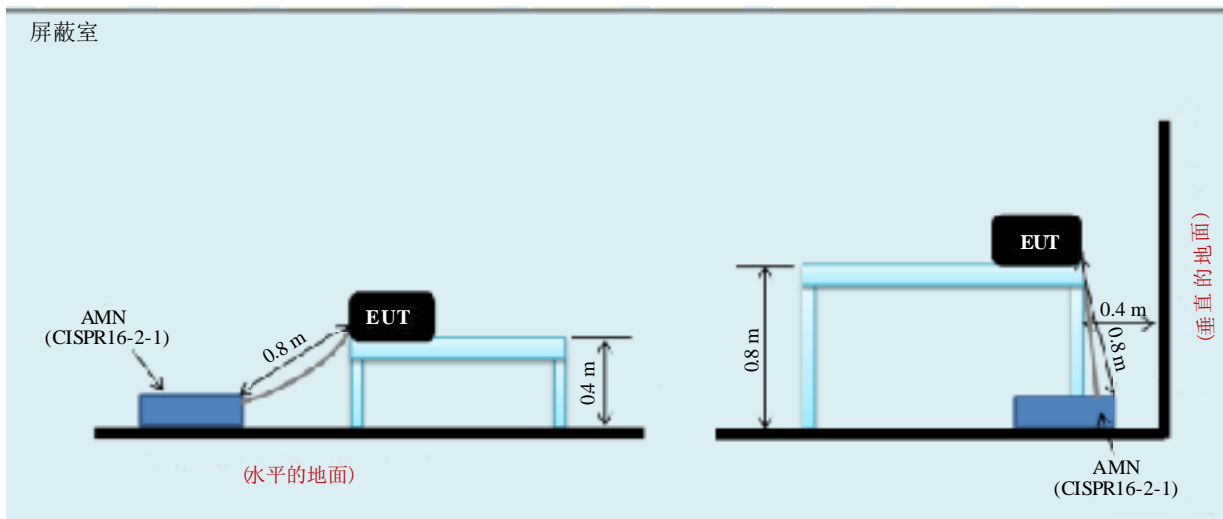


图A3-7
用于移动设备、便携设备和家用电器的WPT系统辐射噪声的测量方法，
频率范围为30 MHz-6 GHz



SM.2303报告-A3-07

图A3-8
传导噪声的测量方法



SM.2303报告-A3-08

3 BWF设置的目标辐射限度

在WPT-WG、MIC中，对新的日本规章中的辐射限度进行了讨论。不过，日本宽带无线论坛（BWF）已经设定了目标辐射限度，作为假设值，用于讨论有关其它无线系统的共存条件。关于目标辐射限度的基本观点如下所述：

- (1) 只对9 kHz-30 MHz频率范围设置了目标辐射噪声限度。在此对电场强度限度和磁场强度限度都进行了描述。
- (2) 首先考虑电场强度的目标辐射噪声限度，原因是，BWF指的是当前的日本国家无线电规章，其辐射噪声限度基本上通过电场强度来判定。利用TEM波（平面波）的特征阻抗377 ohm，通过计算来将电场强度转换为磁场强度。
- (3) BWF不设置30 MHz以上辐射噪声以及传导噪声的目标限度。

然后，对各WPT系统的目标辐射限度进行描述。需要注意的是，这些限度都是假设的，正在讨论中。

3.1 用于电动汽车充电的、WPT系统的目标辐射限度

参考FCC第18部分C子部分（作为一种国际规则），以及基于开发之WPT系统的测量结果，提出了有关WPT频率范围的、假设的目标辐射噪声限度。基于适用于感应烹调设备（作为一种常用的磁感应应用）的《日本无线电规章》，提出了有关其它频率范围的、假设的目标辐射噪声限度。

- (1) 假设的辐射电场噪声目标限度
 - (a) WPT频率范围（用于电力传输的频率范围）
 - 3 kW – Tx功率：36.7 mV/m@30m (91.3 dB μ V/m@30m)
 - 7.7 kW – Tx功率：58.9 mV/m@30m (95.4 dB μ V/m@30m)
 - (b) 频率范围：526.5-1606.5 kHz
 - : 30 μ V/m@30m (29.5 dB μ V/m@30m)
 - (c) 期望的、上述频率范围之上的频率范围
 - : 200 μ V/m@30m (46.0 dB μ V/m@30m)
- (2) 假设的辐射磁场噪声目标限度
 - (a) WPT频率范围（用于电力传输的频率范围）
 - 3 kW – Tx功率：97.5 μ A/m@30m (39.8 dB μ A/m@30m)
 - 7.7 kW – Tx功率：156 μ A/m@30m (43.9 dB μ A/m@30m)
 - (b) 频率范围：526.5-1606.5 kHz
 - : 0.0796 μ A/m@30m (-22.0 dB μ A/m@30m)
 - (c) 期望的、上述频率范围之上的频率范围
 - : 0.531 μ A/m@30m (-5.51 dB μ A/m@30m)

3.2 利用磁共振技术的、用于移动设备和便携设备的目标辐射限度

基于开发之WPT系统的测量结果，提出了有关WPT频率范围的、假设的目标辐射噪声限度。基于适用于感应烹调设备（作为一种常用的磁感应应用）的《日本无线电规章》，提出了有关其它频率范围的、假设的目标辐射噪声限度。

- (1) 假设的辐射电场噪声目标限度
 - (a) WPT频率范围（用于电力传输的频率范围）
 - : 100 mV/m@30m (100 dB μ V/m@30m)

(b) 频率范围: 526.5-1606.5 kHz
: 30 $\mu\text{V}/\text{m}@30\text{m}$ (29.5 dB $\mu\text{V}/\text{m}@30\text{m}$)

(c) 期望的、上述频率范围之上的频率范围
: 100 $\mu\text{V}/\text{m}@30\text{m}$ (40.0 dB $\mu\text{V}/\text{m}@30\text{m}$)

(2) 假设的辐射磁场噪声目标限度

(a) WPT频率范围 (用于电力传输的频率范围)
: 265.3 $\mu\text{A}/\text{m}@30\text{m}$ (48.5dB $\mu\text{A}/\text{m}@30\text{m}$)

(b) 频率范围: 526.5-1606.5 kHz
: 0.0796 $\mu\text{A}/\text{m}@30\text{m}$ (-22.0 dB $\mu\text{A}/\text{m}@30\text{m}$)

(c) 期望的、上述频率范围之上的频率范围
: 0.265 $\mu\text{A}/\text{m}@30\text{m}$ (-11.5dB $\mu\text{A}/\text{m}@30\text{m}$)

3.3 利用磁感应技术的、用于家用电器的目标辐射限度

基于开发之WPT系统的测量结果, 提出了有关WPT频率范围的、假设的目标辐射噪声限度。基于适用于感应烹调设备 (作为一种常用的磁感应应用) 的《日本无线电规章》, 提出了有关其它频率范围的、假设的目标辐射噪声限度。

(1) 假设的辐射电场噪声目标限度

(a) WPT频率范围 (用于电力传输的频率范围)
: 1 mV/m@30m (60 dB $\mu\text{V}/\text{m}@30\text{m}$)

(b) 频率范围: 526.5-1606.5 kHz
: 30 $\mu\text{V}/\text{m}@30\text{m}$ (29.5 dB $\mu\text{V}/\text{m}@30\text{m}$)

(c) 期望的、上述频率范围之上的频率范围
: 173 $\mu\text{V}/\text{m}@30\text{m}$ (44.8 dB $\mu\text{V}/\text{m}@30\text{m}$)

(2) 假设的辐射磁场噪声目标限度

(a) WPT频率范围 (用于电力传输的频率范围)
: 2.66 $\mu\text{A}/\text{m}@30\text{m}$ (8.5 dB $\mu\text{A}/\text{m}@30\text{m}$)

(b) 频率范围: 526.5-1606.5 kHz
: 0.0796 $\mu\text{A}/\text{m}@30\text{m}$ (-22.0 dB $\mu\text{A}/\text{m}@30\text{m}$)

(c) 期望的、上述频率范围之上的频率范围
: 0.459 $\mu\text{A}/\text{m}@30\text{m}$ (-6.7 dB $\mu\text{A}/\text{m}@30\text{m}$)

3.4 利用电容耦合技术的、用于移动设备和便携设备的目标辐射限度

基于开发之WPT系统的测量结果, 提出了有关WPT频率范围的、假设的目标辐射噪声限度。基于适用于感应烹调设备 (作为一种常用的磁感应应用) 的《日本无线电规章》, 提出了有关其它频率范围的、假设的目标辐射噪声限度。

(1) 假设的辐射电场噪声目标限度

(a) WPT频率范围 (用于电力传输的频率范围)
: 100 $\mu\text{V}/\text{m}@30\text{m}$ (40 dB $\mu\text{V}/\text{m}@30\text{m}$)

- (b) 频率范围：526.5-1606.5 kHz
： 30 $\mu\text{V}/\text{m}@30\text{m}$ (29.5 $\text{dB}\mu\text{V}/\text{m}@30\text{m}$)
- (c) 期望的、上述频率范围之上的频率范围
： 100 $\mu\text{V}/\text{m}@30\text{m}$ (40 $\text{dB } \mu\text{V}/\text{m}@30\text{m}$)
- (2) 假设的辐射磁场噪声目标限度
- (a) WPT频率范围（用于电力传输的频率范围）
： 0.265 $\mu\text{A}/\text{m}@30\text{m}$ (-11.5 $\text{dB}\mu\text{A}/\text{m}@30\text{m}$)
- (b) 频率范围：526.5-1606.5 kHz
： 0.0796 $\mu\text{A}/\text{m}@30\text{m}$ (-22.0 $\text{dB}\mu\text{A}/\text{m}@30\text{m}$)
- (c) 期望的、上述频率范围之上的频率范围
： 0.265 $\mu\text{A}/\text{m}@30\text{m}$ (-11.5 $\text{dB}\mu\text{A}/\text{m}@30\text{m}$)

4 辐射噪声和传导噪声的测量结果

对每个WPT系统的辐射噪声、传导噪声的测量结果以及相关的测量结果做了描述。此处所测WPT系统为用于测试和正在开发的设备。

4.1 用于电动汽车充电的、WPT系统的测量结果

(1) 测试设备概述


为测量而准备的两个测试设备如表A3-1所示。在测试设备A中，WPT频率为120 kHz，使用平面圆形Tx和Rx线圈。在测试设备B中，WPT频率为85 kHz，Tx和Rx使用螺线管形线圈。此外，测试设备B还包括用于抑制WPT频率高次谐波的设备。在图A3-9和图A3-10中，对每个测试设备的照片分别做了描述。

表A3-1

用于电动汽车充电的测试设备概述

WPT系统	EV充电
WPT技术	磁共振
WPT频率	测试设备A: 120 kHz 测试设备B: 85 kHz
WPT条件	传输功率: 3 kW 电力传输距离: 150 mm

图A3-9
测试设备A



SM.2303报告-A3-09

图A3-10
测试设备B



整流器与匹配电路

SM.2303报告-A3-10

(2) 辐射噪声的测量结果

在屏蔽的消音室中对来自各测试设备的辐射噪声进行了测量。测量距离为10 m。当描述30 m处的场强时，通过以下转换规则来获得场强，规则刊登于《日本无线电规章》中。

[测量距离10 m - 30 m的衰减因子]

低于526.5 kHz的频率： 1/27

526.5-1606.5 kHz: 1/10

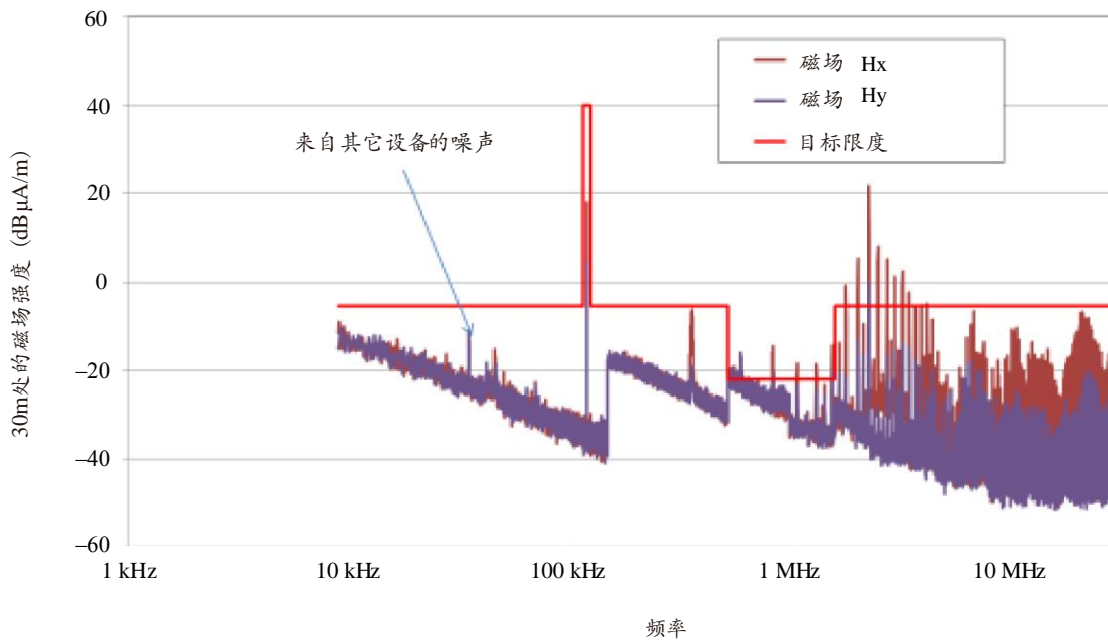
1606.5 kHz - 30 MHz: 1/6

9 kHz-30 MHz频率范围的测量结果如图A3-11、图A3-12所示。图A3-13描述了各测试设备更高次谐波的测量结果。通过这些测量结果发现，测试设备B清除了假设的辐射噪声目标限度。测试设备A清除了WPT频率的、假设的目标限度，但未清除其它频率范围的、假设的目标限度。不过，通过引入适当的设备来抑制高频噪声，认为是可以清除假设的目标限度的。

30MHz-1GHz频率范围的测量结果如图A3-14和图A3-15所示。

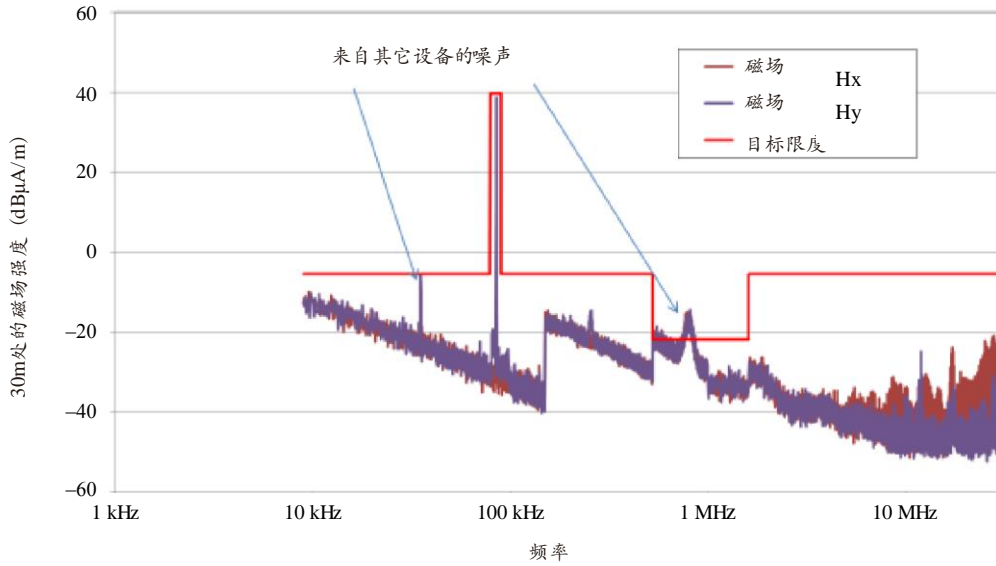
图A3-11

测试设备A的辐射噪声（9 kHz - 30 MHz，峰值）



图A3-12

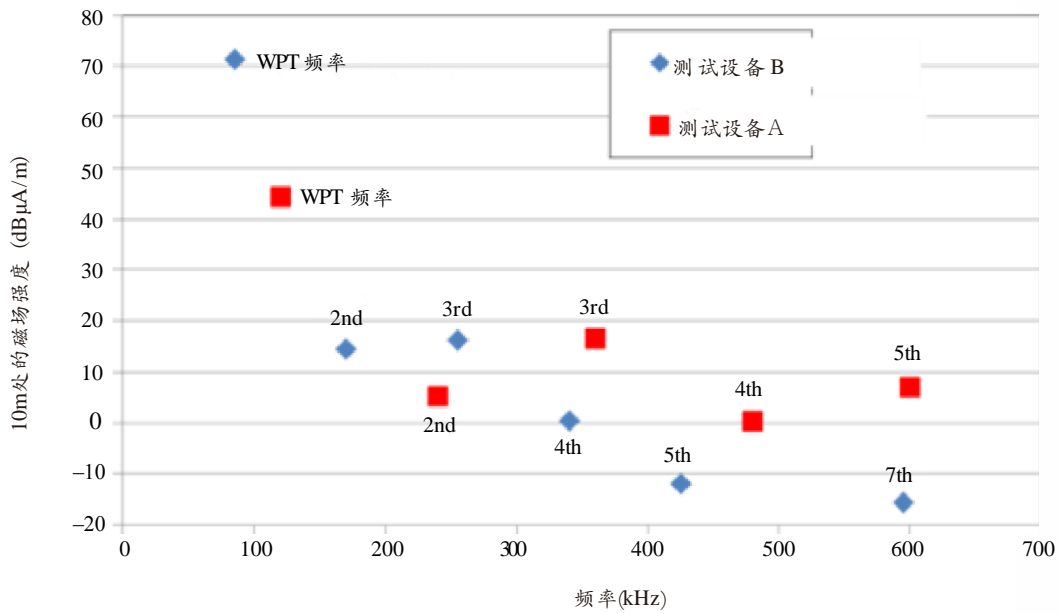
测试设备B的辐射噪声 (9 kHz - 30 MHz, 峰值)



SM.2303报告-A3-12

图A3-13

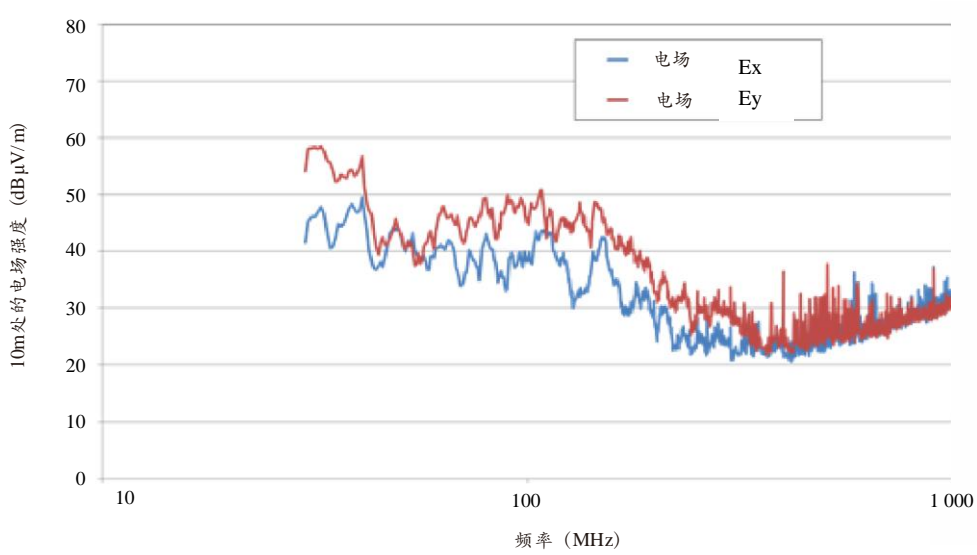
高次谐波的测量结果 (准峰值)



SM.2303报告-A3-13

图A3-14

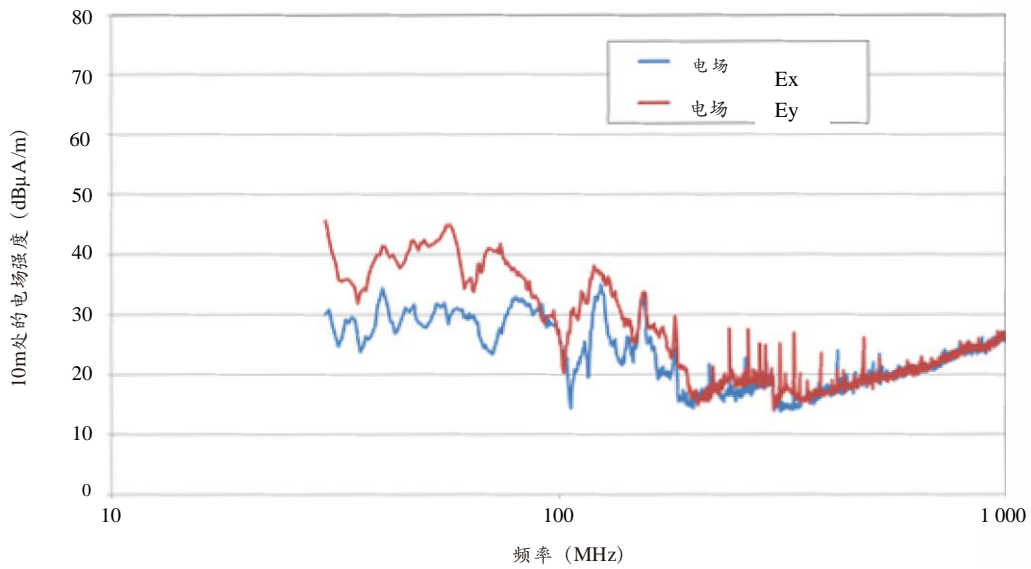
测试设备A的辐射噪声 (30MHz-1GHz, 峰值)



SM.2303报告-A3-14

图A3-15

测试设备B的辐射噪声 (30MHz-1GHz, 峰值)



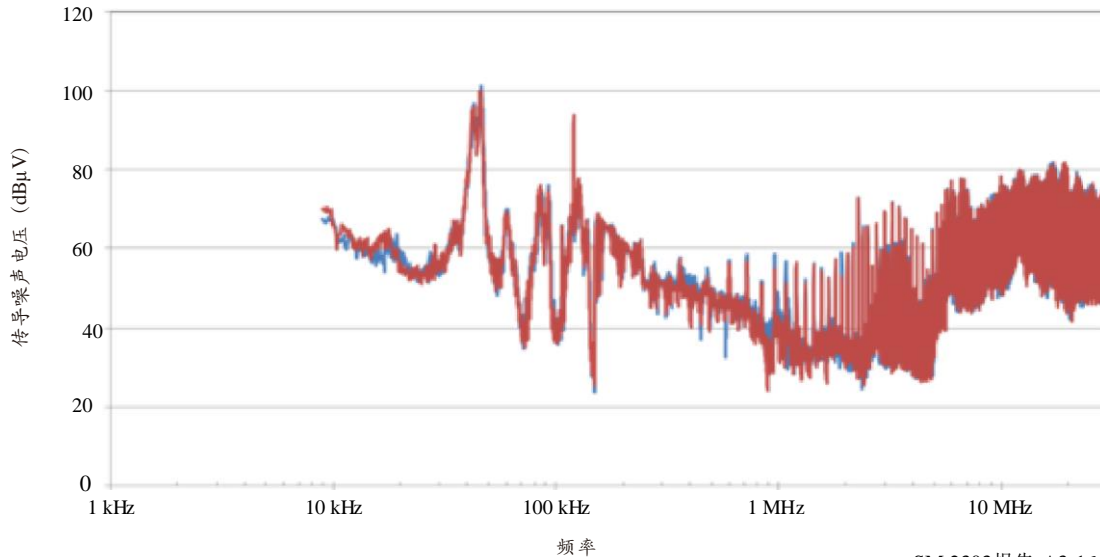
SM.2303报告-A3-15

(3) 传导噪声的测量结果

30MHz -1GHz频率范围的传导噪声的测量结果如图A3-16和图A3-17所示。

图A3-16

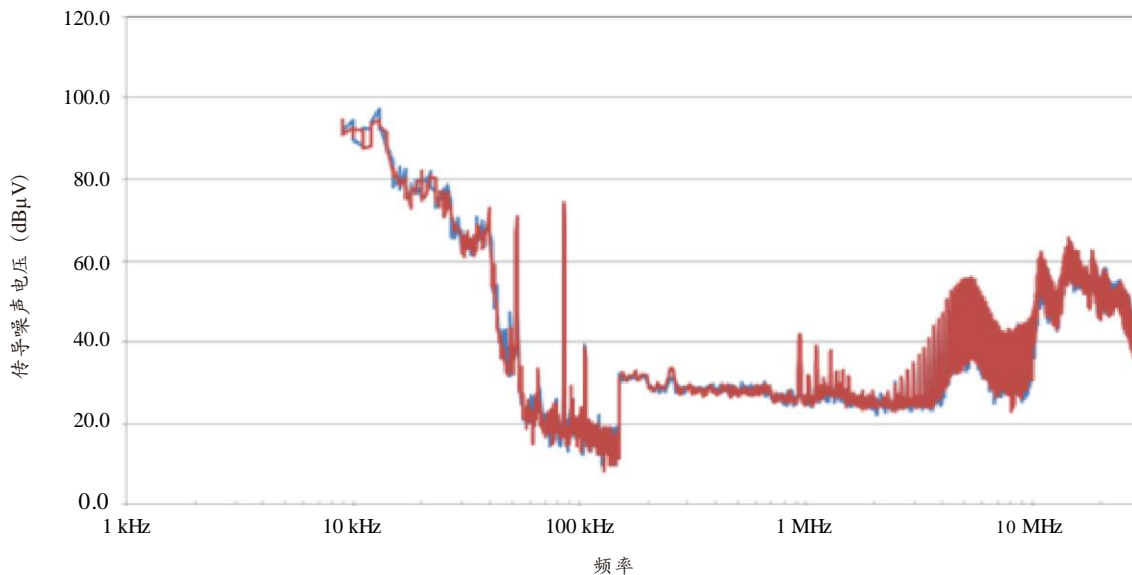
测试设备A的传导噪声 (9kHz-30MHz, 峰值)



SM.2303报告-A3-16

图A3-17

测试设备B的传导噪声 (9kHz-30MHz, 峰值)



SM.2303报告-A3-17

4.2 利用磁共振技术的、移动设备和便携设备的测量结果

(1) 测试设备概述

表A3-2概述了利用磁共振技术的、用于移动设备和便携设备的测试设备。WPT频率为6.78 MHz。图A3-18描述了用于该测试设备的、典型的线圈结构。

此处接受测试的便携设备包括内部的线圈结构。该测试设备的传输功率为16.8 W。之后的测试结果显示，传输功率转化为100 W，利用§ 4.1(2)中所述的转换因子，测量距离转换为30 m。值得注意的是，测试设备不包括任何用于抑制WPT频率更高次谐波的设备。


表A3-2

利用磁共振技术的、用于移动设备和便携设备的测试设备概述

WPT系统	移动设备和IT设备
WPT技术	磁共振
WPT频率	6.78 MHz
WPT条件	传输功率：16.8 W 电力传输距离：几厘米

图A3-18

利用磁共振技术的、用于移动设备和便携设备的、测试设备典型的线圈结构



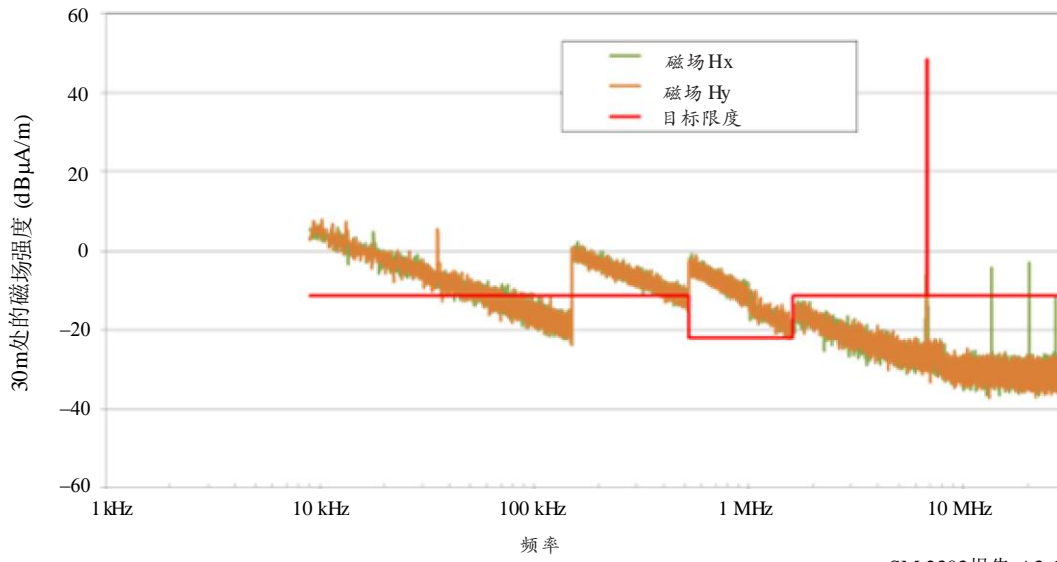
SM.2303报告-A3-18

(2) 辐射噪声的测量结果

在屏蔽的消音室中对来自测试设备的辐射噪声进行了测量。9 kHz-30 MHz、30 MHz-1 GHz、1 GHz-6 GHz频率范围的测量结果分别如图A3-19、图A3-20、图A3-21所示。此外，图A3-22描述了该测试设备更高次谐波的测量结果。通过这些测量结果发现，该测试设备清除了WPT频率的、假设的辐射噪声目标限度。此外，通过这些测量结果发现，1 GHz以上没有任何辐射噪声。

图A3-19

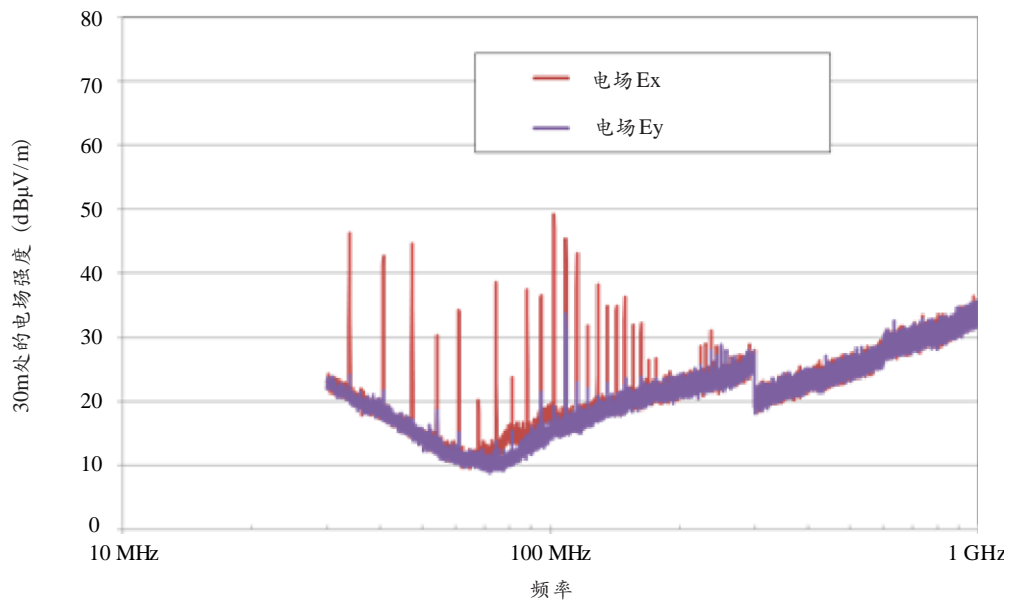
测试设备B的辐射噪声 (9kHz-30MHz, 峰值)



SM.2303报告-A3-19

图A3-20

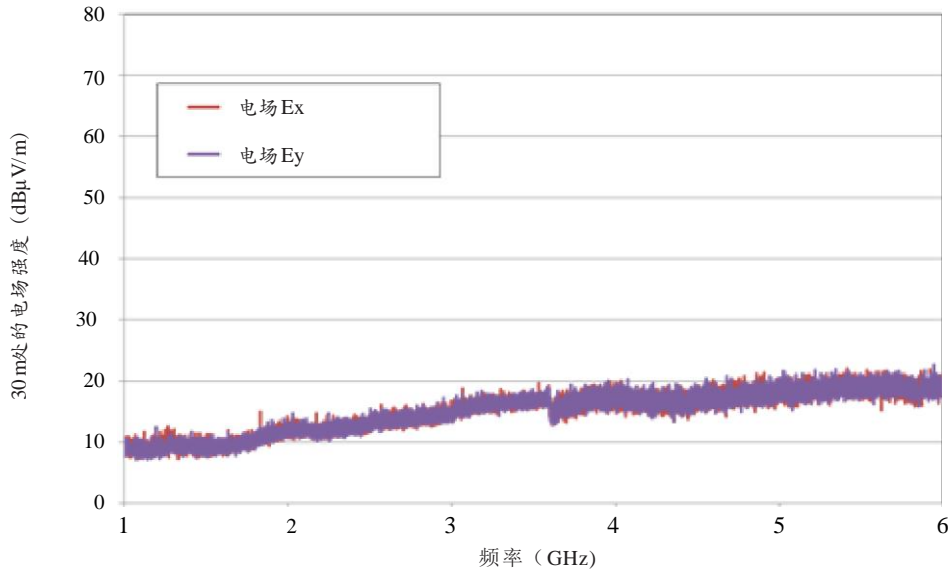
测试设备的辐射噪声 (30MHz-1GHz, 峰值)



SM.2303报告-A3-20

图A3-21

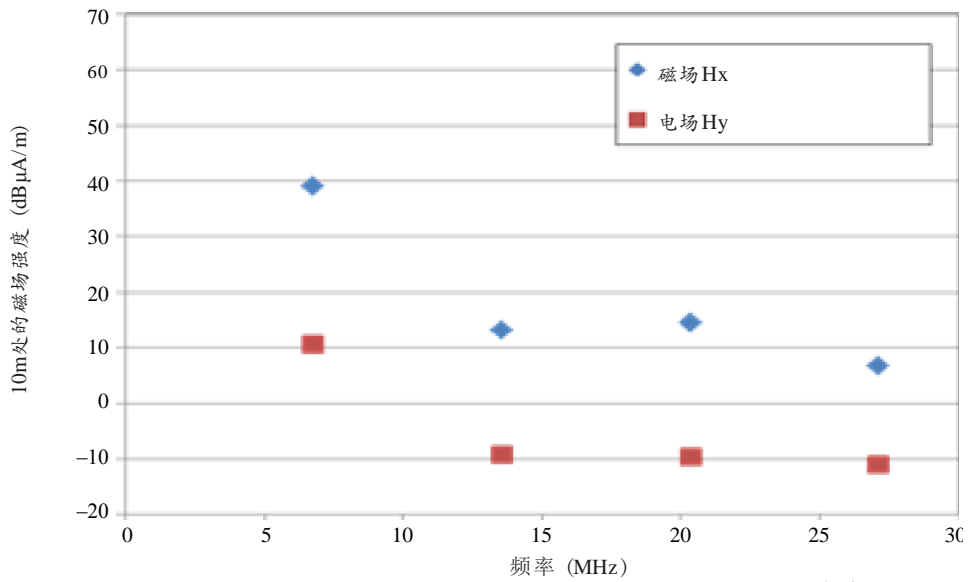
测试设备的辐射噪声 (1GHz-6GHz, 峰值)



SM.2303报告-A3-21

图A3-22

高次谐波的测量结果 (准峰值)



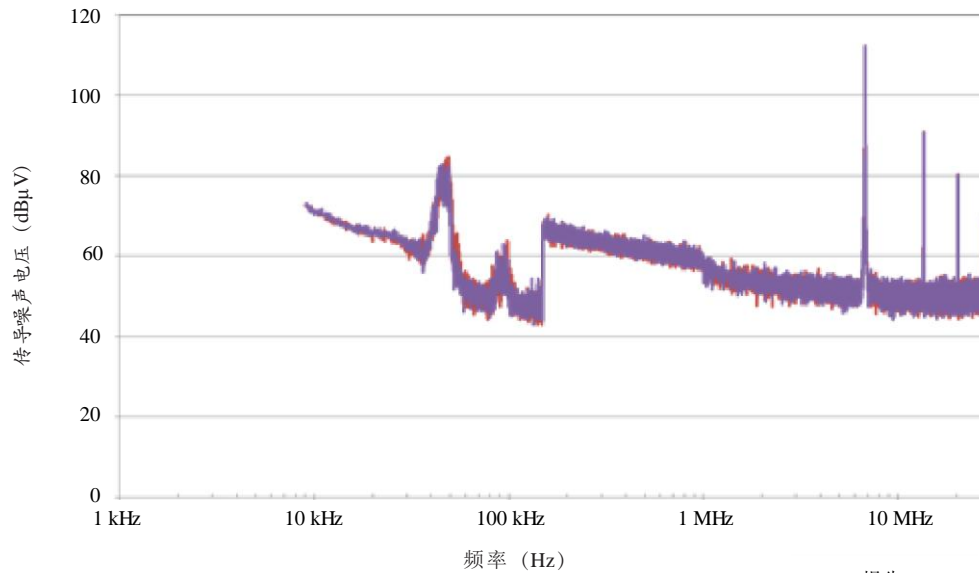
SM.2303报告-A3-22

(3) 传导噪声的测量结果

30MHz-1GHz频率范围的传导噪声的测量结果如图A3-24所示。

图A3-23

测试设备的传导噪声 (9kHz-30MHz, 峰值)



SM.2303报告-A3-23

4.3 利用磁感应技术的、家用电器的测量结果

(1) 测试设备概述

表A3-3概述了利用磁感应技术的、用于家用电器的测试设备。对该WPT系统有两种线圈结构，如图A3-25所示。WPT频率为23.4kHz和94 kHz。测试设备A、测试设备B的传输功率分别为1.5kW、1.2 kW。利用§ 4.1(2)中所述的转换因子，测量距离转换为30 m。值得注意的是，两部分测试设备不包括任何用于抑制WPT频率更高次谐波的设备。

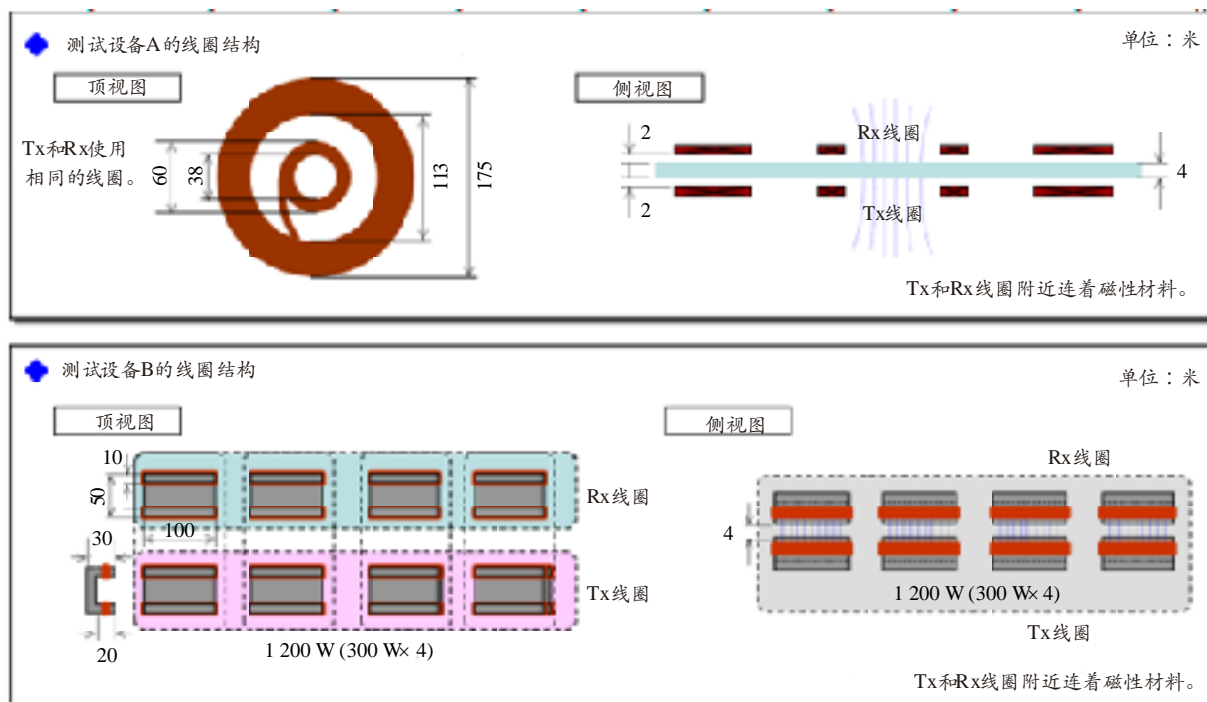
表A3-3

利用磁感应技术的、用于家用电器的测试设备概述

WPT系统	家用电器
WPT技术	磁感应技术
WPT频率	测试设备A: 23.4 kHz 测试设备B: 95 kHz
WPT条件	传输功率 (测试设备A): 1.5 kW 传输功率 (测试设备B): 1.2 kW 电力传输距离: 小于1 cm

图A3-24

利用磁感应技术的、用于家用电器的、测试设备典型的线圈结构



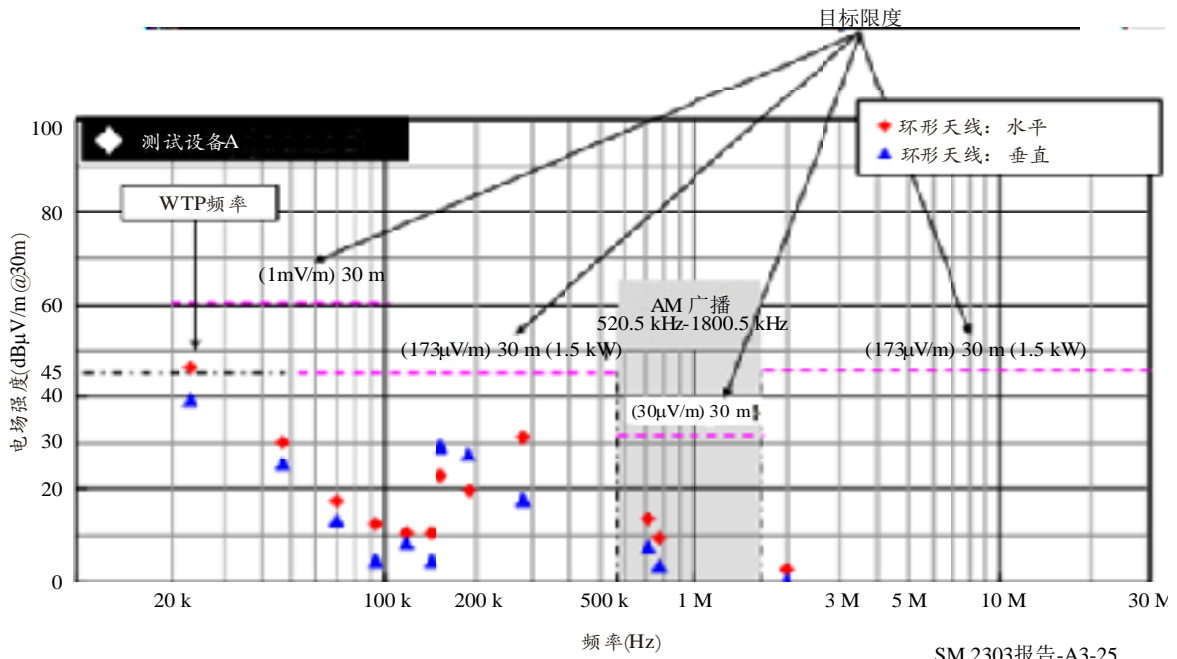
SM.2303报告-A3-24

(2) 辐射噪声的测量结果

在屏蔽的消音室中对来自各测试设备的辐射噪声进行了测量。对各测试设备，9 kHz-30 MHz频率范围的测量结果如图A3-26、图A3-27所示。只对测试设备A进行了30MHz-1GHz频率范围的测量，测量结果如图A3-28所示。通过这些测量结果发现，这两部分测试设备清除了WPT频率和更高频率的、假设的辐射噪声目标限度。

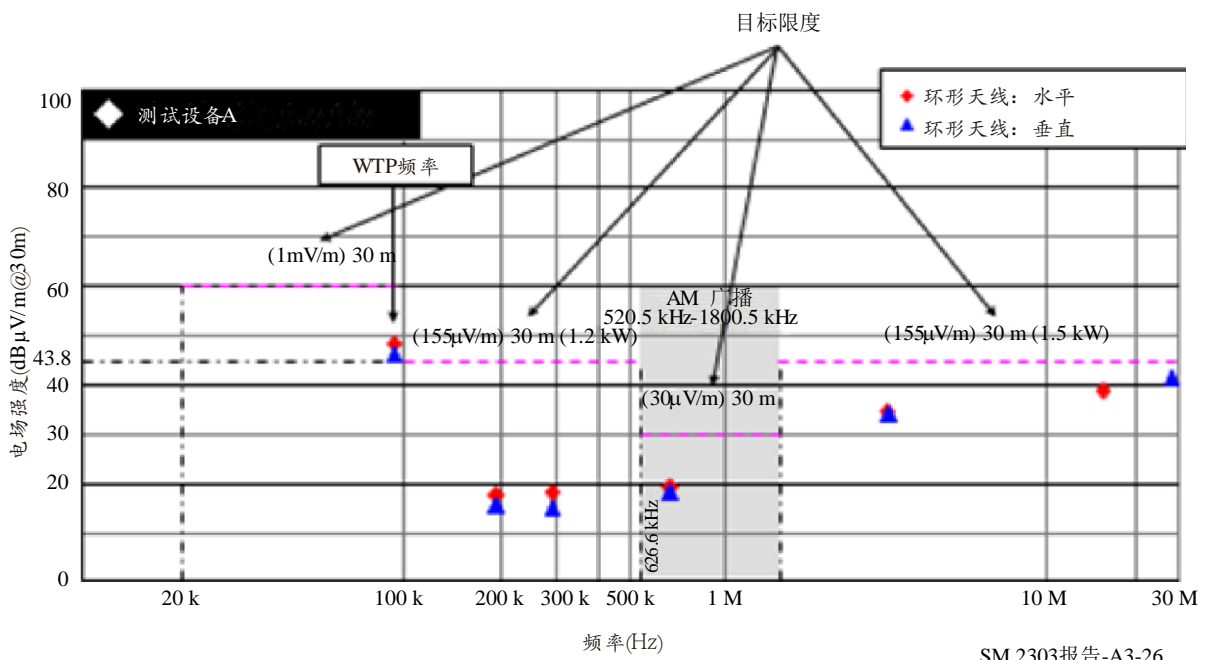
图A3-25

测试设备A的辐射噪声 (9 kHz-30 MHz, 准峰值)



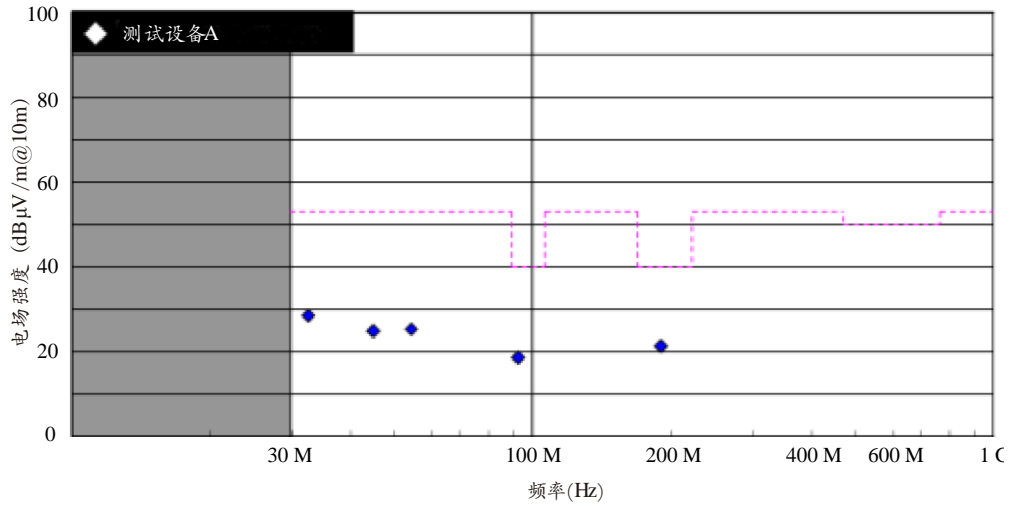
图A3-26

测试设备B的辐射噪声 (9 kHz-30 MHz, 准峰值)



图A3-27

测试设备A的辐射噪声 (30MHz-1GHz, 准峰值)



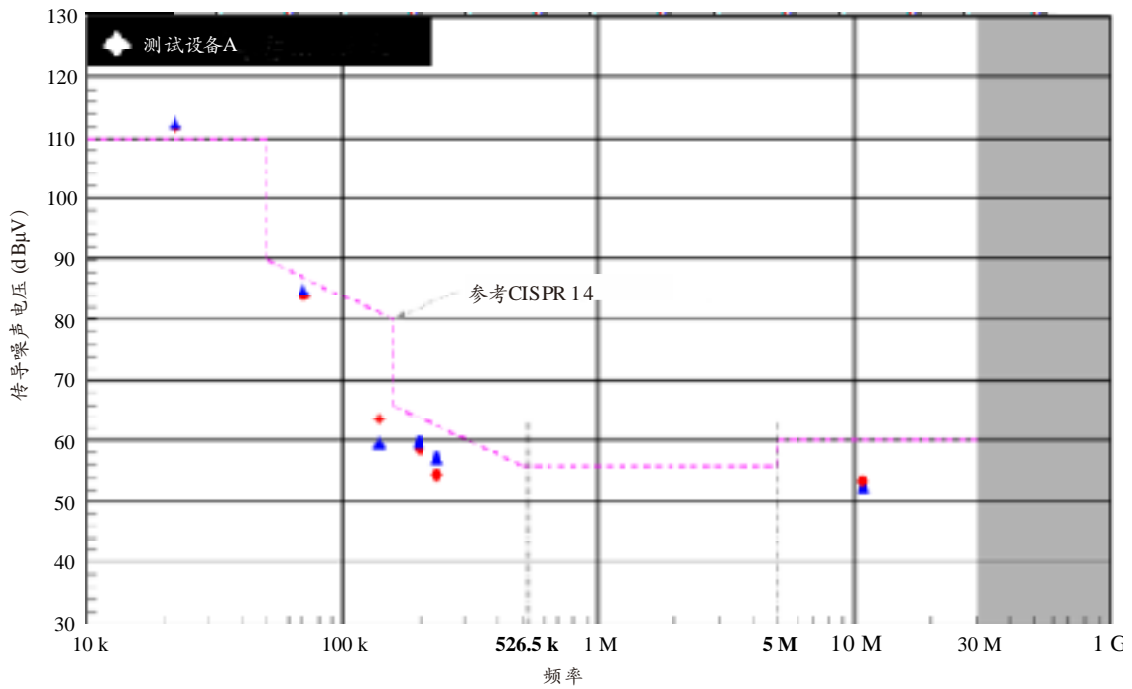
SM.2303报告-A3-27

(3) 传导噪声的测量结果

9 kHz-30 MHz频率范围的传导噪声的测量结果如图A3-29所示。

图A3-28

测试设备A的传导噪声 (9 kHz-30 MHz, 准峰值)



SM.2303报告-A3-28

4.4 利用电容耦合技术的、移动设备和便携设备的测量结果

(1) 测试设备概述

表A3-4概述了利用电容耦合技术的、用于移动设备和便携设备的测试设备。图A3-30和图A3-31分别显示了用于该测量的测试设备以及WPT系统框图。WPT频率为493 kHz。最大传输功率为40 W。值得注意的是，该测试设备尽可能多地采用了商用产品要求，包括旨在抑制辐射和高次谐波的屏蔽设计。

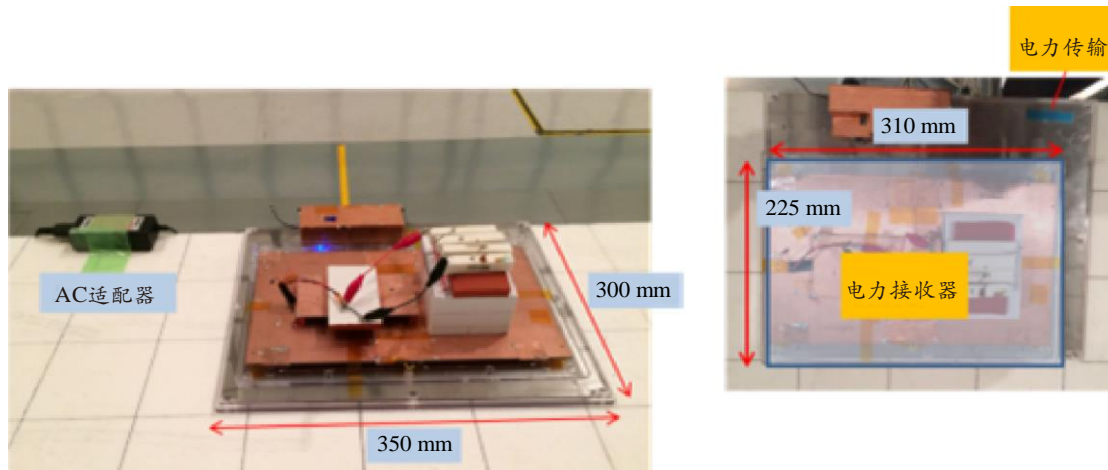
表A3-4

利用电容耦合技术的、用于移动设备和便携设备的测试设备概述

WPT系统	移动设备和IT设备
WPT技术	电场耦合
WPT频率	493 kHz
WPT条件	传输功率：最大40 W 电力传输距离：2 mm

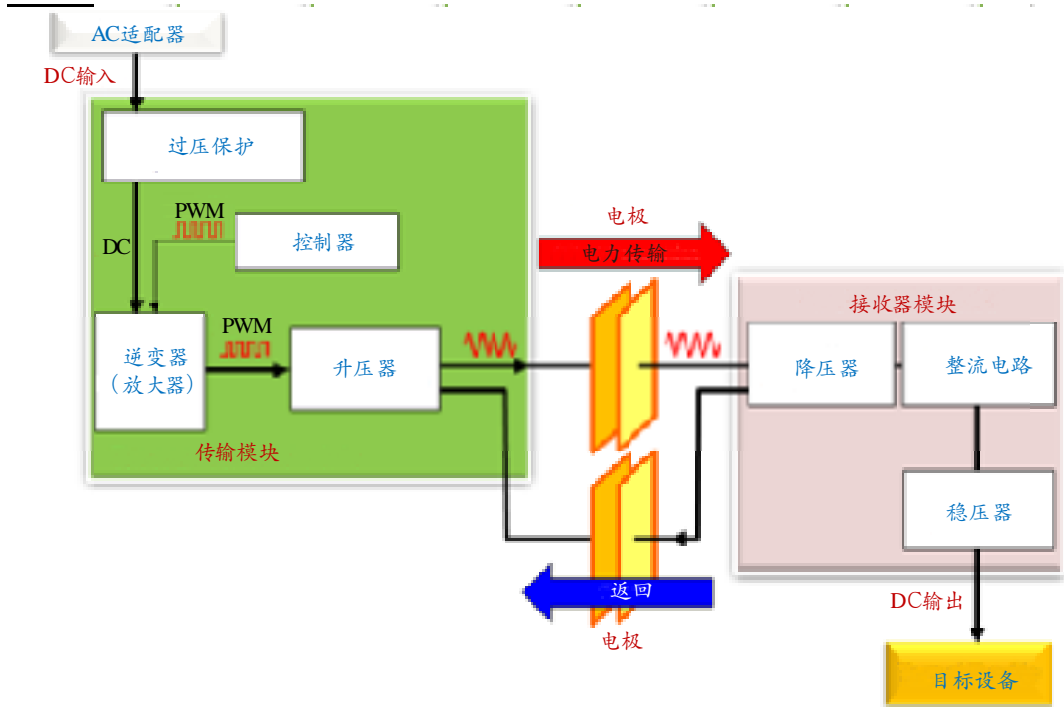
图A3-29

利用电容耦合技术的、用于移动设备和便携设备的测试设备



图A3-30

利用电容耦合技术的、用于移动设备和便携设备的WPT系统框图



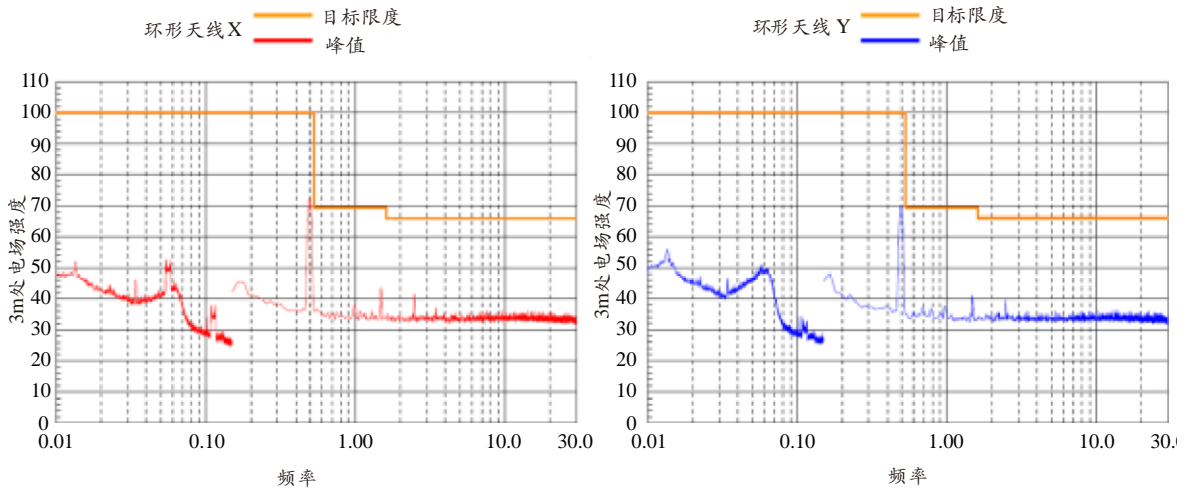
SM.2303报告-A3-30

(2) 辐射噪声的测量结果

在屏蔽的消音室中对来自该测试设备的辐射噪声进行了测量。9 kHz-30 MHz、30 MHz-1 GHz、1 GHz-6 GHz频率范围的测量结果分别如图A3-32、图A3-33、图A3-34所示。图A3-32的测量结果表明，辐射噪声小于假设的目标限度，这可能是由于使用了抑制辐射和发射的手段。

图A3-31

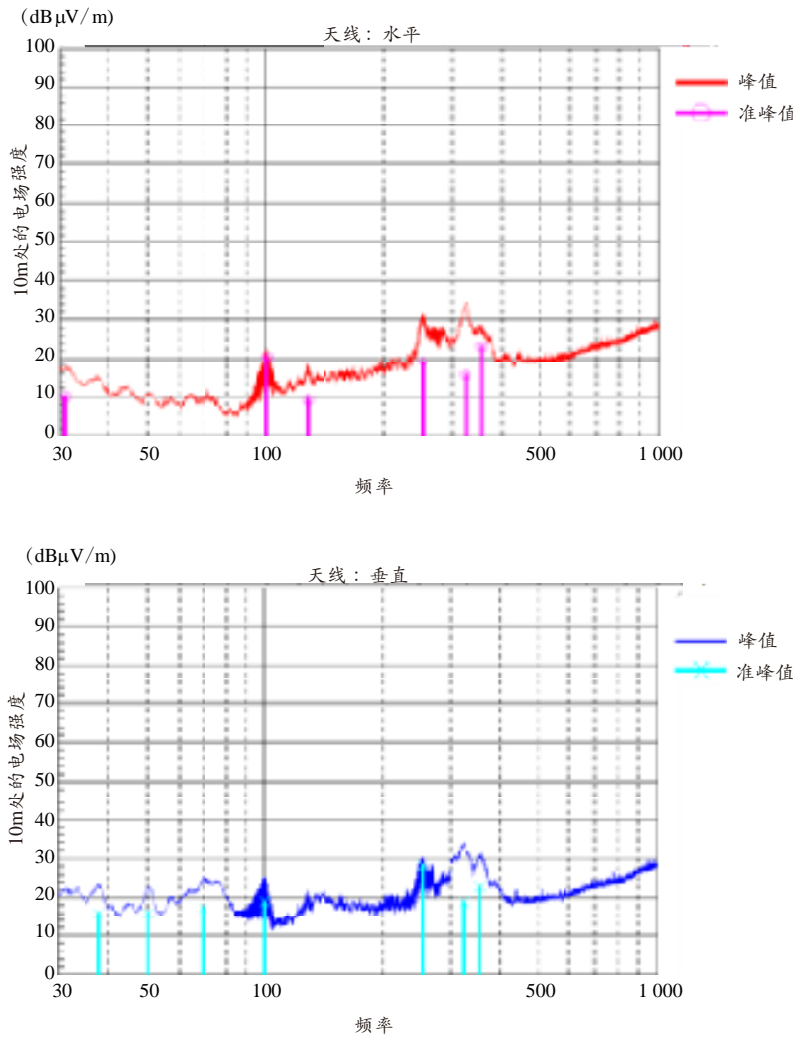
辐射噪声 (9 kHz-30 MHz, 峰值)



SM.2303 报告 -A3-31

图A3-32

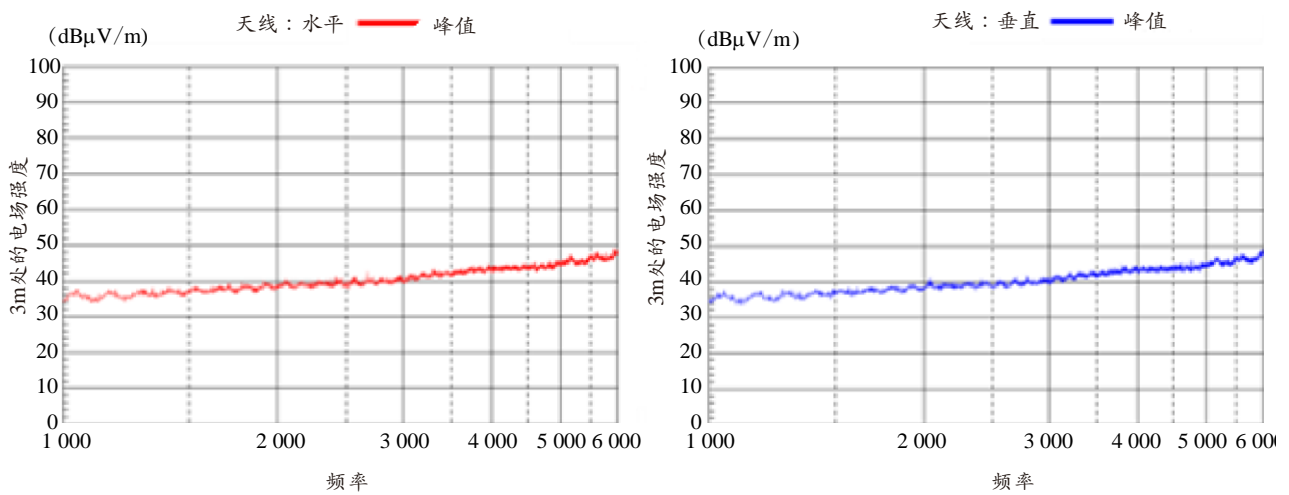
辐射噪声 (30MHz-1GHz, 峰值和准峰值)



SM.2303 报告 -A3-32

图A3-33

辐射噪声 (1 - 6GHz, 峰值)



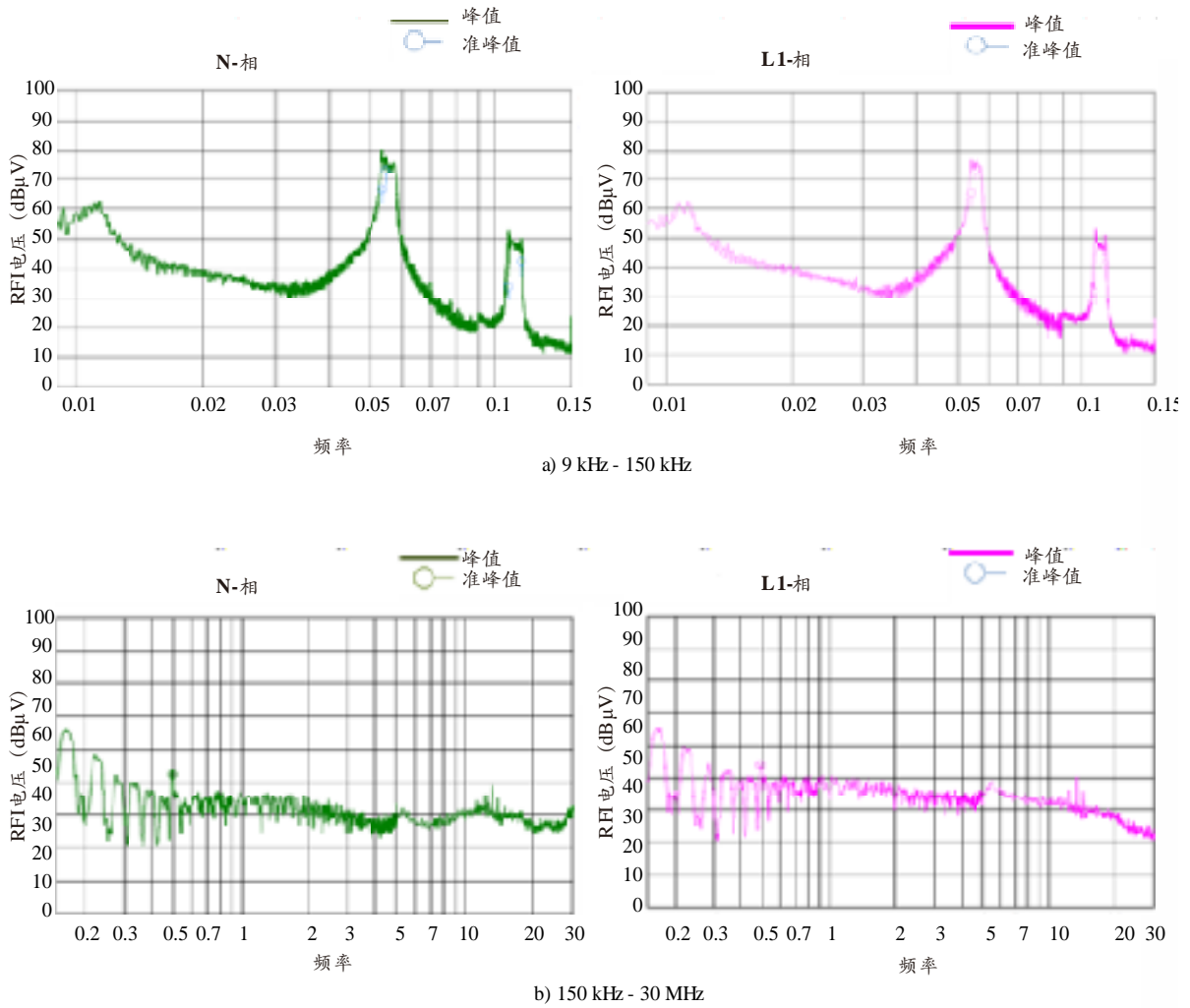
SM.2303 报告 -A3-33

(3) 传导噪声的测量结果

9 kHz-30 MHz频率范围的传导噪声的测量结果如图A3-34所示。

图A3-34

测试设备的传导噪声（9 kHz-30 MHz，峰值和准峰值）



附件 4

在韩国采用的、重型车辆WPT EV系统的测量

重型WPT EV系统电磁干扰的测试结果

1 测试条件

1.1 测试场地的情况

图A4-1显示了带有电源逆变器和电源线的重型WPT EV的测试环境。图A4-2显示了测试所需的四种不同测量距离。

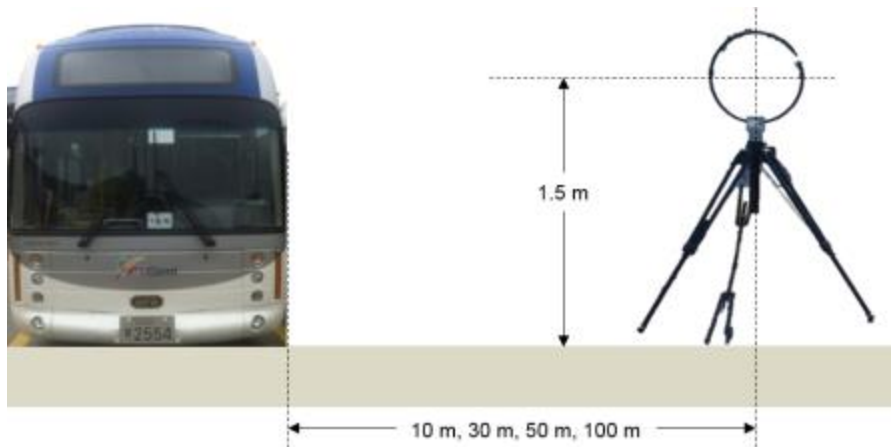
图A4-1
测试场地周边环境（Gumi市）



如图A4-2所示，基于固定的1.5 m天线高度，使用环形天线在距WPT公共汽车四个不同的距离处测量H场强度。

图A4-2

在我们的测试中采用了四种不同距离的测量设置



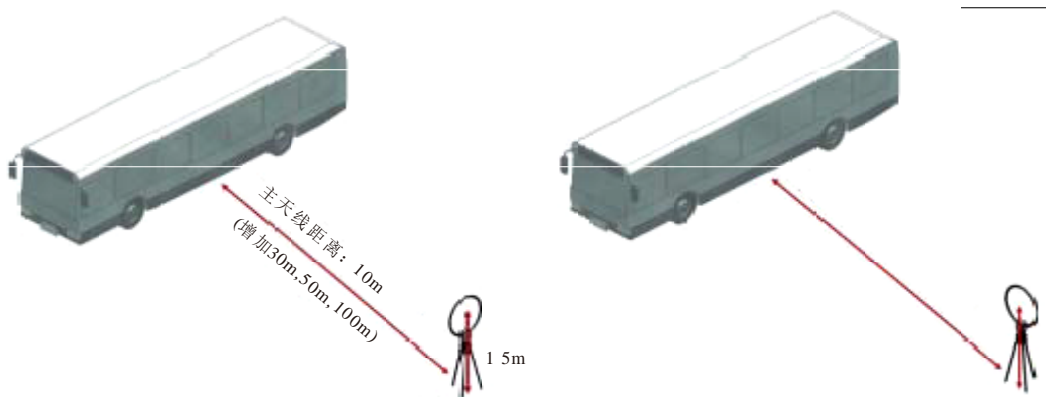
10m是由测试测量方法提供的参考距离。但是，为了检查冲击试验条件，在30m、50m和100m处进行了测试。

参考文献是IEC 62236-2: 2008，铁路应用 - 电磁兼容性 - 第2部分。

环形天线的频率范围为9 kHz至30 MHz，而且天线位置可以是垂直的x轴和垂直的y轴（与x轴成90°），如图A4-3所示。

图A4-3

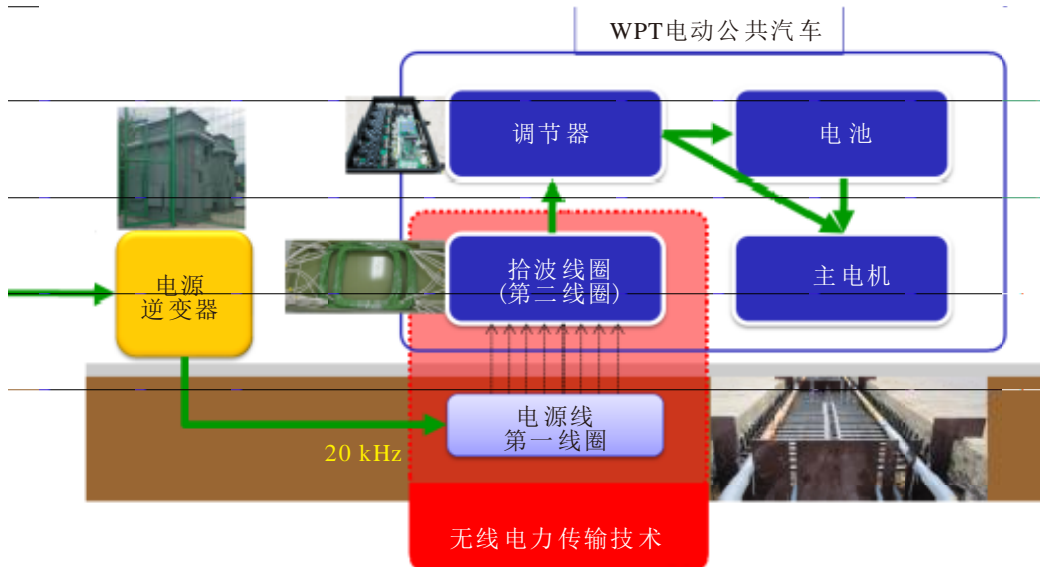
垂直x轴和y轴的天线位置



1.2 重型WPT EV系统的配置

图A4-4中黄色块中的电源逆变器从380 Vac@60 Hz产生20 kHz信号，并将信号提供给电源线（第一线圈）。拾音线圈（2nd Coil）捕捉强磁场。然后感应电流通过其内置整流器从20 kHz电流变为直流电流。改变后的直流电流供给调节器，为电池充电或运行主电机。

图A4-4
用于测试的WPT公共汽车充电系统的框图



1.3 工作条件

图A4-5显示了真正的充电站点和正在充电的重载WPT EV。

图A4-5
WPT公共汽车和充电区域（右侧）



该测试在125A和680V（85kW充电功率）、99.26kW主功率、85.6%充电效率和20kHz的条件下进行。

图A4-6

当完成一系列测量时，电源逆变器（左侧）和仪表指示逆变器的主电源



1.4 测试条件

测量设备如下：

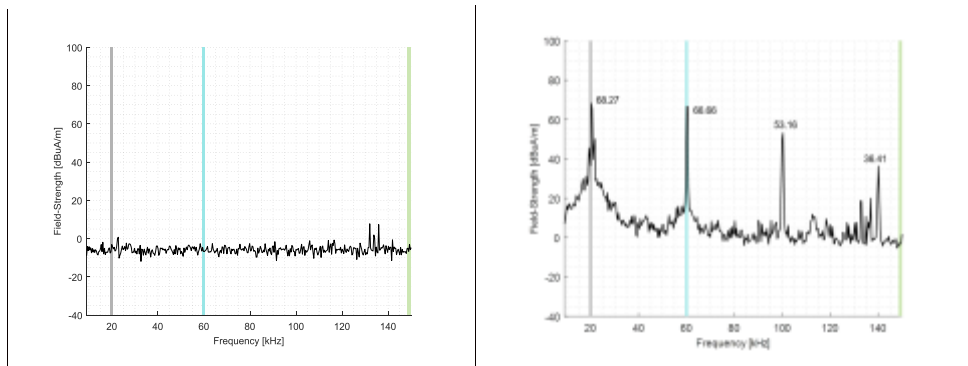
- ① 天线：罗德与施瓦茨、HFH2-Z2、环形天线（2017年3月8日校准）
- ② 接收器：Agilent E4440A、频谱分析仪（2016年4月15日校准）

测试的天气条件如下：

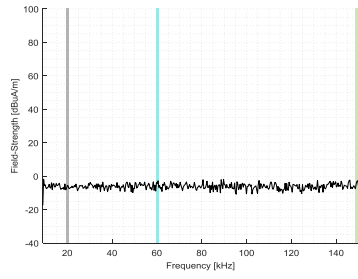
- ① 测试期：2017年4月13日至4月14日
- ② 温度：12°C~25°C（上午10:00至下午5:00）
- ③ 湿度：45%R.H.（降雨概率：16%）
- ④ 风速：4 m/秒

2 在不同距离的测试结果

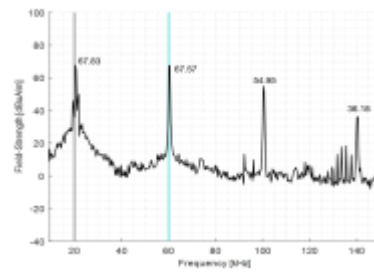
2.1 10 m



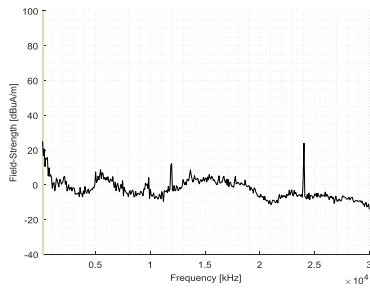
垂直X轴 9 kHz ~ 150 kHz
(周围环境)



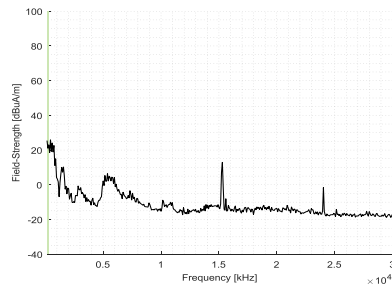
垂直X轴 9 kHz ~ 150 kHz
(充电)



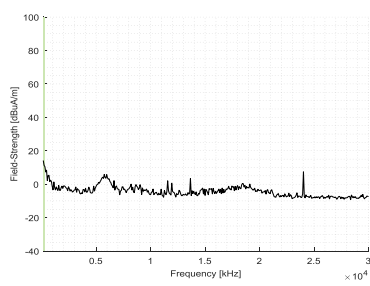
垂直Y轴 9 kHz ~ 150 kHz
(周围环境)



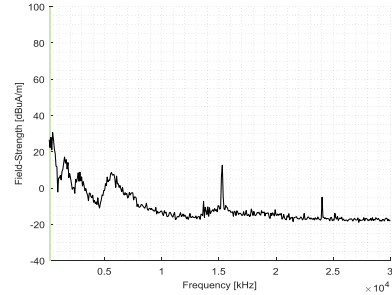
垂直Y轴 9 kHz ~ 150 kHz
(充电)



垂直X轴 150 kHz ~ 30 MHz
(周围环境)



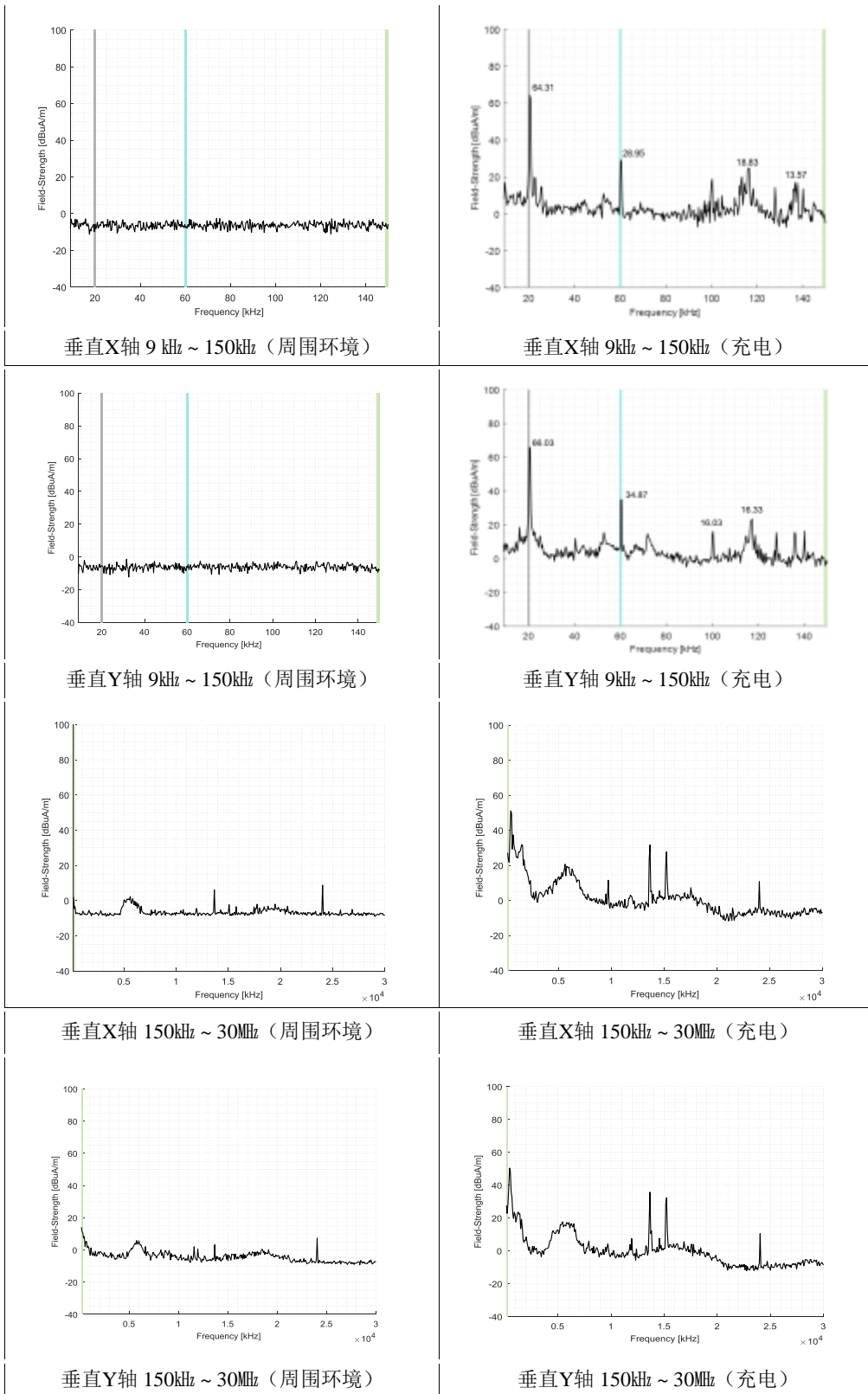
垂直X轴 150 kHz ~ 30 MHz
(充电)



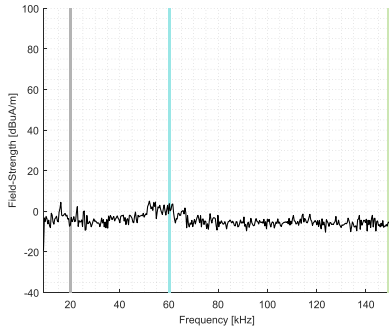
垂直Y轴 150 kHz ~ 30 MHz
(周围环境)

垂直Y轴 150 kHz ~ 30 MHz
(充电)

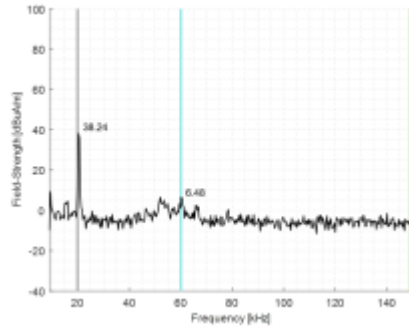
2.2 30 m



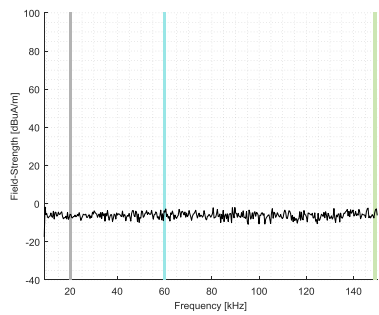
2.3 50 m



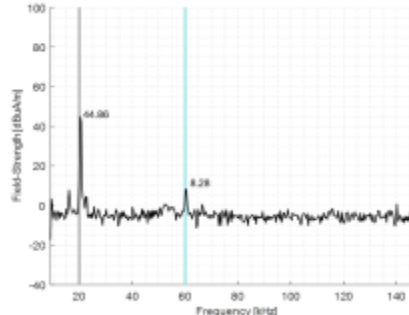
垂直X轴 9kHz ~ 150kHz (周围环境)



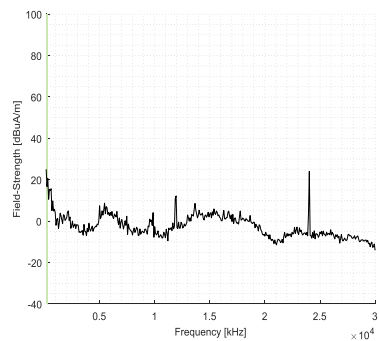
垂直X轴 9kHz ~ 150kHz (充电)



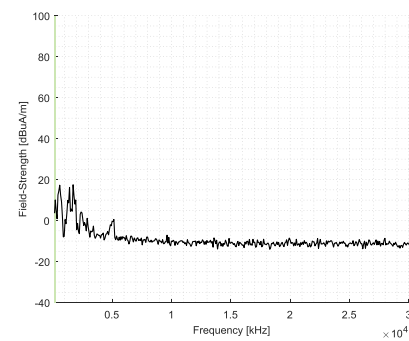
垂直Y轴 9kHz ~ 150kHz (周围环境)



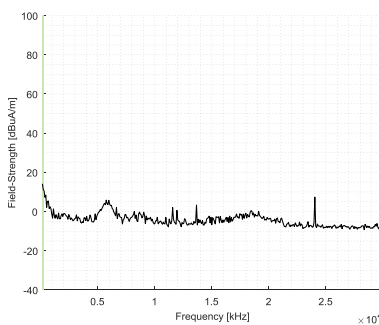
垂直Y轴 9kHz ~ 150kHz (充电)



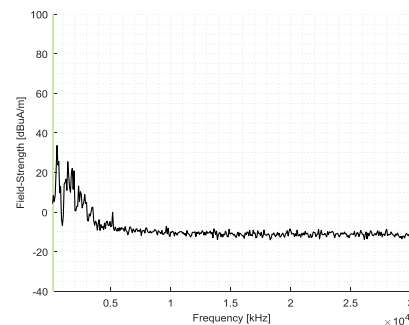
垂直X轴 150kHz ~ 30MHz (周围环境)



垂直X轴 150kHz ~ 30MHz (充电)

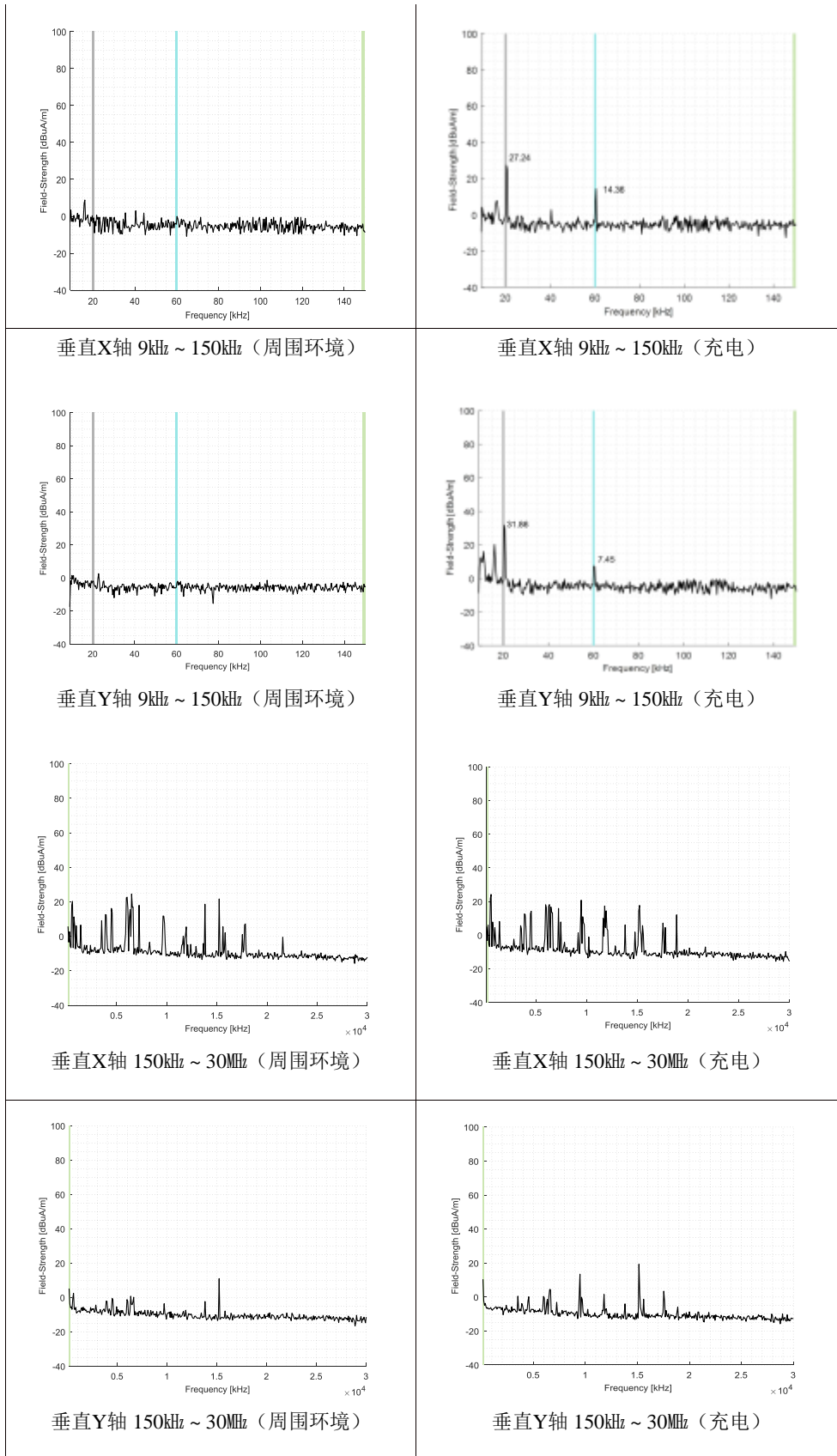


垂直Y轴 150kHz ~ 30MHz (周围环境)



垂直Y轴 150kHz ~ 30MHz (充电)

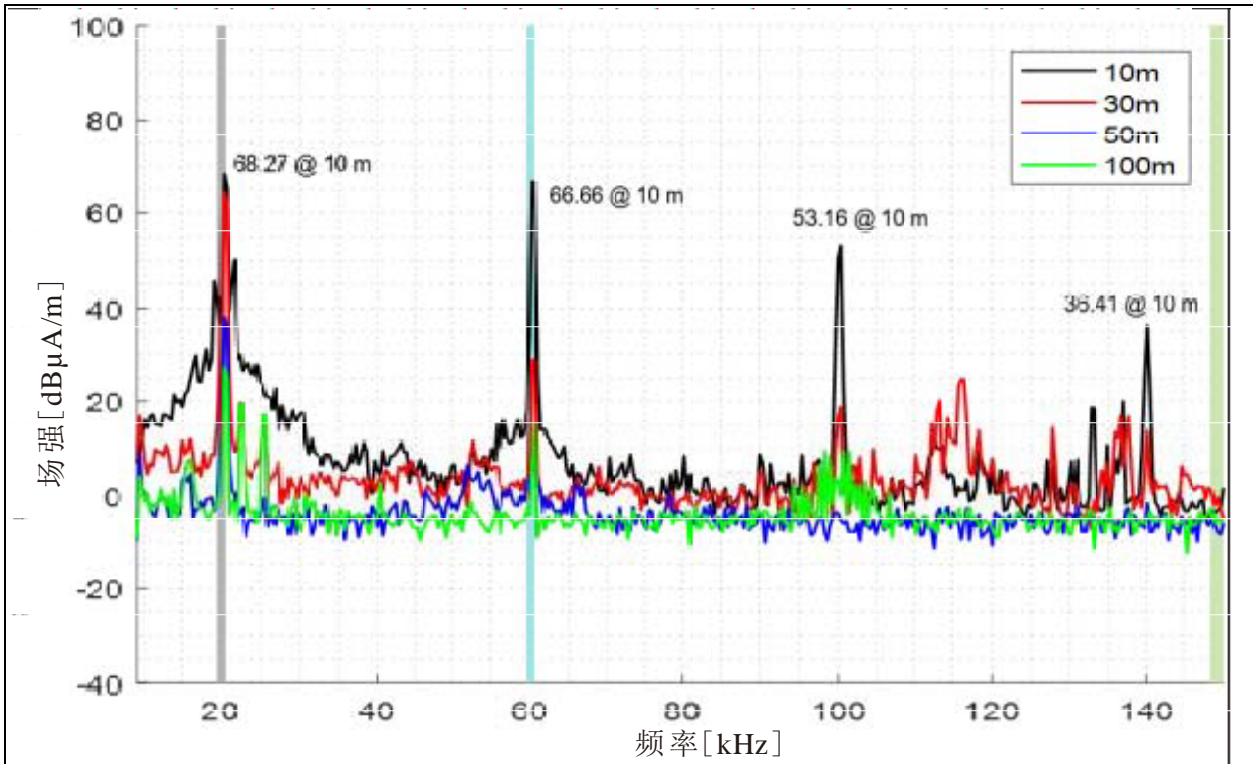
2.4 100 m



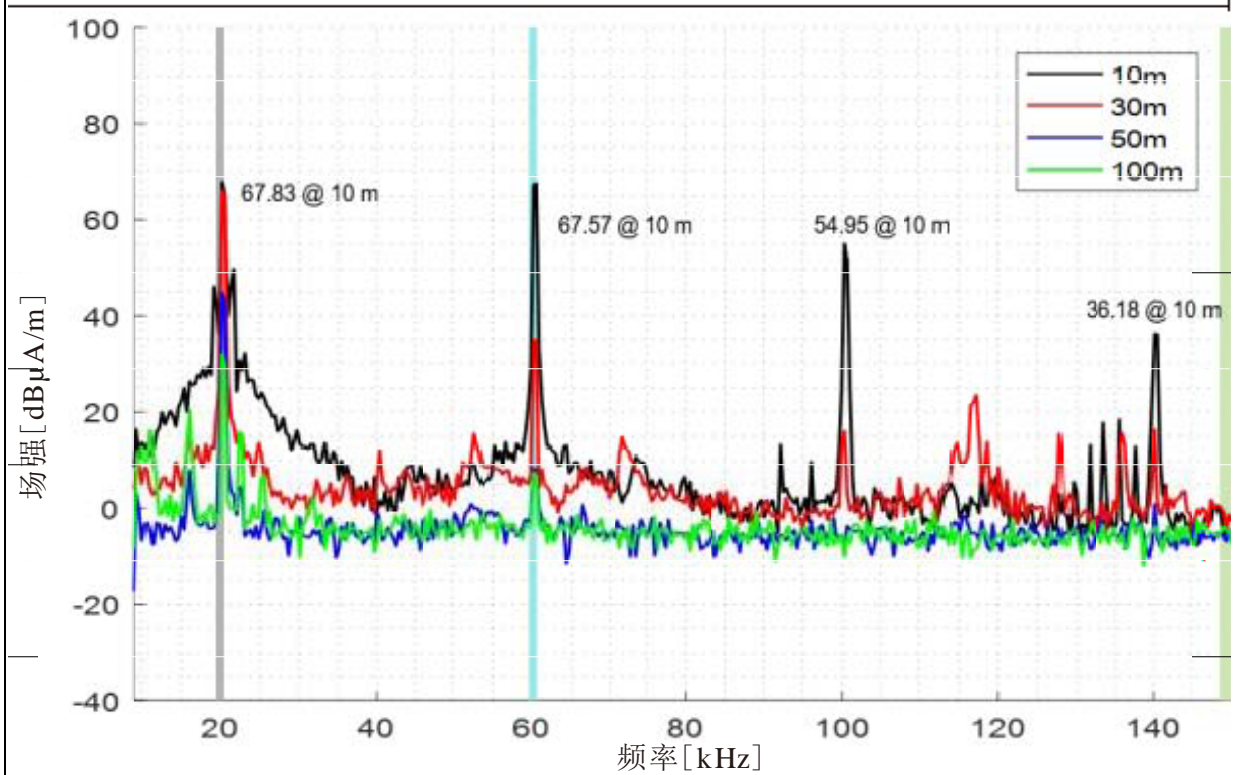
2.5 比较数据I (9 kHz ~ 150 kHz)

图A4-7

对9 kHz~150 kHz, 每个距离上的H场特性比较



垂直X轴 9 kHz ~ 150 kHz

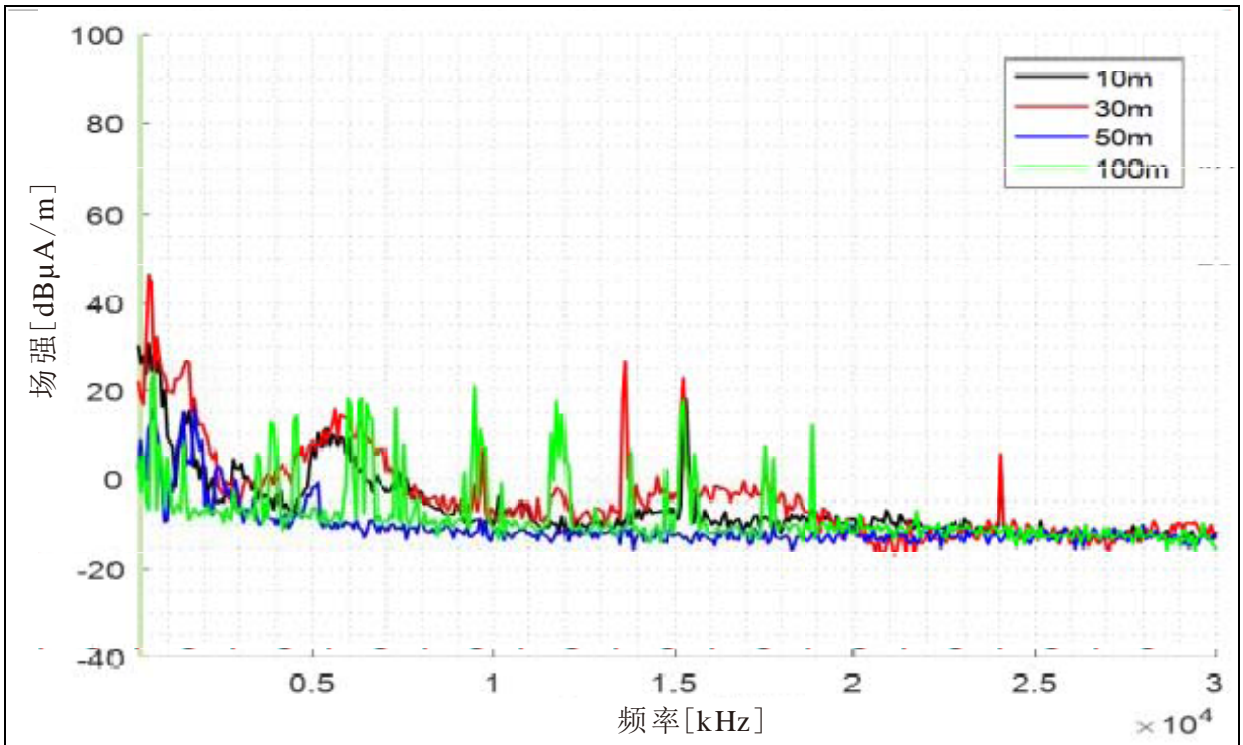


垂直Y轴 9 kHz ~ 150 kHz

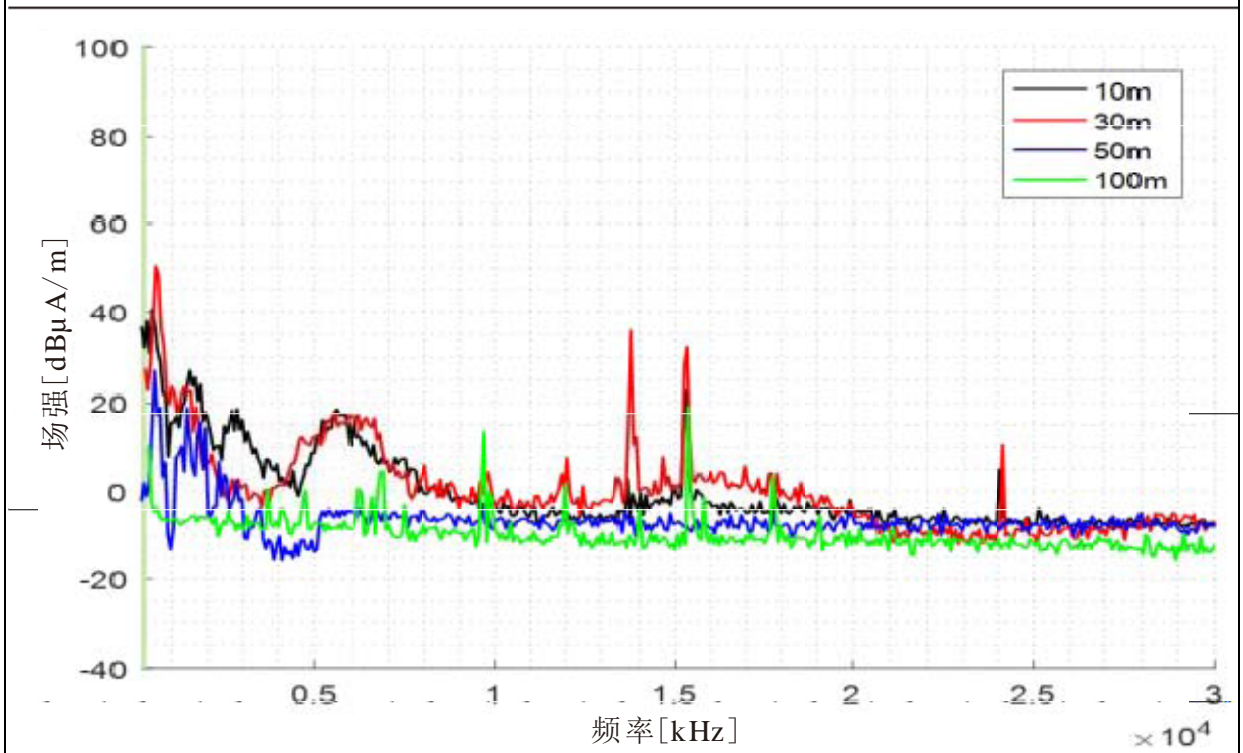
2.6 比较数据II (150 kHz ~ 30 MHz)

图A4-8

对150~30 MHz, 每个距离上的H场特性比较



垂直X轴150kHz~ 30kHz



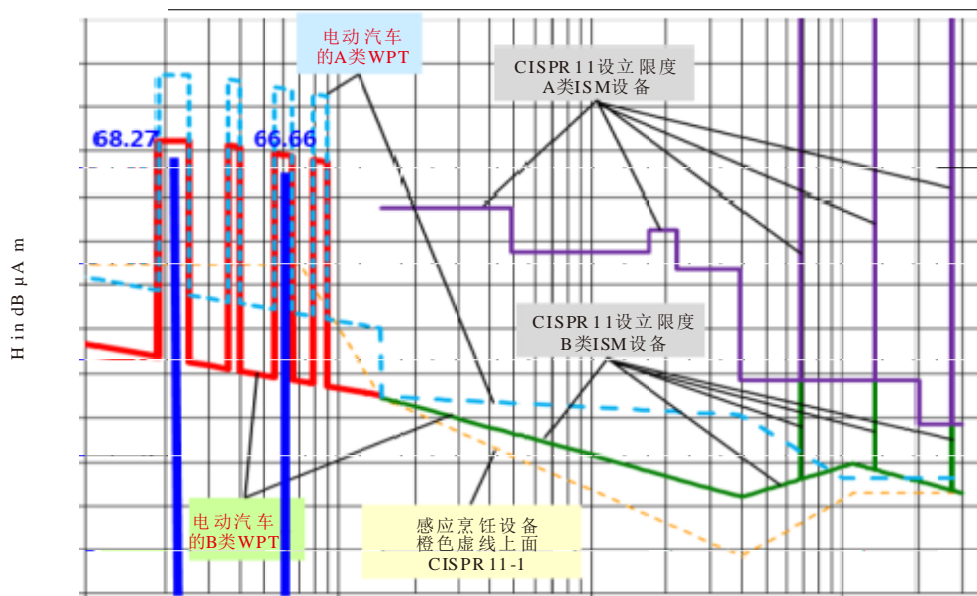
垂直Y轴150kHz~ 30kHz

3 结论

10 m处的测试结果显示，在WPT EV由电力线充电的情况下，最大值为68.27 dB μ A/m@20 kHz 和 66.66 dB μ A/m@60 kHz。测量值满足CISPR B提议的H场限度（不仅是针对电动汽车的“A类”WPT，还有“B类”WPT）。

图A4-9

在CISPR B/TF-WPT会议上采纳了H场限度



4 在韩国的影响研究

4.1 引言

自2015年日本建议对WPT EV频率与日本无线电标准时间信号（60 kHz）之间的干扰进行影响研究以来，韩国已多次尝试进行各种各样的影响案例研究。

研究科目如下：

- 来自日本NICT的60kHz干扰
- EBU（欧洲广播联盟）LF（148.5~283.5 kHz）的谐波频率干扰

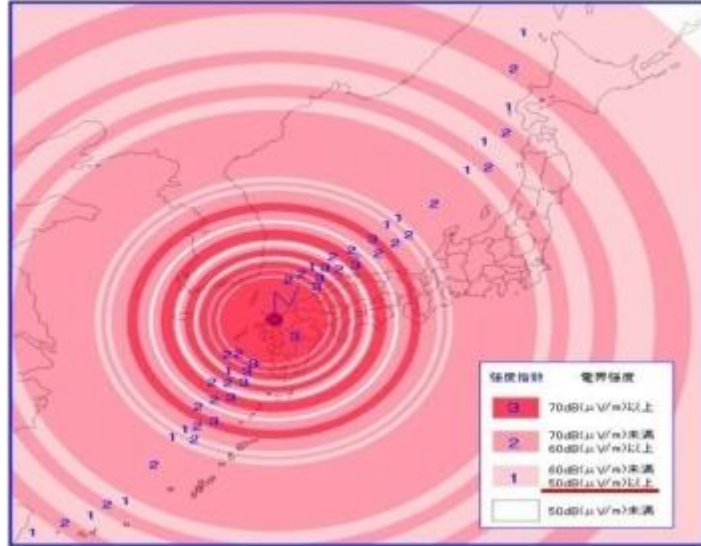
4.2 来自日本的60 kHz标准时间信号的影响研究（NICT）

2014年11月，日本向ITU-R SG1 WP1A提交了以日语编写的、WPT EV与其它电子设备之间共存的内部研究报告。它还包括EMI和EMF问题。

自2015年6月ITU-R SG1 WP1A会议召开以来，ITU-R第1研究组日本代表团介绍说，NICT（日本）使用位于北九州的Hagane发射站的60 kHz作为标准时间信号。日本要求在韩国重型WPT EV和日本标准时间信号之间进行干扰与/或影响研究。

图A4-10

60 kHz标准时间信号的电场强度（来源：NICT主页）



根据60 kHz的电场强度表（来源：NICT主页），最低电平为50dB μ V/m。因此，60 kHz标准时间信号的限度是50dB μ V/m。

使用60 kHz时间信号的实时时钟如图A4-11所示，测试结果如图A4-12所示。

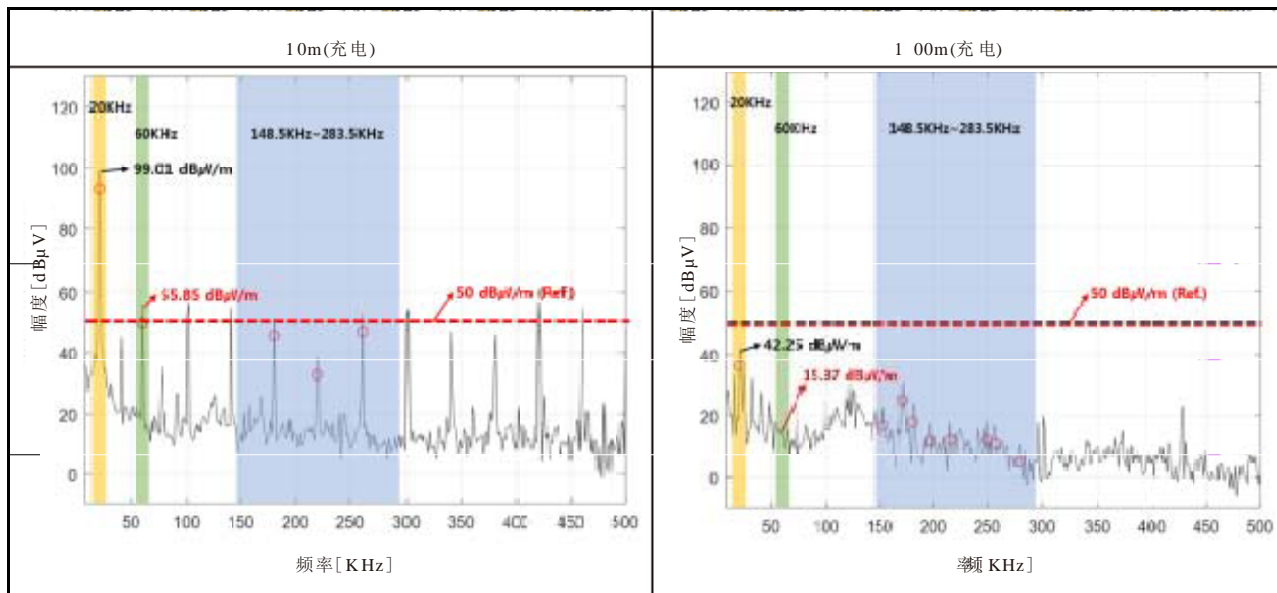
图A4-11

使用60 kHz标准时间信号的实时时钟



图A4-12

基于60 kHz标准时间信号，在10 m和100 m处的测试结果



在10m处，60 kHz的幅度为55.85 dBuV / m，该值大于5.85 dB的限度。在100m处，60 kHz的幅度为15.37 dBuV / m，限度为34.63 dB。

结果，100m的分隔距离足以保护来自重型WPT EV充电站的60 kHz时间信号时钟。在实践中，50m的距离是可以接受的，以满足40 dBuV/m的限度要求。

4.3 广播低频（148.5~283.5 kHz）的影响研究

自2015年ITU-R SG1 WP1A会议以来，EBU（欧洲广播联盟）指出，欧洲国家正在将广播无线电信号用于特殊紧急情况。LF频率范围为148.5 kHz~283.5 kHz。

因此，EBU提议，需要对WPT EV频段进行影响研究或谐波干扰研究，不仅对20/60 kHz，也要对85 kHz。

根据ITU-R WP6A于2015年8月4日的联络函，表A3-5汇总了接收器的最大可接受干扰水平。

表A3-5

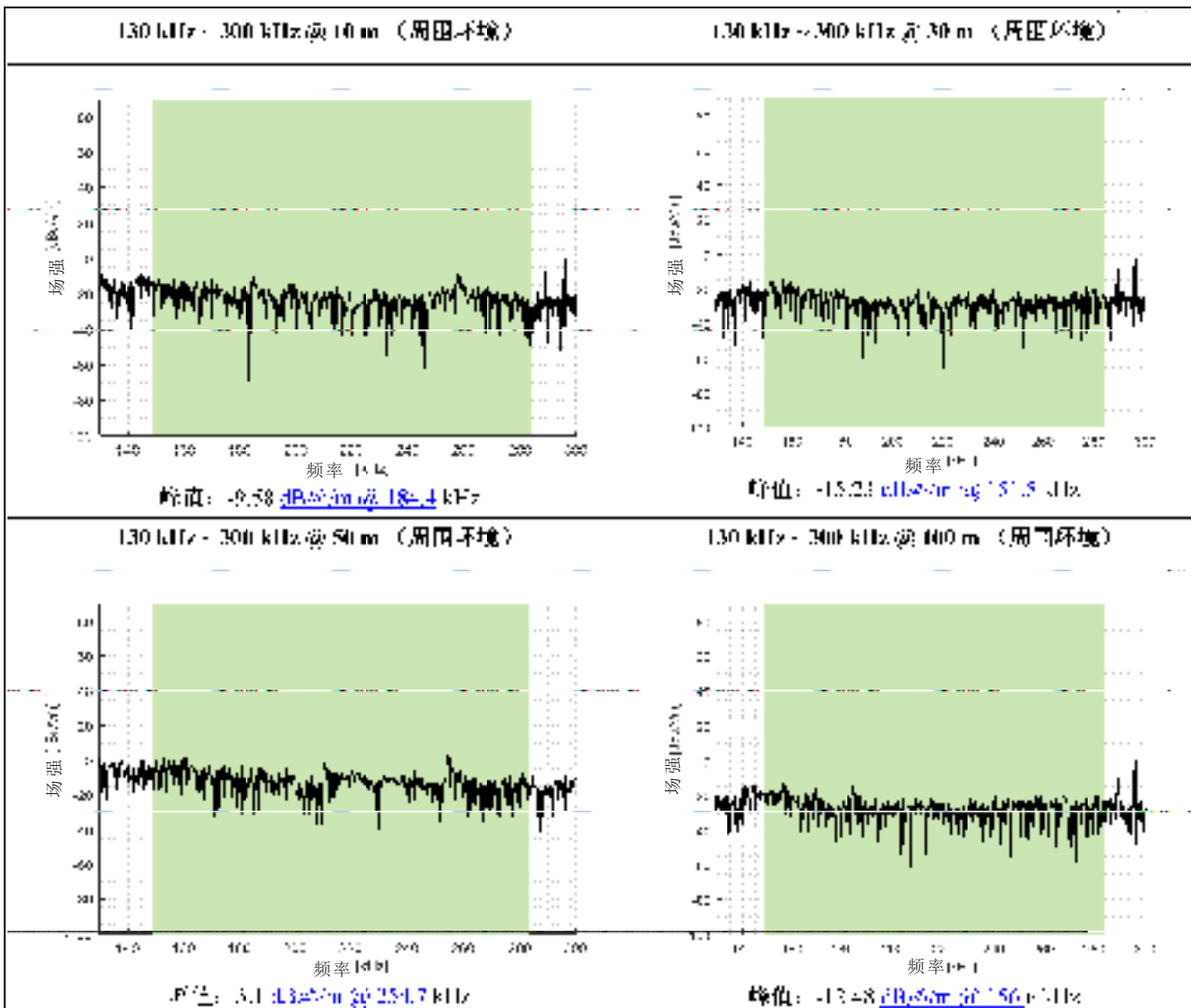
LF和MF上接收器的限度水平

SG6联络函 (WP1A/86-1B/70,2015年8月)	接收机水平	
	LF	MF
频率	148.5~283.5 kHz	-
灵敏度	66 dB μ V/m (14.5 dB μ A/m)	60 dB μ V/m (8.5 dB μ A/m)
共存信道保护比	40 dB	40 dB
非共存信道保护比	16 dB	16 dB
整体保护比	56 dB	56 dB
最大可接受干扰水平	10 dB μ V/m (-41.5 dB μ A/m)	4 dB μ V/m (-47.5 dB μ A/m)

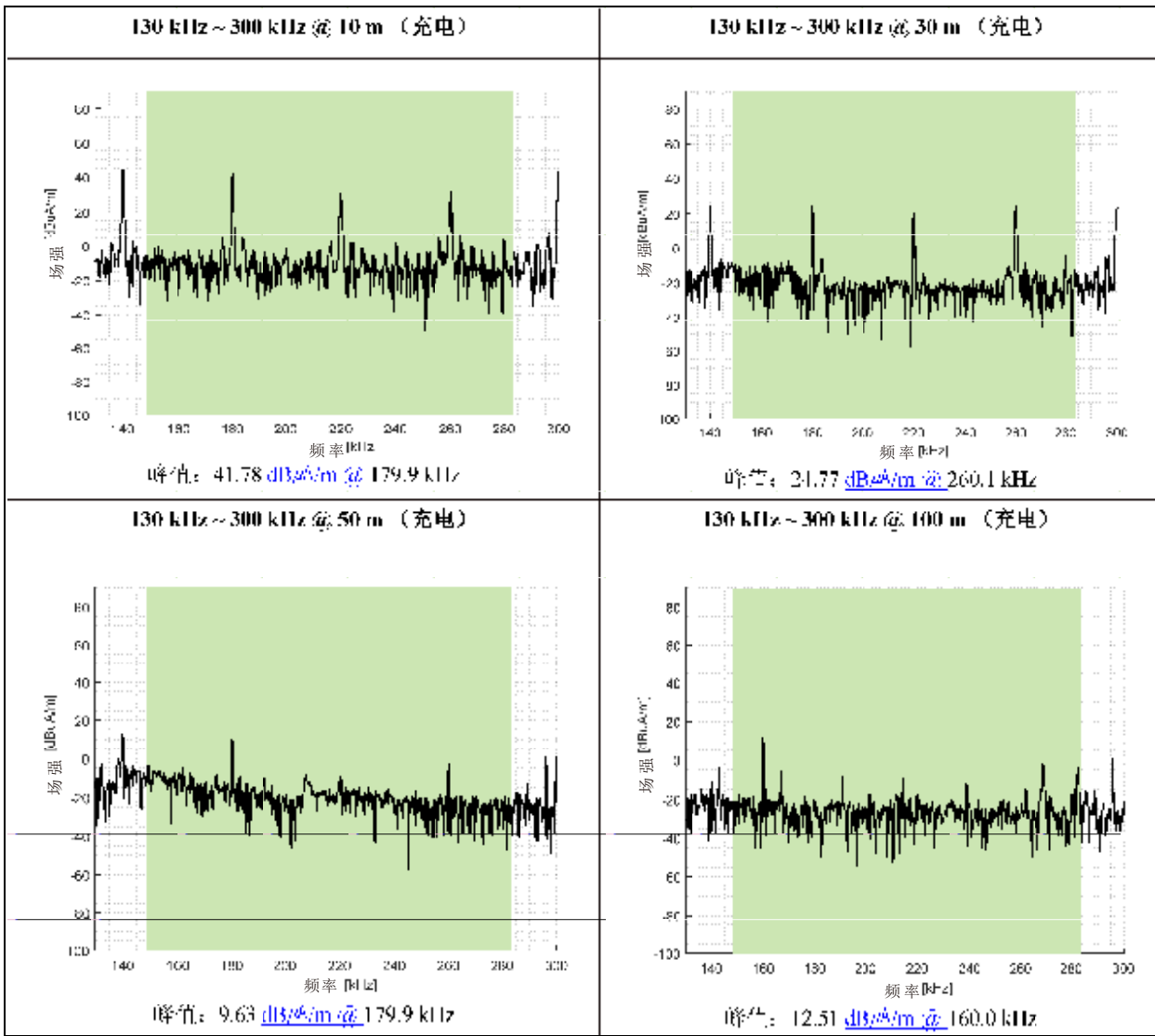
测试结果汇总如图A4-13所示。

图 A4-13
测试结果

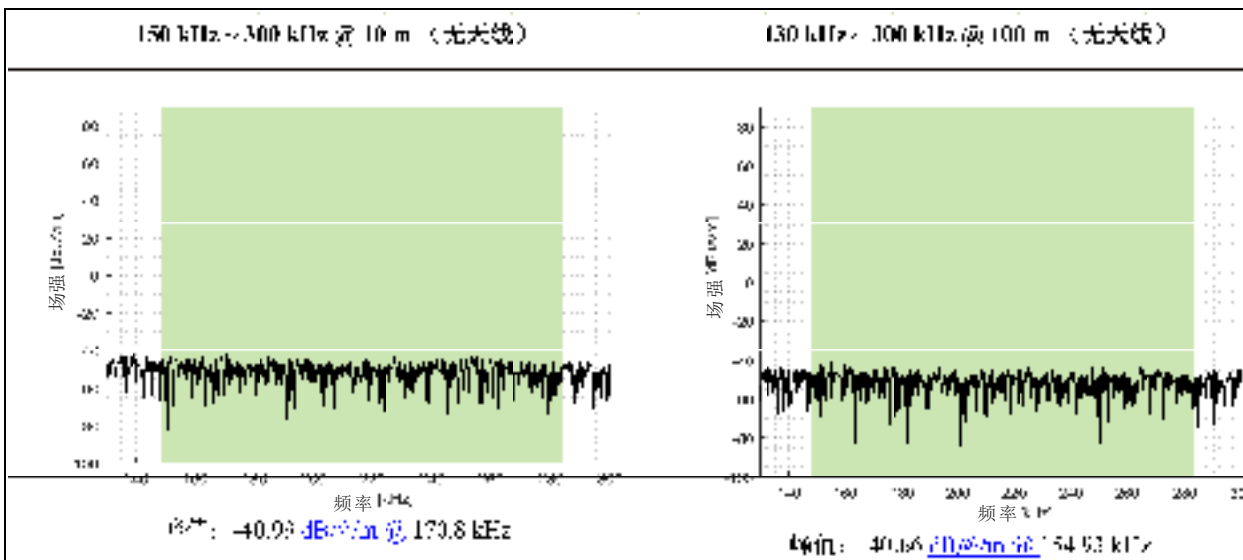
在周围环境条件下



— 在充电条件下



— 无任何天线电缆



在周围环境条件下，重型WPT EV上不存在充电，因为最大值在50 m时已经超过3.1 dBuA/m @ 254.7 kHz，在30 m时最小值为-15.23 dBuA/m @ 151.5 kHz。这意味着任何值都不符合EBU给定的限度。

在充电模式下，10m处的最大值为41.78 dBuA/m @ 179.9 kHz，50m处的最小值为9.63 dBuA/m @ 179.9 kHz。不用说，它大大超过了80 dB的限度。

总之，韩国报告的EBU LF频段148.5 - 283.5 kHz的影响研究为两项结果：

- 1) 不管WPT充电条件如何，在任何城市环境下都不可能达到给定的EBU限度，如图17（测试结果）。

由于表A3-5中的限度 $10 \text{ dB}\mu\text{V}/\text{m}$ ($= -41.4 \text{ dB}\mu\text{A}/\text{m}$) 非常严格，因此没有任何天线连接的设备（接收器，Agilent E4440A）系统本身的噪声水平已经超出限度。

- 2) 它需要通过EBU更现实的观点来进行其它妥协。

在调查EBU LF音频广播表时，两个广播频率与19 - 21 kHz有关。一个是173 kHz的广播电台。173kHz的9次谐波为19.2kHz。另一个是182 kHz的广播电台。182 kHz的9次谐波为20.2 kHz。如果韩国不使用19.2 kHz和20.2 kHz这两个针点频率，则可能不会影响EBU LF频段与载WPT系统之间的推断。当EBU接受该条件时，韩国愿意避免这些针点频率。它将在相同的20 kHz频段（19 - 21 kHz）下使用更多的其它频率。

附件 5

在韩国的移动设备WPT电磁干扰的测试结果

1 引言

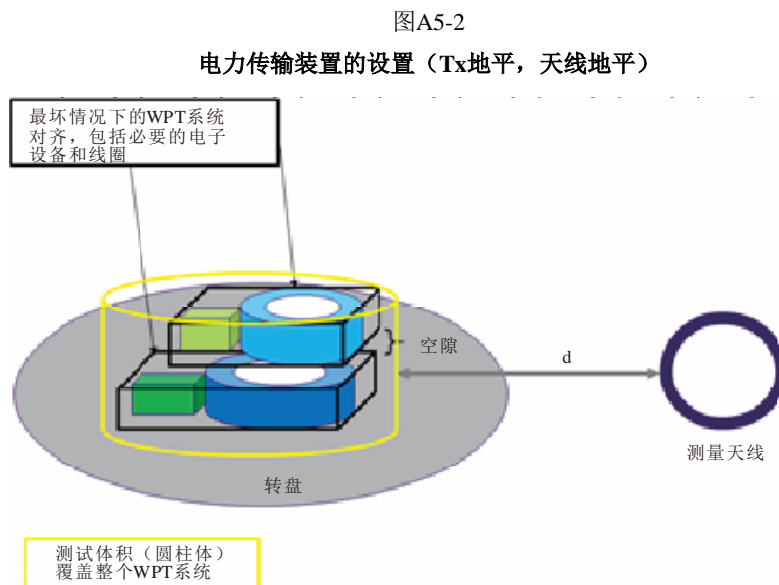
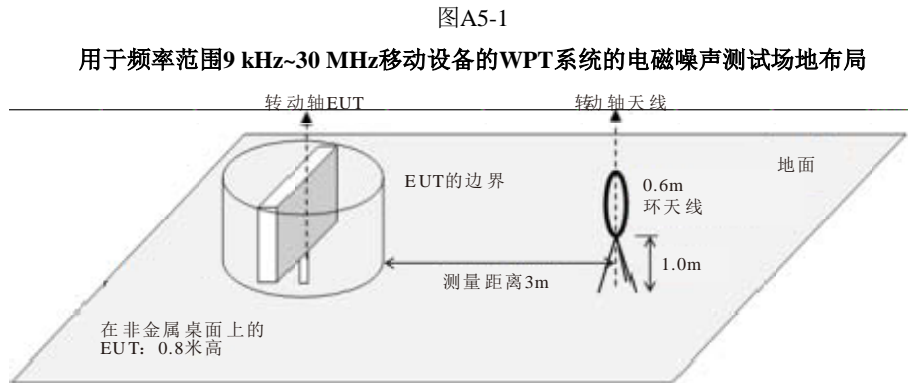
根据韩国规则（KN 17），本附件提供了使用磁感应技术的移动设备WPT系统的电磁干扰测量数据。

* KN17: 韩国10W以下WPT家用电器的WPT电磁干扰测量方法。

2 一般测量布局和条件

WPT系统的电磁干扰测量方法在韩国规定为KN 17:2013-06。直径为0.6 m的磁环天线用于30 MHz或更小的频率范围。详情请参阅EN 16-1-4。

图A5-1和图A5-2分别描述了用于移动设备的WPT系统的电磁干扰测量方法。图A5-1显示了9 kHz-30 MHz频率范围内的测试站点布局。在9 kHz-30 MHz频率范围内，测试站点的特性可以通过确认周围环境噪声水平至少比第3章中规定的允许限度低6 dB来确定。



3 辐射限度

KN 17适用于韩国的排放限度。被测设备 (EUT) 必须满足表A5-1的限度要求。根据EN 300 330-1附件F, 将10m测量距离处的H场限度转换为3m测量距离处的H场限度由以下公式来确定:

$$H_{3m} = H_{10m} + \text{约}31 \text{ (从} 0.1 \text{ MHz 到} 2 \text{ MHz)}$$

表A5-1

低于30 MHz的WPT家用电器的干扰允许水平

频率范围 (MHz)	准峰值限度 (dB μ V/m)	测量距离 (m)
0.009~0.45	47-20 log f	3
0.45~30	54	
1. f 的单位是[MHz]。 2. 谐波裕度： 3次谐波 (+ 20dB)，5次谐波 (+ 10dB)，7/9次谐波 (+ 5dB)。 3. 远E场到H场的转换常数：51.5 $\text{dB}\mu\text{A/m} = \text{dB}\mu\text{V/m} - 51.5$ 4. H场测量转换系数： $H_{3m} = H_{10m} + 31$ (低于2 MHz) (参见EN 300 330-1)。		

4 电磁干扰的测量结果

描述了移动设备WPT系统的电磁干扰测量结果。移动设备WPT系统的测试设备已投放市场。

4.1 使用磁感应技术的移动设备的测量结果

4.1.1 测试设备概述

表A5-2概述了使用磁感应技术的移动设备的EUT。WPT频率为144.6 kHz。图A5-3显示了EUT的发射器和接收器。

表A5-2

使用磁感应技术的移动设备的EUT概述

EUT	发射器：三星无线充电器EP-PG9201 接收器：SAMSUNG Galaxy S7
WPT技术	磁感应
WPT频率	144.6 kHz
WPT的条件	典型传输功率：5W (WPT效率：大于75%) 电力传输距离：1cm以下

图A5-3

使用磁感应技术的移动设备的EUT概述



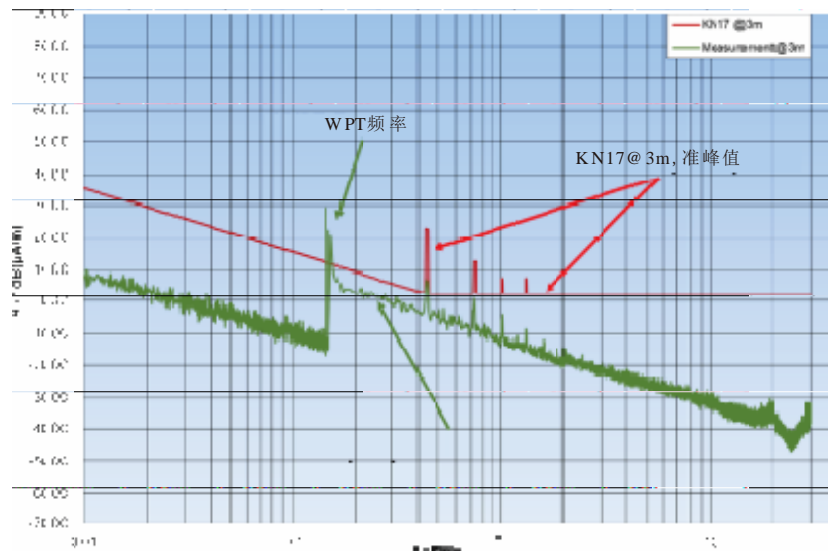
4.1.2 电磁辐射的测量结果

EUT的辐射在一个带导电地面的、典型的3 m半消音室中测得。图A5-4显示了频率范围从9 kHz到30 MHz的测量结果。结果满足韩国规则KN17的要求，红线为KN 17 @ 3m，深绿线为3m处的峰值测量值。WPT频率水平为29.27 dB μ A/m@144.6 kHz，3次谐波值为-0.71 dB μ A/m@434 kHz，5次谐波值为0.61 dB μ A/m@726 kHz，7次谐波为-4.07 dB μ A/m@1 018 kHz，9次谐波为-8.76 dB μ A/m@1 306 kHz。

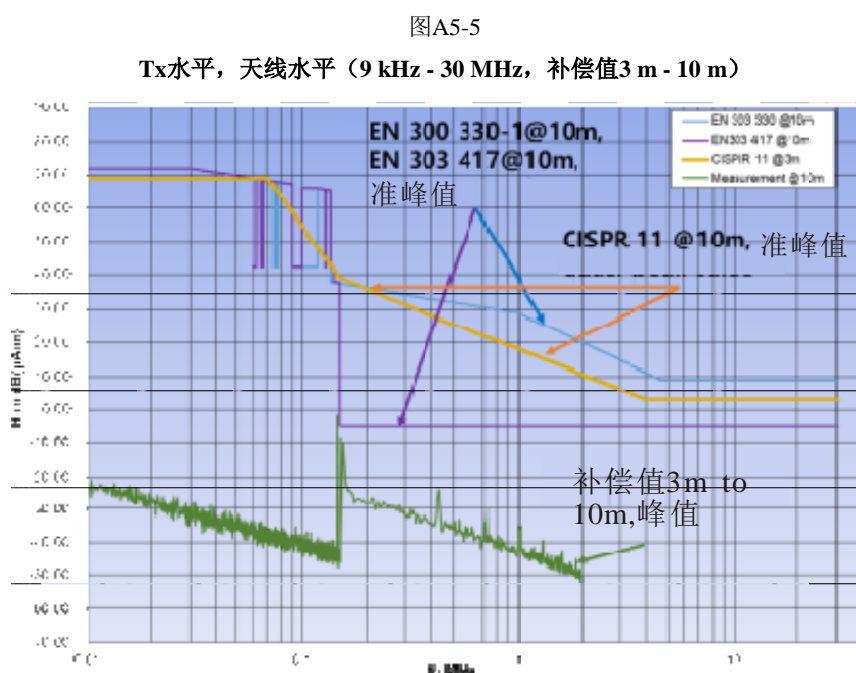
主载波，即WPT频率，通过弱电磁场强度装置限度来调节，谐波通过韩国无线电波法案，通过KN 17来调节。根据韩国技术规则，WPT频率下的允许限度为94.8 dB μ V/m，EN 303 417的限度为89.2 dB μ V/m。WPT频率144.6 kHz下的测量值为80.77 dB μ V/m。WPT主载波辐射通过韩国和欧洲的技术规则，且谐波满足KN 17 EMC限度的要求。

图A5-4

Tx水平，天线水平（9 kHz - 30 MHz，测量值@ 3 m）



在图A5-5中，在100 kHz与2 MHz之间，根据EN 300 330-1附件F，以转换系数31，从3 m处的峰值测量数据转换为10 m处的数据的补偿值完全满足欧洲标准和CISPR 11的要求。



结果是，由于补偿值满足如图A5-5所示的国际标准EN 303 417和CISPR 11，因此在测量10 m处移动设备的EUT电磁辐射时，其应满足国际要求。

附件 6

广播规划

广播发射器可以并且确实相互干扰，因此每个发射器的工作频率选择至关重要。作为一项一般原则，广播业务的规划在干扰有限的基础上进行。特定发射器的服务区域指的是轮廓内的区域，在此区域外，服务将因干扰而变得不可用。对不同类型的节目材料或不同的用户而言，确切地说，“不可用”可能会有所不同，但在定义规划准则时会做出某些假设。

此外，传播条件的变化意味着存在一个统计学因素，这在规划准则中也是相似的。当某个特定信号被来自自然源的干扰、接收器内部噪声或其它广播业务压制时，它被认为是不可用的。

日内瓦75（GE75）和里约热内卢1981（RJ81）的LF / MF区域频率指配计划显示了国际电联如何在实践中落实和体现这些考虑。

如果需要两个发射器用不同的节目来覆盖相同的地理区域，则它们必须具有不同的频率，并且频率间隔必须使接收器能够将之相互隔开。接收器做到这一点的能力被称为选择

性，由接收器射频（RF）部分的滤波质量来定义。现代接收器在这方面往往比旧式接收器更好，但由于世界上有大量较老的接收器在继续工作中，因此国际电联规定的规划准则是趋于保守的。广播频段不够宽，无法让世界各地的每一个电台都拥有自己独特的频率，并与其它频段完全隔开。这意味着频率必须可重复使用。在不造成干扰的情况下重复使用频率的关键是在地理上分离。当两个发射器工作于同一频率上时，地理上的间隔必须足够大，以确保每个发射器都不会对其确定的服务区内的其它发射器造成有害干扰。在只有两个发射器的情况下（二者采用相同的频率和相同的功率），一个非常简单的（假设的）情况是，它们之间会有一个点，大概在中间位置，来自两个发射器的信号强度是相同的。显然，在这一点上二者都不可用；有必要靠近其中一个发射器，以便找到一个其占主导地位的点，而来自另一个发射器的干扰可以被忽略。在许多情况下，正是这种现象定义了一个或另一个发射器的服务区域限度。

在现实世界中，有大量不同的发射器工作于二维的地理空间上。每个发射器都有自己的频率、功率输出和天线特性。广播发射天线通常是有方向性的，因此即使有两个功率相同的发射器，它们的信号强度在它们之间的地理中间点上也可能是不相同的。虽然不是绝对必要的，但为了简化规划过程（以及理解它），广播频段通常是信道化的。对GE75计划中的MF和LF传输，信道宽度通常为9 kHz，而载波频率则组织于9 kHz的栅格上⁵。因此，各信道在频率上是连续的（它们之间没有“保护频段”），但不重叠。尽管接收器中的射频滤波器试图隔开单个的9kHz信道，其载波位于其中心处，但较老的接收器，特别是具有集总调谐电路滤波（与固态表面波滤波相反）的做法并不完美。认识到调幅（AM）收音机不是高保真（HiFi）媒体，许多接收器的射频（RF）滤波器都要比9 kHz窄。这意味着，在实践中，相邻信道上的两个发射器不能覆盖相同的地理区域，因为每个发射器都会把干扰“泄露”到另一个发射器的信道滤波器中。但是，相邻信道上的发射器可以在它们之间以较小的地理间隔来工作，因为滤波器可以降低干扰水平。明显，用更大的频率分隔，情况会变得更加容易；第二个相邻信道上的发射器可以工作于更近的距离上，而第三个相邻信道上的发射器仍可更近，直到完全不需要地理上的分隔为止。在大多数地方，在同一个频段有几个广播业务可用；它们不会相互干扰，因为它们之间有充分的频率间隔。

所有这些原则，包括关于典型接收器选择性的假设，都纳入了国际电联制定的规划准则，如GE75和RJ81规划。无线电频率传播不尊重国际边界，因此必须在国际层面上进行规划。几乎所有主管部门都同意国际电联在BRIFIC上颁布的广播频率分配方案。分配方案与特定的地理位置相关联，并在商定的计划中指定发射器功率和天线方向性。虽然这些分配中的大部分都是静态的，但可以做出变更，以适应不同广播公司不断变化的业务愿望。国际电联拥有计算机程序，可模拟对商定的计划进行修改的影响，以确定它们是否可以纳入，或者如何适应，以使之可接受。

⁵ 尽管GE75计划下的几乎所有频道的宽度都是9 kHz，但数量非常少，分配范围更宽。它也可能适应不在9 kHz栅格上的载波频率。RJ81计划下的频道安排稍微复杂一些，并基于10 kHz栅格。

基于以上所述，选择频率和栅格以确定用于规划的信道安排方案因此是重要因素，以指导SDO如何通过使用适于预期使用场合的参数，来确保WPT设备标准自然地最小化干扰风险。

在某个给定区域中，可以为WPT设备设置一个工作频率，更重要的可能是其相关谐波，它应与为该区域规划的广播服务很好地进行分隔。如果使用相同的广播规划栅格，则WPT设备的频率选择将变得更容易。

考虑可能受到影响之区域（频率稳定度、谐波含量以及重要的是场强）的WPT设备的辐射特性也很重要。实际上，这种类型的缓解解决方案假定，通过ITU-R仪器和设备标准设定的频谱纯度和频率稳定性要求将与ISM应用一样严格。
