

# День Девушки в ИКТ

28 апреля 2016 года



Государственное  
агентство связи  
при Правительстве  
Кыргызской Республики

## *Динамика уровня занятости женщин в отрасли ИКТ в Кыргызской Республике*





# Кыргызстан

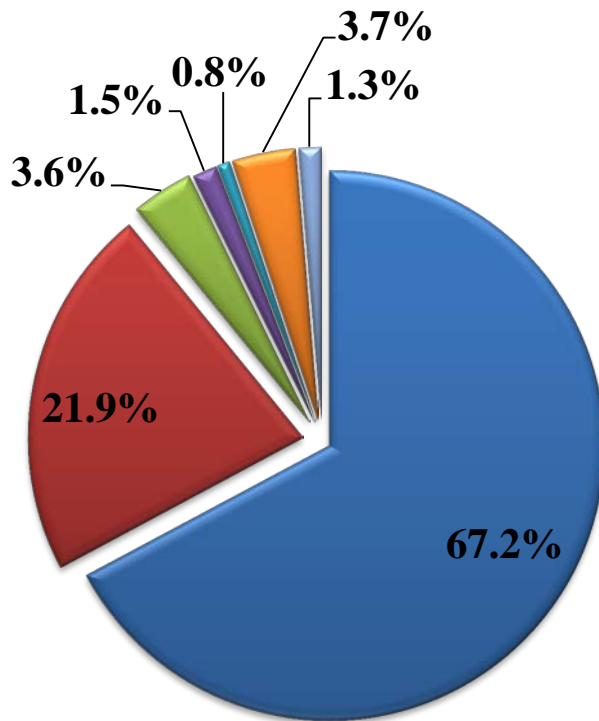


- Население – 6 млн.
- Площадь - 199,951 км<sup>2</sup>
- Административное деление – 7 областей
- Столица – Бишкек
- Валюта – кыргызский сом

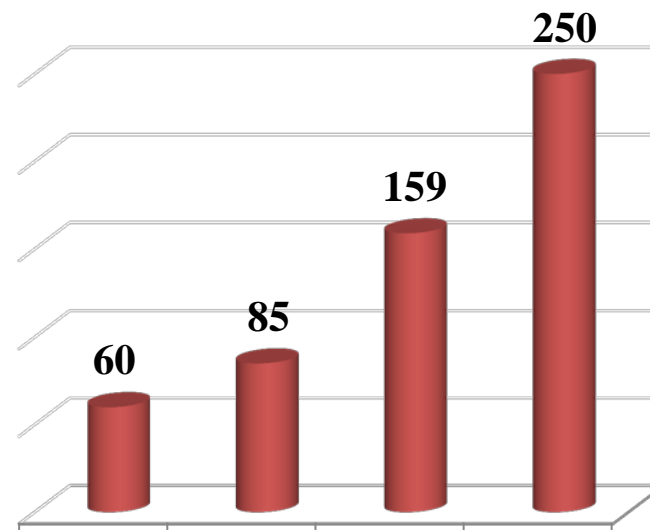


# телекоммуникаций

- Мобильная связь
- Интернет-услуги
- Телевещание и радиовещание
- Местная телефонная связь
- Почтовая связь
- Международная, междугородняя телефонная связь
- Прочие услуги



*Количество выданных лицензий*



2012

2013

2014

2015

- телерадиовещание
- передача данных
- электрическая связь
- почтовая связь
- использование РЧС



# День девушки в ИКТ



- Резолюция 70 Полномочной конференции МСЭ (Гвадалахара, 2010)
- *Расширение горизонтов, изменение подходов*
- Ежегодно проводится в четвертый четверг апреля
- Инициатива МСЭ для стимулирования и поощрения девушек и женщин в выборе профессии в сфере ИКТ





# День девушки в ИКТ



- 2012-2015 гг.
- дни открытых дверей:
  - ГАС при ПКР;
  - Операторы связи (Мегаком);
- конкурсы с призами и наградами;
- Институт электроники и телекоммуникаций
  - видеоконференцсвязь с Зональным отделением МСЭ и странами СНГ



День Девушки в ИКТ  
28 апреля 2016 года



# День девушки в ИКТ



День Девушки в ИКТ  
28 апреля 2016 года



# День девушки в ИКТ





# Занятость девушек в ИКТ секторе Кыргызской Республики



- Государственное агентство связи
- Национальный оператор ОАО «Кыргызтелеком»
- Операторы сотовой связи
  - ЗАО «Альфа телеком»
  - ООО «Скай Мобайл»
  - ОсОО «Нур Телеком»



**2011-2015 гг.**







# Занятость в отрасли связи и по компаниям, 2011-2015 гг.



	2011 г	2012 г	2013 г	2014 г	2015г
Общая занятость в отрасли связь	26900	26900	25700	26600	Не опубликовано
Государственное агентство связи	90	99	138	134	133
ОАО «Кыргызтелеком»	3659	3365	3270	3269	3255
ЗАО «Альфа Телеком»	1097	1268	1332	1279	1279
ООО «Скай Мобайл»	754	805	865	806	681
ОсОО «Нур телеком»	300	445	558	579	616





# Общее % соотношение муж/жен

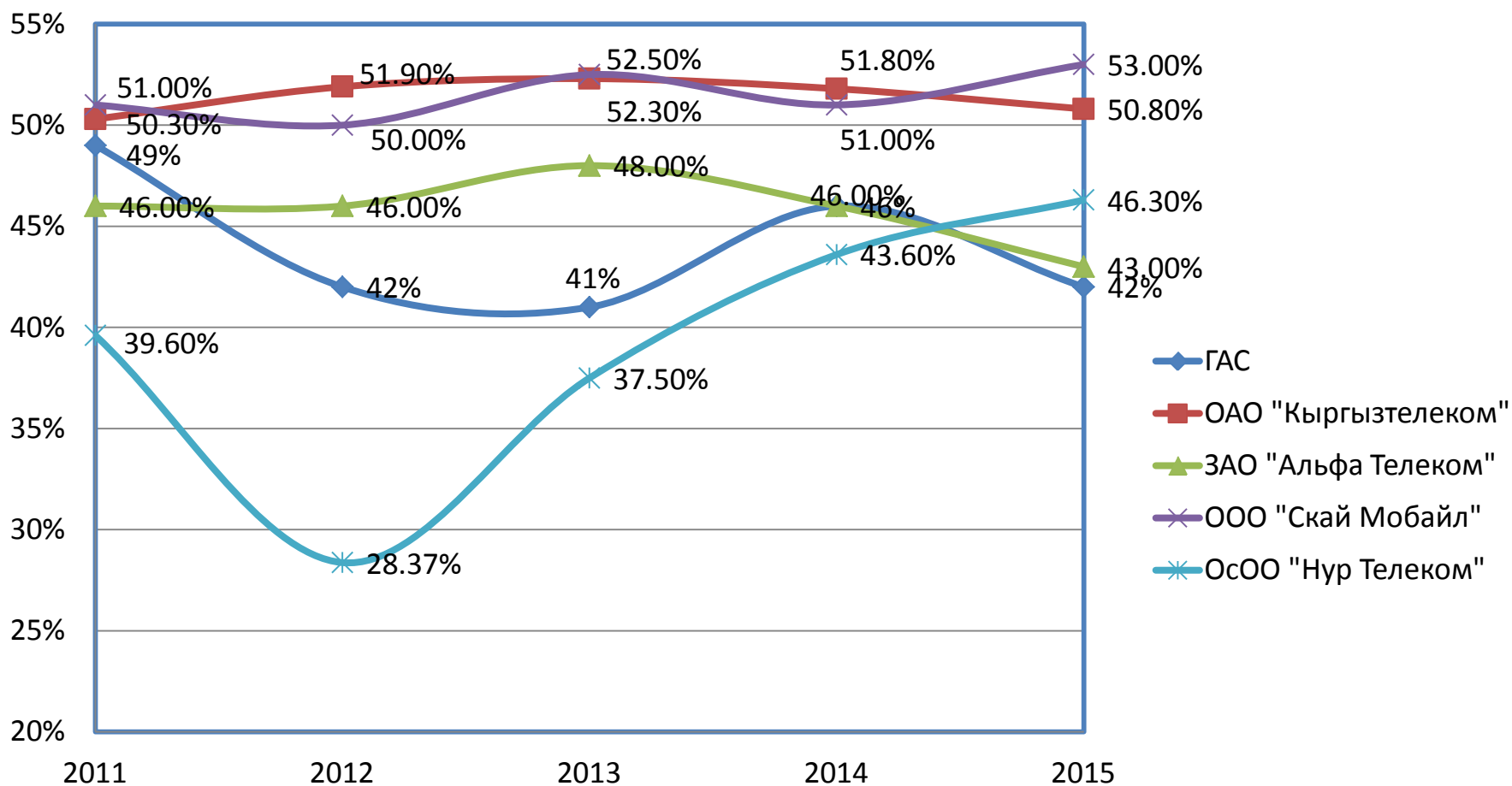


год		ГАС	ОАО "Кыргызтелеком"	ЗАО "Альфа Телеком"	ООО "Скай Мобайл"	ОсОО "Нур Телеком"
2011	М	51%	49.7%	54%	49%	60.30%
	Ж	49%	50.3%	46%	51%	39.60%
2012	М	48%	48.1%	54%	50%	71.30%
	Ж	42%	51.9%	46%	50%	28.70%
2013	М	49%	47.7%	52%	47.5%	62.50%
	Ж	41%	52.3%	48%	52.5%	37.50%
2014	М	54%	48.2%	54%	49%	56.40%
	Ж	46%	51.8%	46%	51%	43.60%
2015	М	48%	49.2%	57%	47%	52.70%
	Ж	42%	50.8%	43%	53%	46.30%





# Общее % соотношение мужчин/женщин





# % соотношение мужчин/женщин в высшем руководящем составе

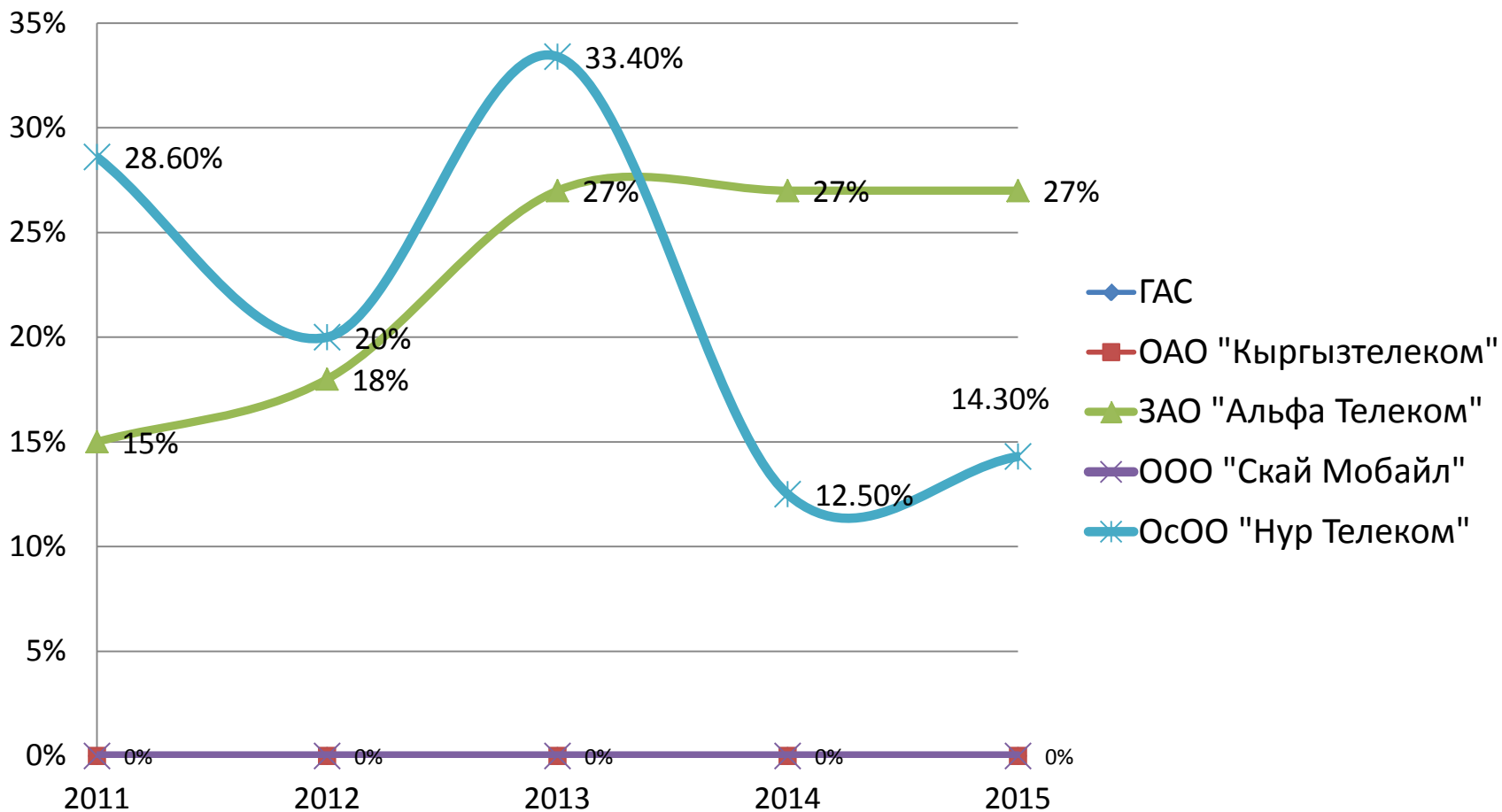


год		ГАС	ОАО "Кыргызтелеком"	ЗАО "Альфа Телеком"	ООО "Скай Мобайл"	ОсОО "Нур Телеком"
2011	М	100%	100%	85%	100%	71.40%
	Ж	0%	0%	15%	0%	28.60%
2012	М	100%	100%	82%	100%	80%
	Ж	0%	0%	18%	0%	20%
2013	М	100%	100%	73%	100%	66.60%
	Ж	0%	0%	27%	0%	33.40%
2014	М	100%	100%	73%	100%	87.50%
	Ж	0%	0%	27%	0%	12.50%
2015	М	100%	100%	73%	100%	85.70%
	Ж	0%	0%	27%	0%	14.30%





# % соотношение мужчин/женщин в высшем руководящем составе





## Средний возраст и стаж сотрудников женского пола на руководящих должностях



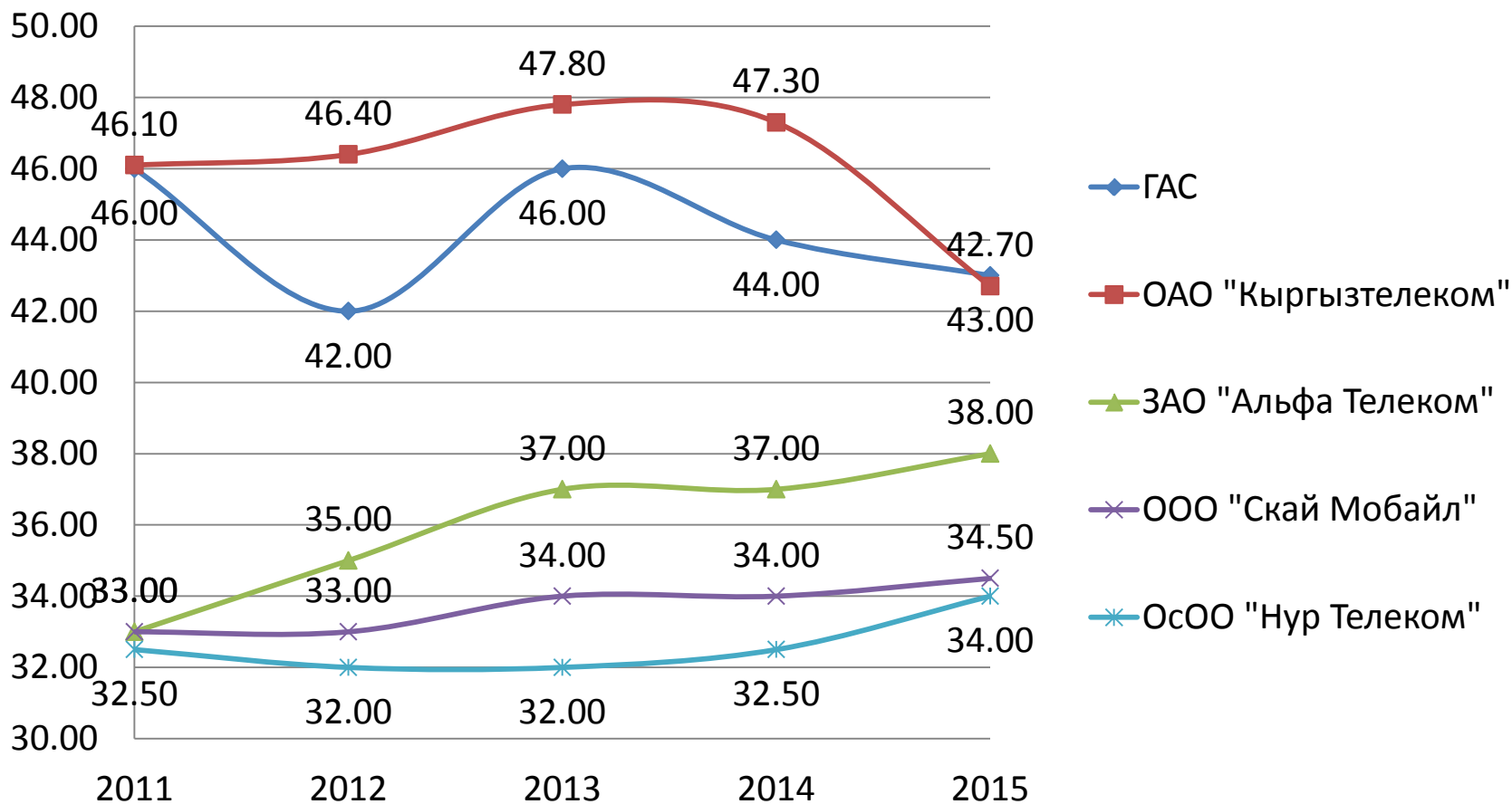
	ГАС	ОАО "Кыргызте леком"	ЗАО "Альфа Телеком"	ООО "Скай Мобайл"	ОсОО "Нур Телеком"
2011	46,00	46,10	33,00	33,00	32,50
2012	42,00	46,40	35,00	33,00	32,00
2013	46,00	47,80	37,00	34,00	32,00
2014	44,00	47,30	37,00	34,00	32,50
2015	43,00	42,70	38,00	34,50	34,00

	ГАС	ОАО "Кыргыз телеком"	ЗАО "Альфа Телеком"	ООО "Скай Мобайл"	ОсОО "Нур Телеком"
2011	18,00	24,60	11,00	7,60	3,70
2012	15,00	24,50	13,00	8,60	3,70
2013	17,00	25,80	15,00	8,60	3,70
2014	17,00	25,40	15,00	8,60	3,70
2015	19,00	20,80	16,00	10,50	3,70





# Средний возраст сотрудников женского пола на руководящих должностях

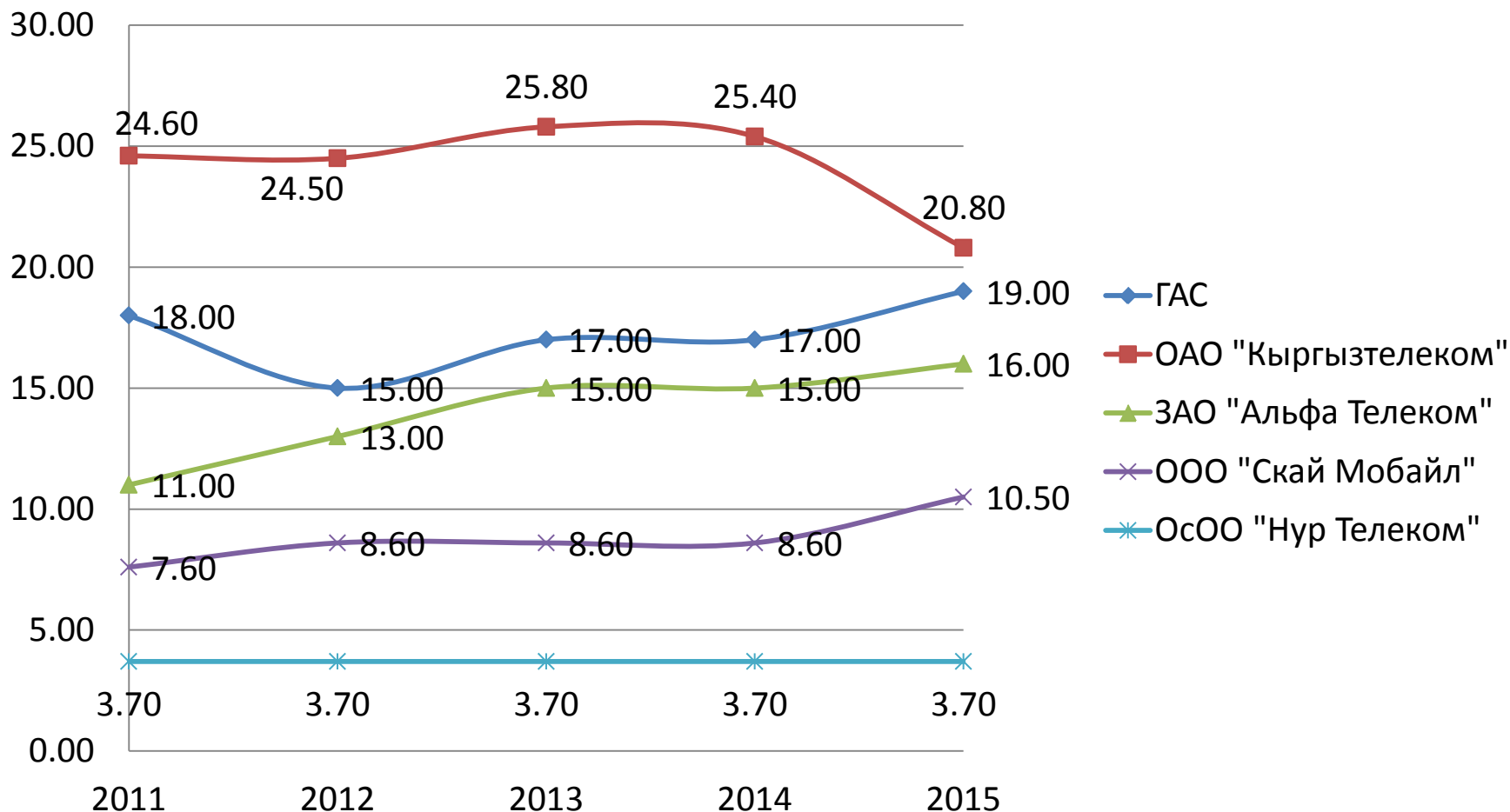




## Средний стаж сотрудников



## женского пола на руководящих должностях







## % соотношение мужчин/женщин в среднем руководящем составе

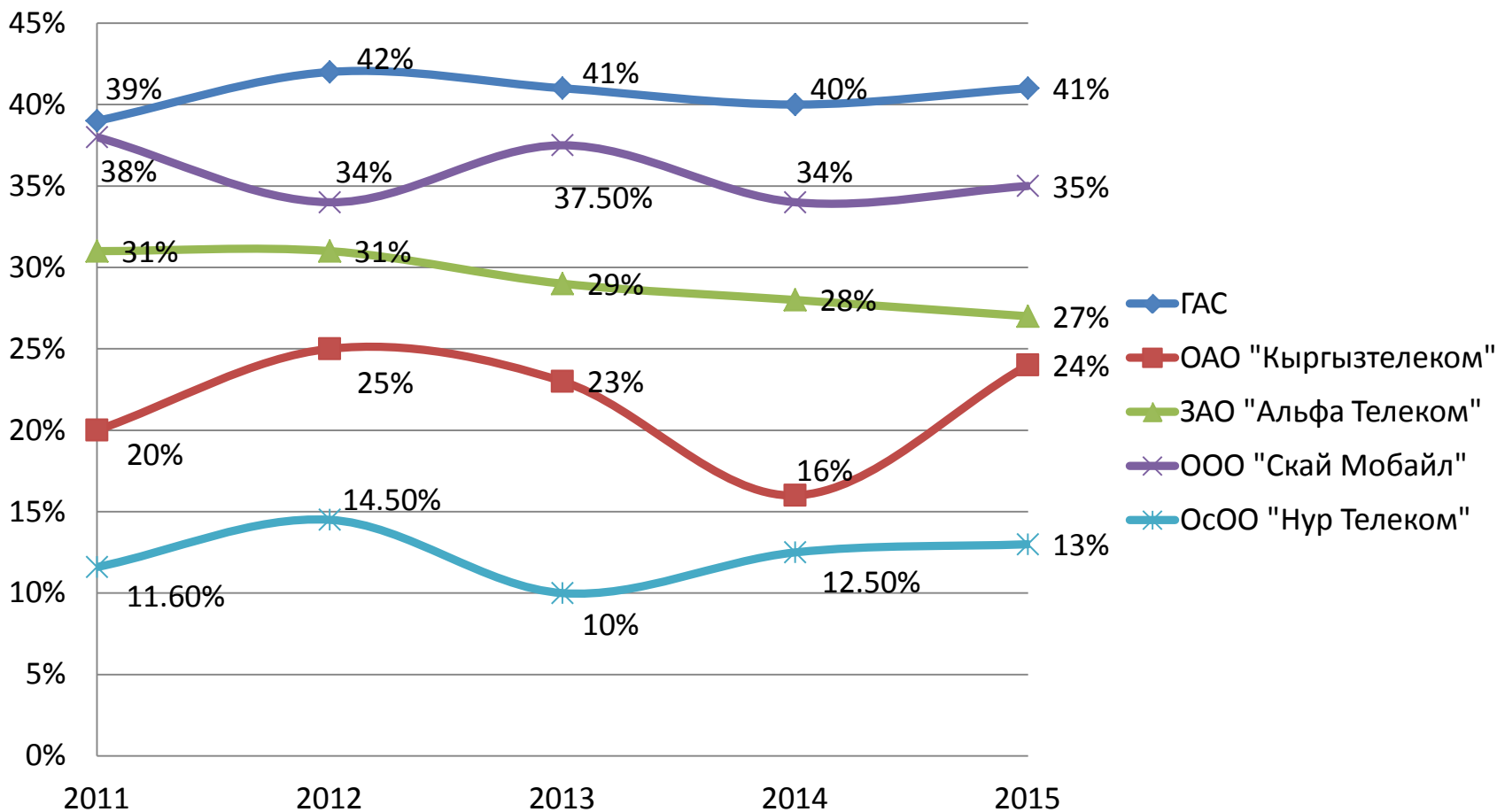


год		ГАС	ОАО "Кыргызтелеком"	ЗАО "Альфа Телеком"	ООО "Скай Мобайл"	ОсОО "Нур Телеком"
2011	М	61%	80%	69%	62%	88.30%
	Ж	39%	20%	31%	38%	11.60%
2012	М	58%	75%	69%	66%	85.50%
	Ж	42%	25%	31%	34%	14.50%
2013	М	59%	77%	71%	62.5%	90%
	Ж	41%	23%	29%	37.5%	10%
2014	М	60%	84%	72%	66%	87.50%
	Ж	40%	16%	28%	34%	12.50%
2015	М	49%	76%	73%	65%	87%
	Ж	41%	24%	27%	35%	13%





# % соотношение мужчин/женщин в среднем руководящем составе





# % соотношение мужчин/женщин в ИТР

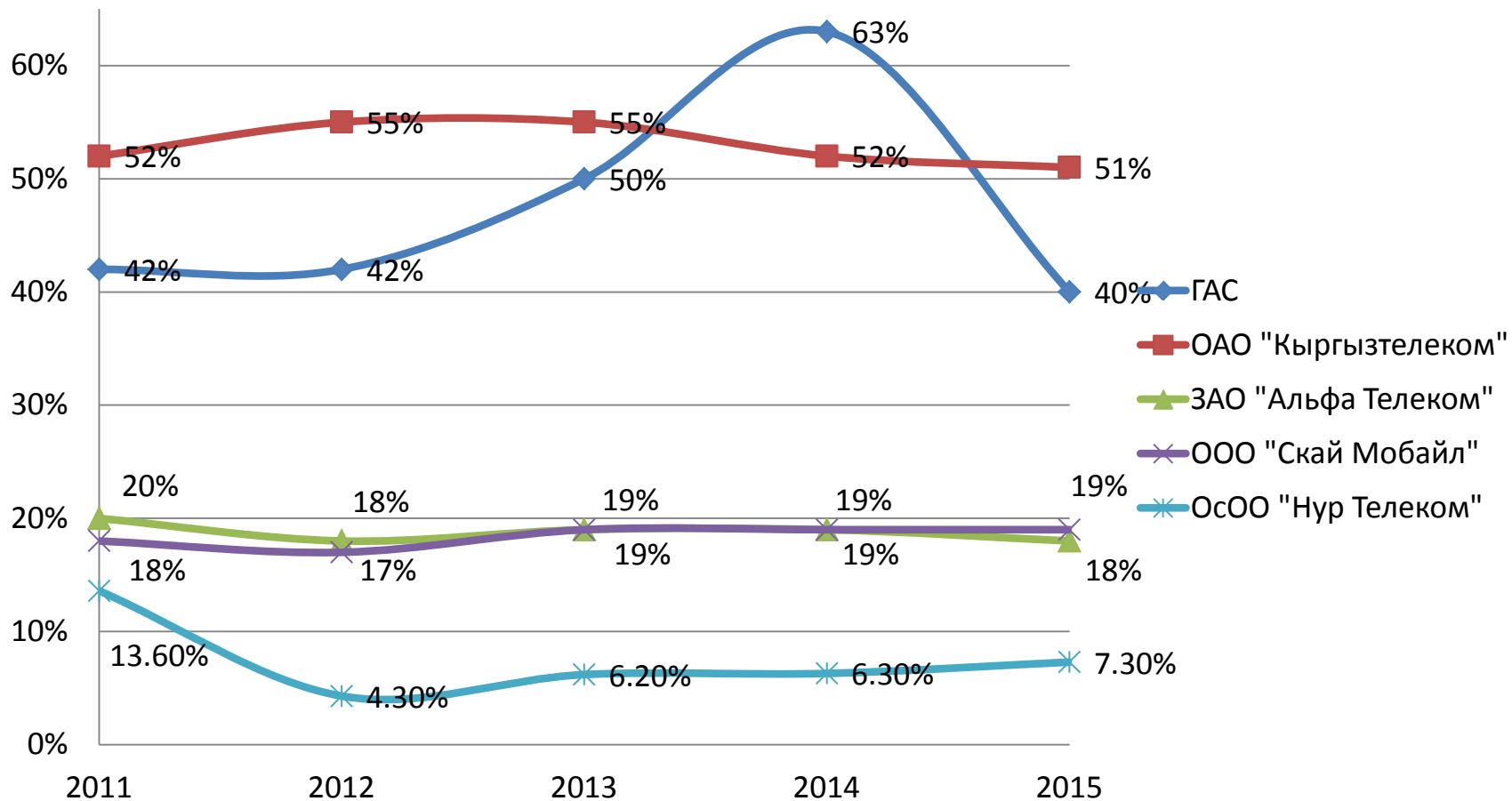


год	ГАС	ОАО "Кыргызтелеком"	ЗАО "Альфа Телеком"	ООО "Скай Мобайл"	ОсОО "Нур Телеком"	
2011	М	58%	48%	80%	82%	86.30%
	Ж	42%	52%	20%	18%	13.60%
2012	М	58%	45%	82%	83%	95.70%
	Ж	42%	55%	18%	17%	4.30%
2013	М	50%	45%	81%	81%	93.80%
	Ж	50%	55%	19%	19%	6.20%
2014	М	64%	48%	81%	81%	93.70%
	Ж	63%	52%	19%	19%	6.30%
2015	М	60%	49%	82%	81%	92.70%
	Ж	40%	51%	18%	19%	7.30%





# % соотношение мужчин/женщин в ИТР





## Средний возраст



## рядовых сотрудников женского пола

	ГАС	ОАО "Кыргызтелеком"	ЗАО "Альфа Телеком"	ООО "Скай Мобайл"	ОсОО "Нур Телеком"
2011	41,00	40,10	28,00	31,00	28,00
2012	38,00	40,30	29,00	30,00	28,00
2013	38,00	40,20	29,00	32,00	28,00
2014	35,00	40,20	28,00	30,00	28,00
2015	33,00	40,50	29,00	30,00	28,00

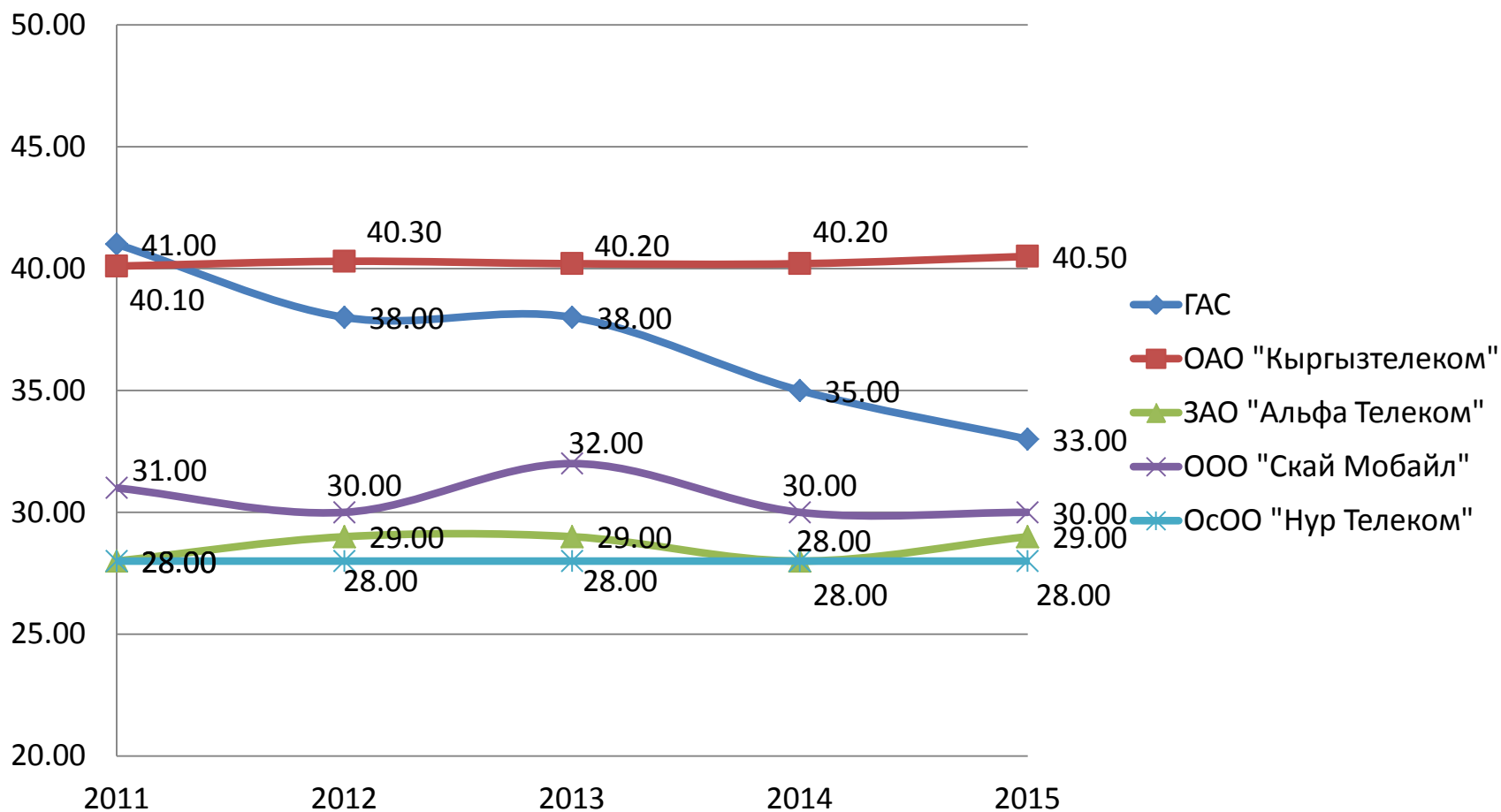




# Средний возраст



## рядовых сотрудников женского пола





# Выводы

Позитивная тенденция	Отрицательная тенденция
общее соотношение мужчины/женщины в 2 из 3 коммерческих организациях.	общее соотношение мужчины/женщины в государственных организациях.
средний возраст и стаж сотрудников женского пола на руководящих должностях	соотношение муж/жен в высшем руководящем составе в государственных организациях
соотношение муж/жен в среднем руководящем составе в государственных/коммерческих организациях	% соотношение муж/жен в ИТР в государственных организациях (в коммерческих - стабильно)
средний возраст рядовых сотрудников женского пола	



День Девушки в ИКТ  
28 апреля 2016 года



Спасибо  
за  
внимание!!!

