

11th World Telecommunication/ICT Indicators Symposium (WTIS-13)

Mexico City, México, 4-6 December 2013



Information document

**Document INF/8-F
20 December 2013**

French

SOURCE: Ministère de la Poste et des Technologies de l'Information et de la Communication,
Algeria

TITLE: Les Indicateurs de Télécommunication / TIC : Etat des lieux en Algérie



REPUBLIQUE ALGERIENNE DEMOCRATIQUE ET POPULAIRE
MINISTERE DE LA POSTE ET DES TECHNOLOGIES DE
L'INFORMATION ET DE LA COMMUNICATION

Télécommunication

I

المديرية العامة لمجتمع المعلومات
Direction Générale de la Société de l'Information
قسم الاحصائيات الاستشراف و اليقظة الاستراتيجية
Division des Statistiques, de la Prospective et de la Veille Stratégique

Les Indicateurs de Télécommunication / TIC : *Etat des lieux en Algérie*

**11^{ème} Réunion sur les Indicateurs Télécom. / TIC
Mexico (Mexique) – 4 au 6 Décembre 2013**



Mohamed Amine KESSOURI

Ministère de la Poste et des Technologies de l'Information et de la Communication (Algérie)

04/12/2013

Algérie

en Quelques Chiffres :

Economie :

- ▶ **Taux de croissance de l'économie :**
 - ▶ Varie entre **3,6%** (2010) et **3%** (2012) ;
- ▶ PIB par habitant dépasse **5000\$ US (2012)** ;
- ▶ Taux d'investissement plus de **30%** (34,4% en 2012) ;

Société :

- ▶ Population (Millions d'hab.) : **33,9 (2008) – 37,1 (2012)** ;
- ▶ Nb de ménages (Millions) :
 - ▶ **5,8 (2008) – 6,3 (2012)**
- ▶ Taux de chômage près de **10%** (2010 à 2012) ;
- ▶ Taux d'alphabétisation : près de **75%** (RGPH 2008), près de **80%** (2012)

19/06/2013



Source :

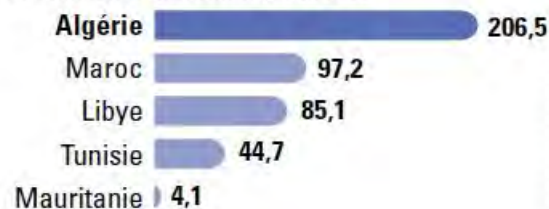
Office National des Statistiques (ONS)

Algérie : Situation au Maghreb

Quelle place au sein de l'Union du Maghreb arabe ?


PIB

En milliards de dollars, en 2012



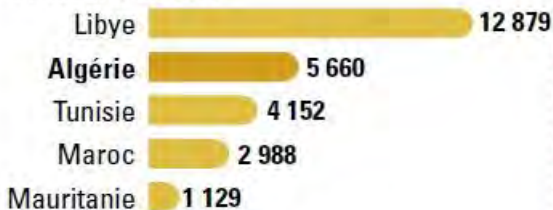
CROISSANCE

En % du PIB, en 2012




PIB PAR HABITANT

En dollars, en 2012



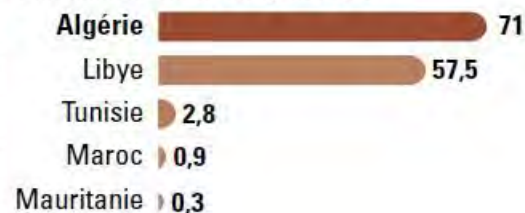
DÉVELOPPEMENT HUMAIN

Rang sur 187 pays classés, en 2011



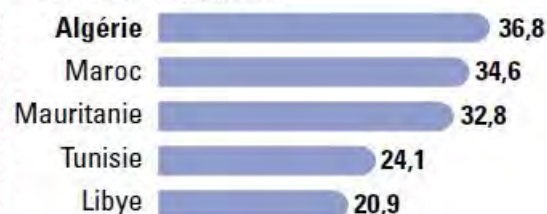
VALEUR DES EXPORTATIONS DE PRODUITS PÉTROLIERS

En milliards de dollars, en 2012



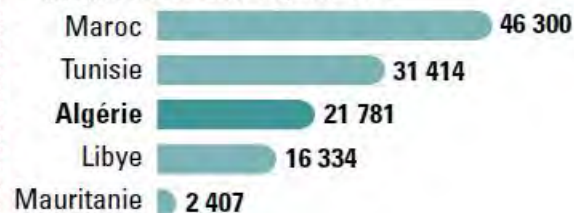
INVESTISSEMENTS

En % du PIB, en 2011



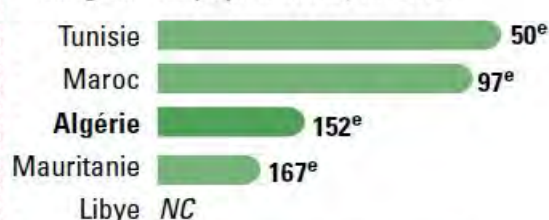
INVEST. DIRECTS ÉTRANGERS

En millions de dollars, en 2011



CLIMAT DES AFFAIRES

Rang sur 185 pays classés, en 2012



Sommaire :

- ▶ **1. Indicateurs du secteur de la Poste et des TIC :**
 - ▶ Poste
 - ▶ Télécommunications (Fixe & Mobile)
 - ▶ Internet
 - ▶ Autres indicateurs

- ▶ **2. Effort statistique du secteur**

- ▶ **3. Perspectives**



Poste (I)

5

04/12/2013

▶ Principaux indicateurs :

1. Evolution du nombre d'employés
2. Nombre de bureaux de poste
3. Densité postale



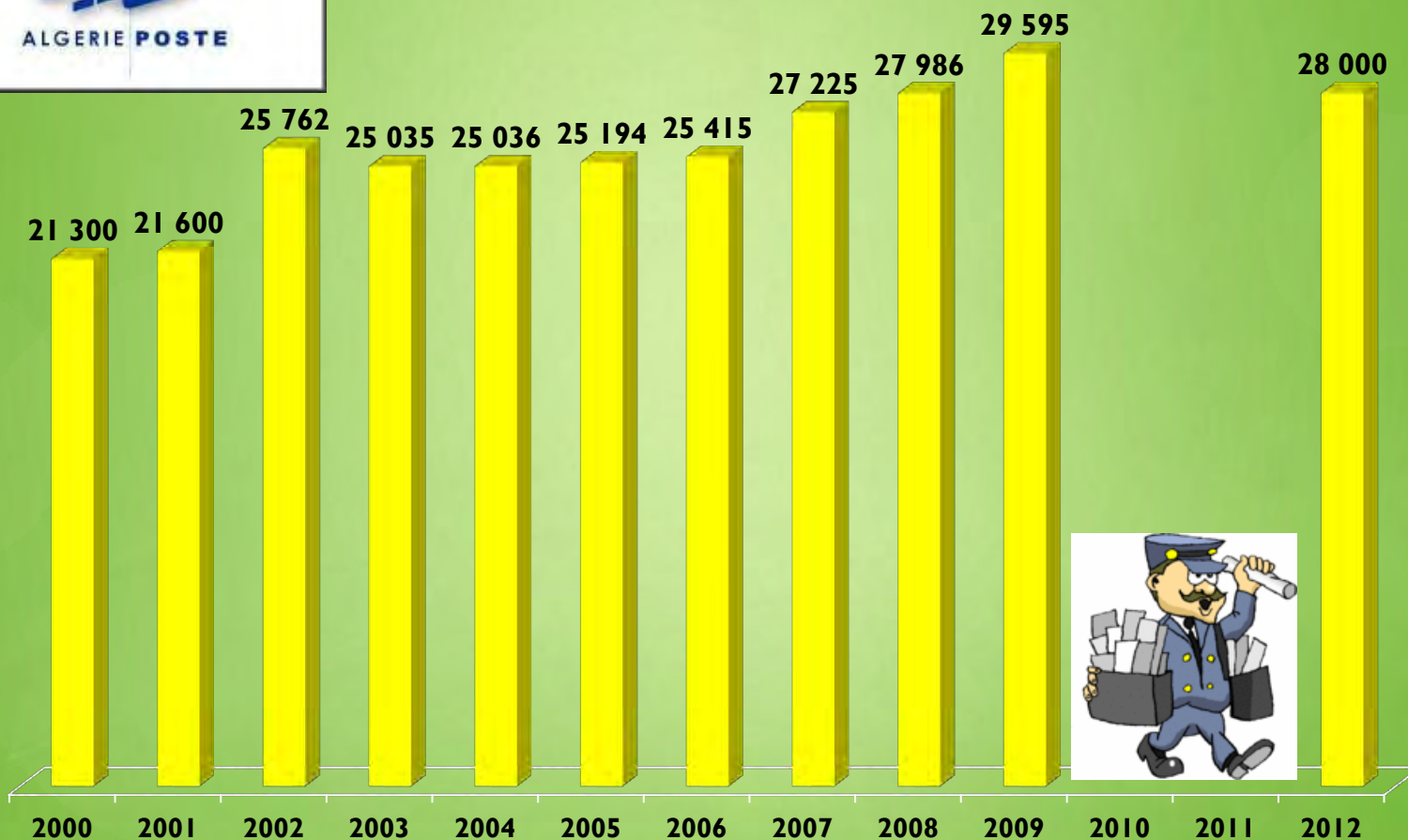


Poste (2)

6

Nombre d'employés de la Poste

04/12/2013



Source : Algérie Poste



Poste (3)

Nombre de bureaux de poste

**3533 BP
(2013)**

04/12/2013





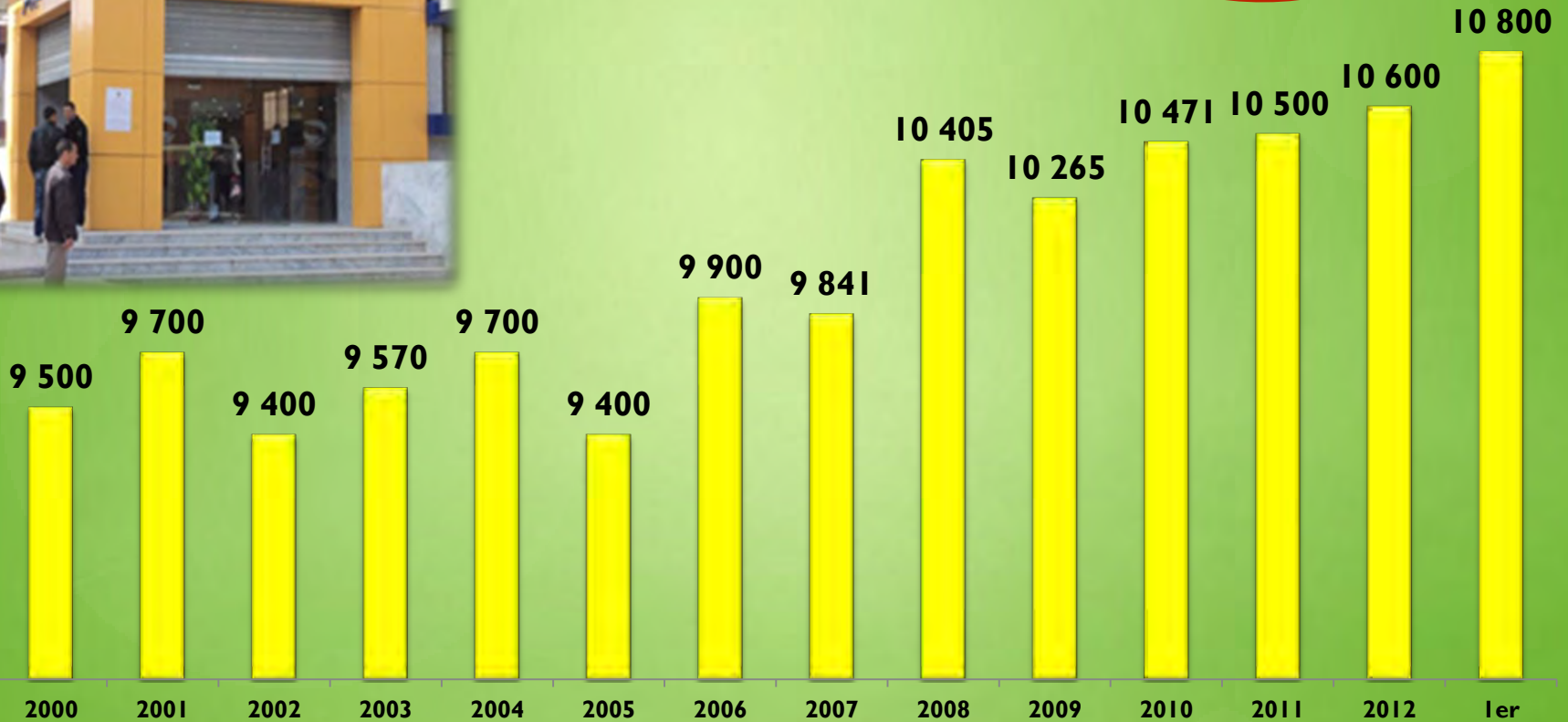
Poste (4)



Evolution Densité Postale

**10500
Hab. / BP
(2013)**

04/12/2013



Source : Algérie Poste

1er Semestre 2013

Téléphonie Fixe (I) :

9



04/12/2013

► Principaux indicateurs :

1. Nombre d'abonnés à la Tél. Fixe ;
2. Répartition des abonnés par type de technologie ;
3. Densité Téléphonique



Téléphonie Fixe (2) :

10



04/12/2013

Evolution du Nombre d'abonnés à la Téléphonie Fixe



* 3^{ème} trimestre 2013

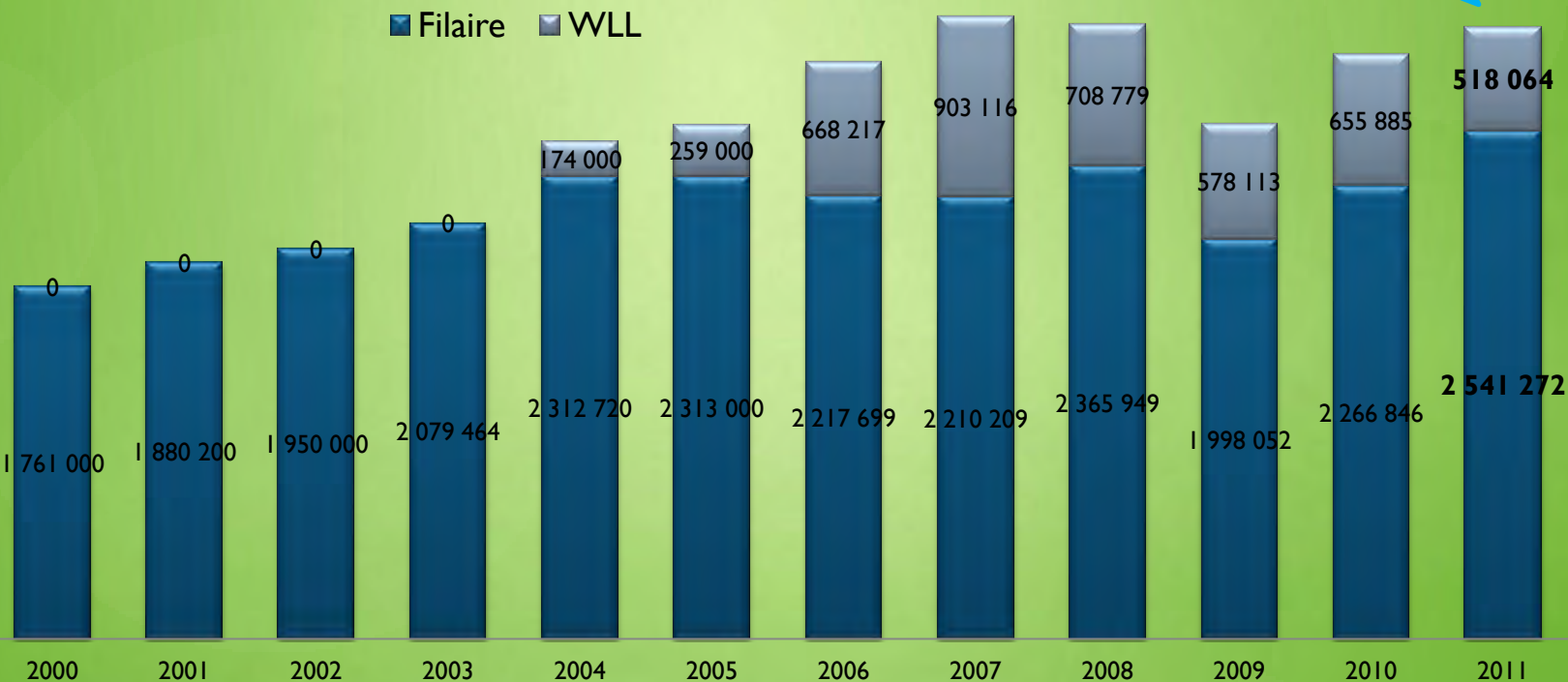
Source : Algérie Télécom

Téléphonie Fixe (3) :

11



Répartition des abonnés par type de technologie



04/12/2013

1 Ligne / 6
WLL

Source : Algérie Télécom

Téléphonie Fixe (4) :

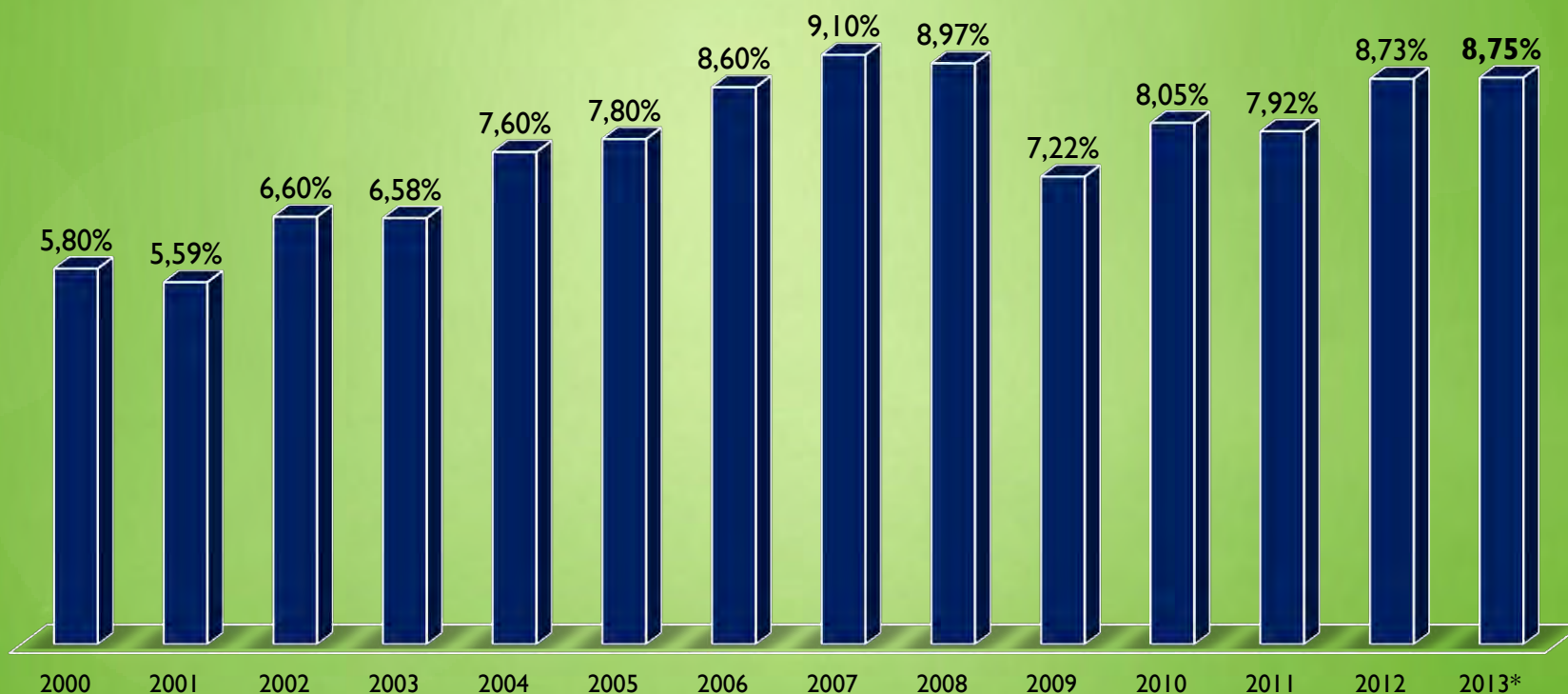
12



Densité Téléphonique

Plus de 9%
(2013)

04/12/2013

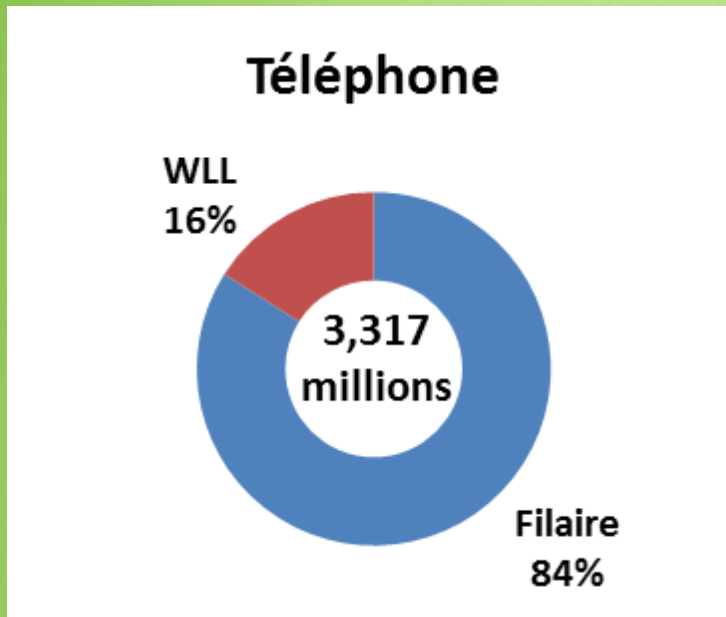


* 3^{ème} trimestre 2013

Source : Algérie Télécom

Téléphonie Fixe (5) :

13



04/12/2013

Évolution =
2,41%

Chiffres au 3^{ème}
trimestre 2013



Nb Clients Tél. fixe (2012)
= 3,239 M d'abonnées



Téléphonie Mobile (I) :

14



04/12/2013

► Principaux indicateurs :

1. Nombre d'abonnés à la Tél. Mobile ;
2. Taux de pénétration du Mobile ;
3. Taux de pénétration Total (Fixe et Mobile) ;
4. Evolution part de marchés ;

Téléphonie Mobile (2) :

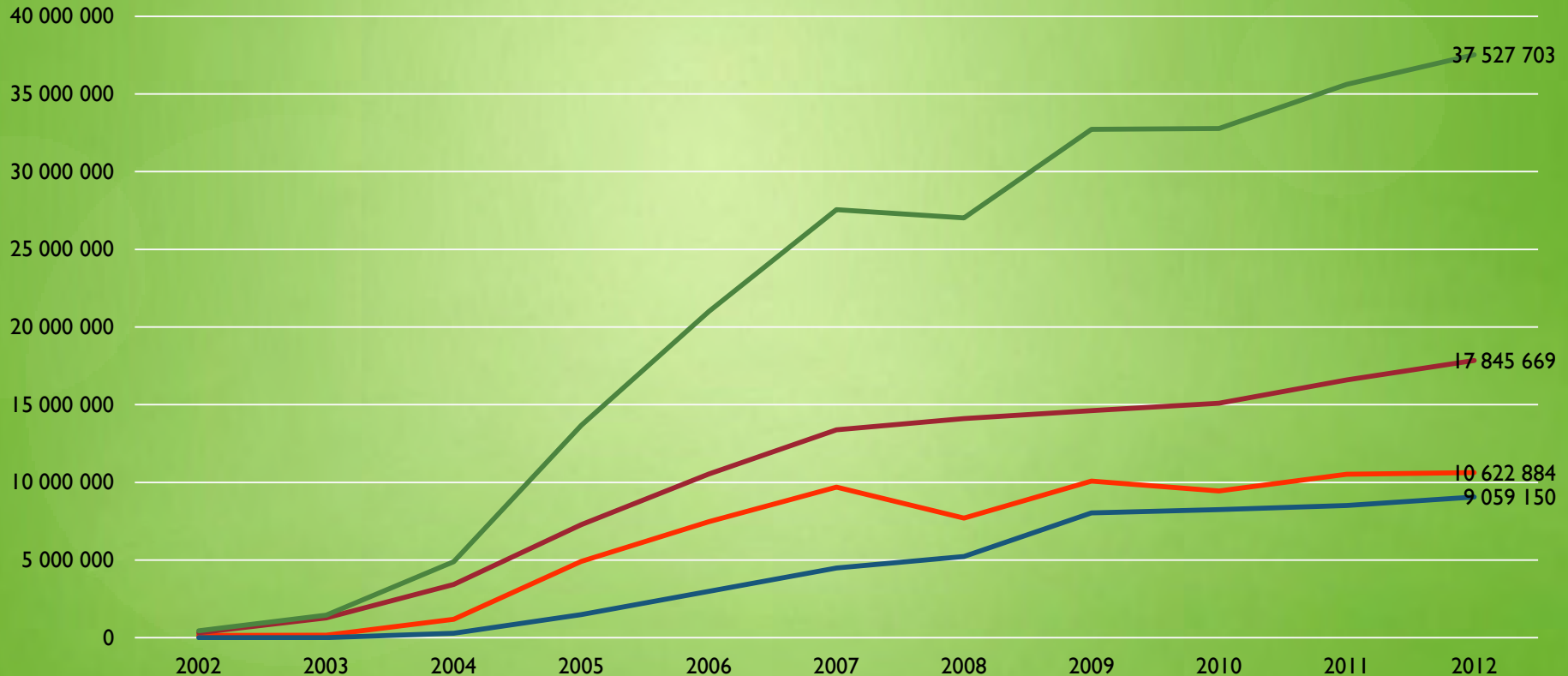
15



04/12/2013

Nombre d'abonnés à la Tél. Mobile

— ATM — OTA — WTA — Total



Source : Observatoire du Mobile –
Autorité de régulation (ARPT)

Téléphonie Mobile (3) :

16



Taux de pénétration Téléphonie Mobile

Près de 100%



Source : Observatoire du Mobile –
Autorité de régulation (ARPT)

Téléphonie Mobile (4) :

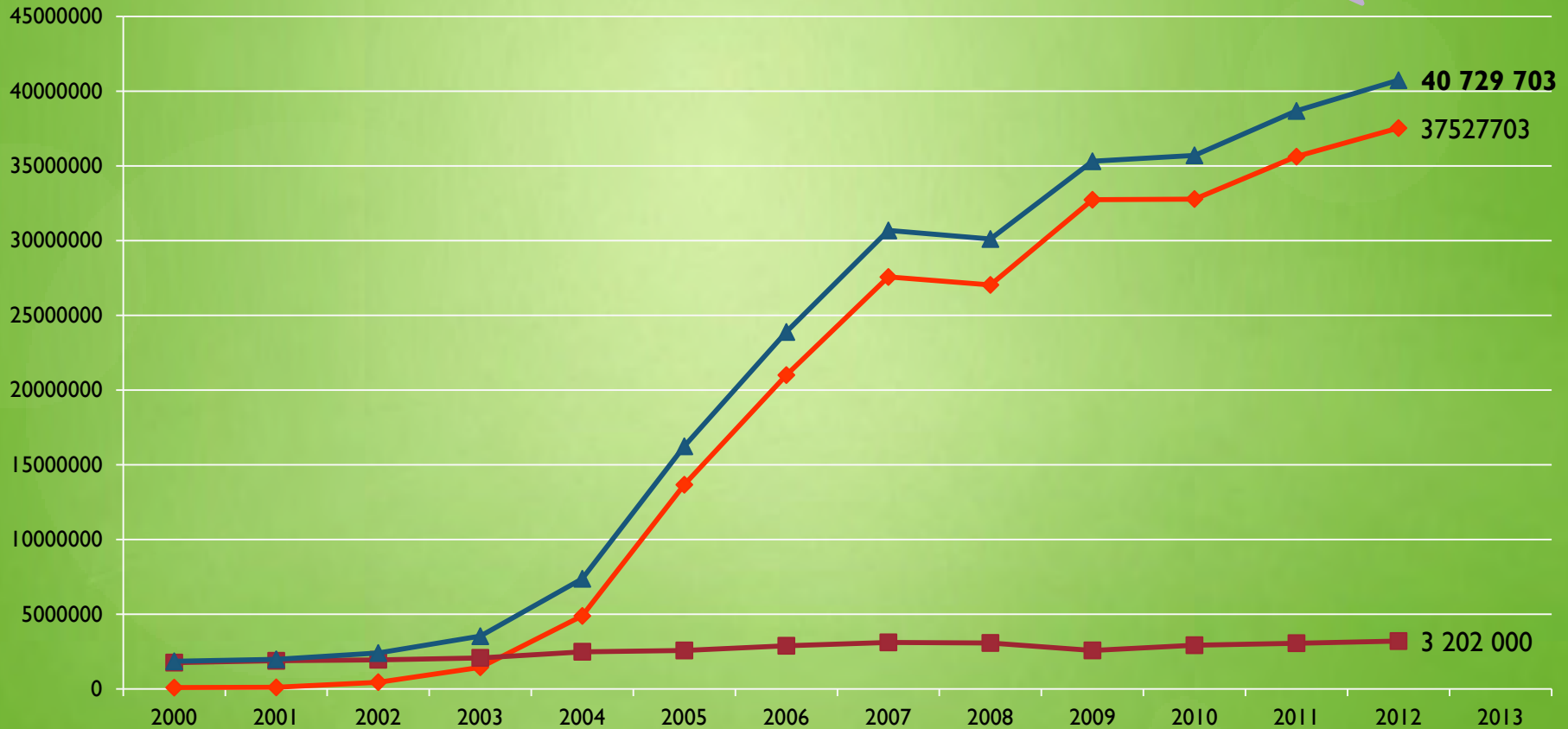
17



110%
(2012)

04/12/2013

Abonnées Mobile Abonnées Fixe Total Abonnées Téléphonie



Téléphonie Mobile (5) :

18



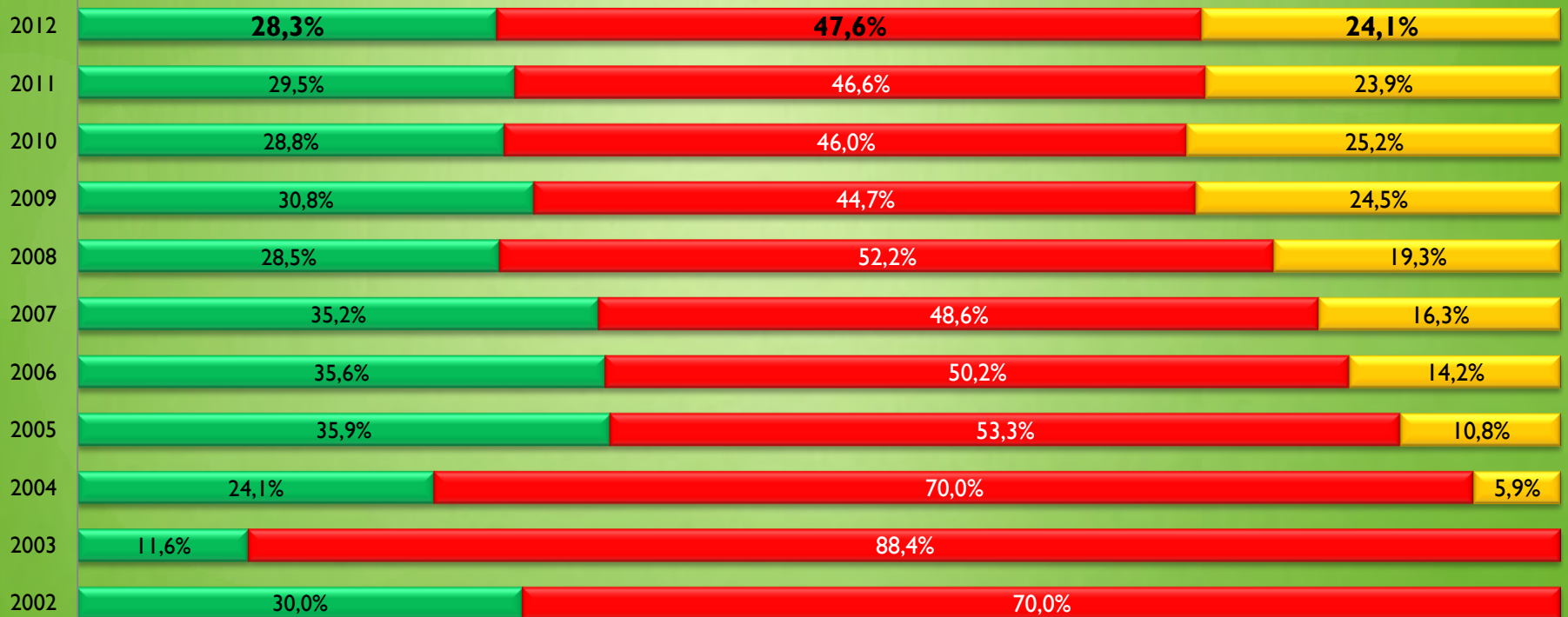
Marché concurrentiel

04/12/2013

Evolution des Parts de Marché des Opérateurs

■ ATM ■ OTA ■ WTA

Source : Observatoire du Mobile –
Autorité de régulation (ARPT)



Internet (I) :

19

04/12/2013

► Principaux indicateurs :

1. Nombre d'abonnés à la large bande ;
2. Taux de pénétration de l'Internet ;
3. Taux d'utilisateurs d'internet.



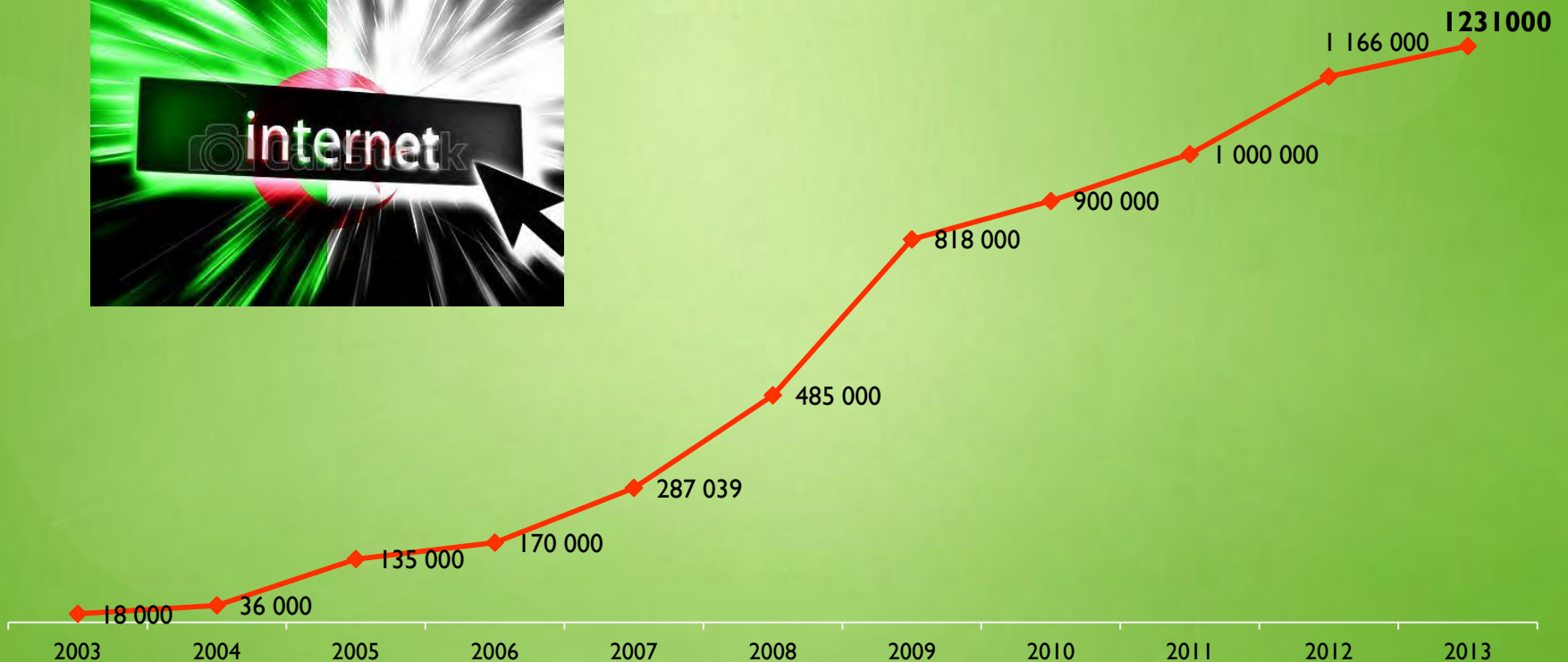


Internet (2) :

20

04/12/2013

Abonnement à la large bande fixe




Source : Algérie Télécom



Internet (3) :

21

Evolution des Utiliateurs Internet pour 100 Hab.



Source : Estimation UIT

Internet (4) :

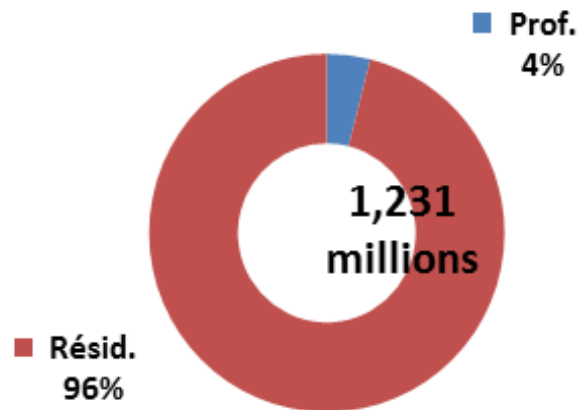
22

Nb Clients ADSL (2012)
= 1,166 M d'abonnées



04/12/2013

Clients ADSL



Évolution =
5,58%

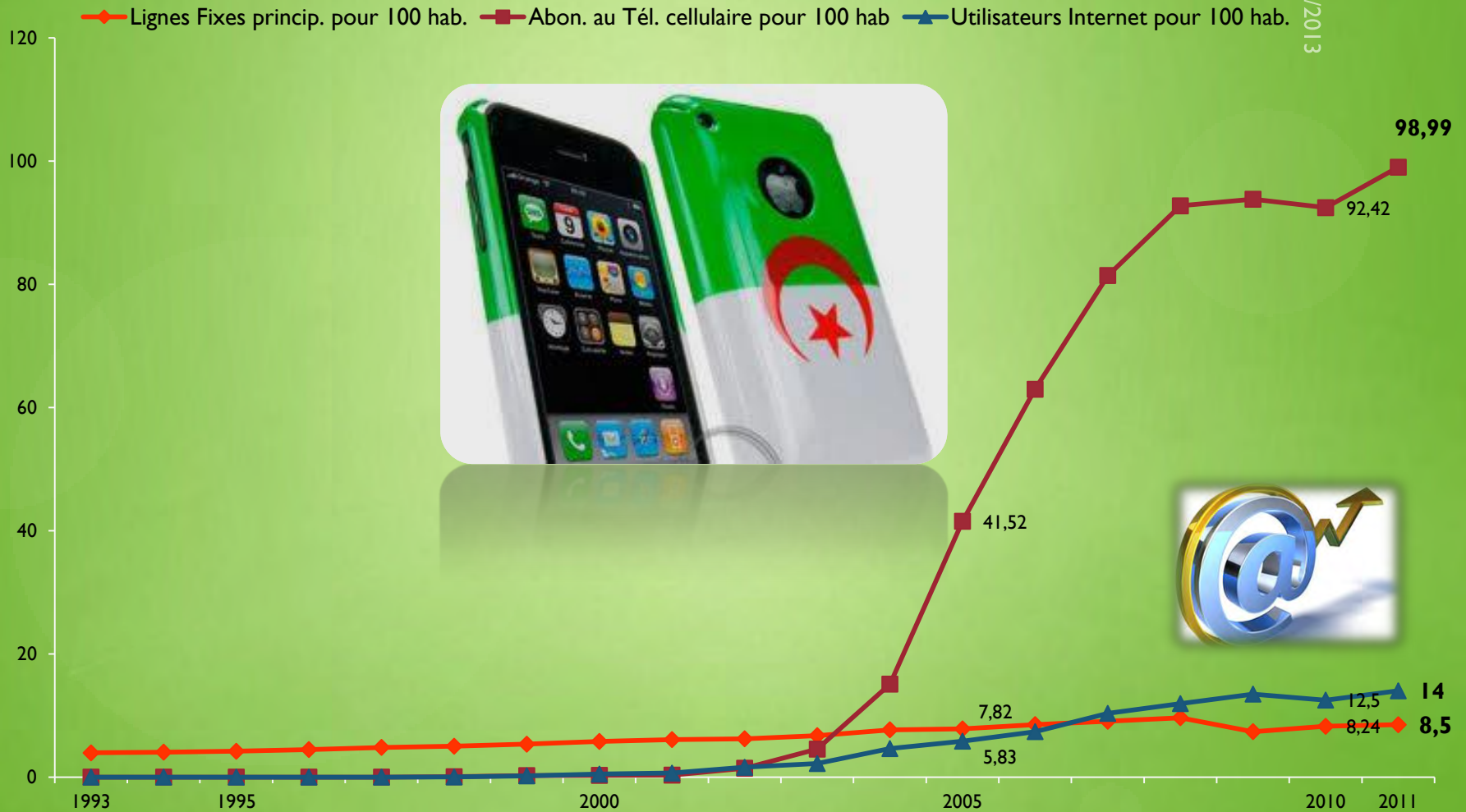
Chiffre 3^{ème}
trimestre 2013



Principaux indicateurs : Accessibilité : Résumé...

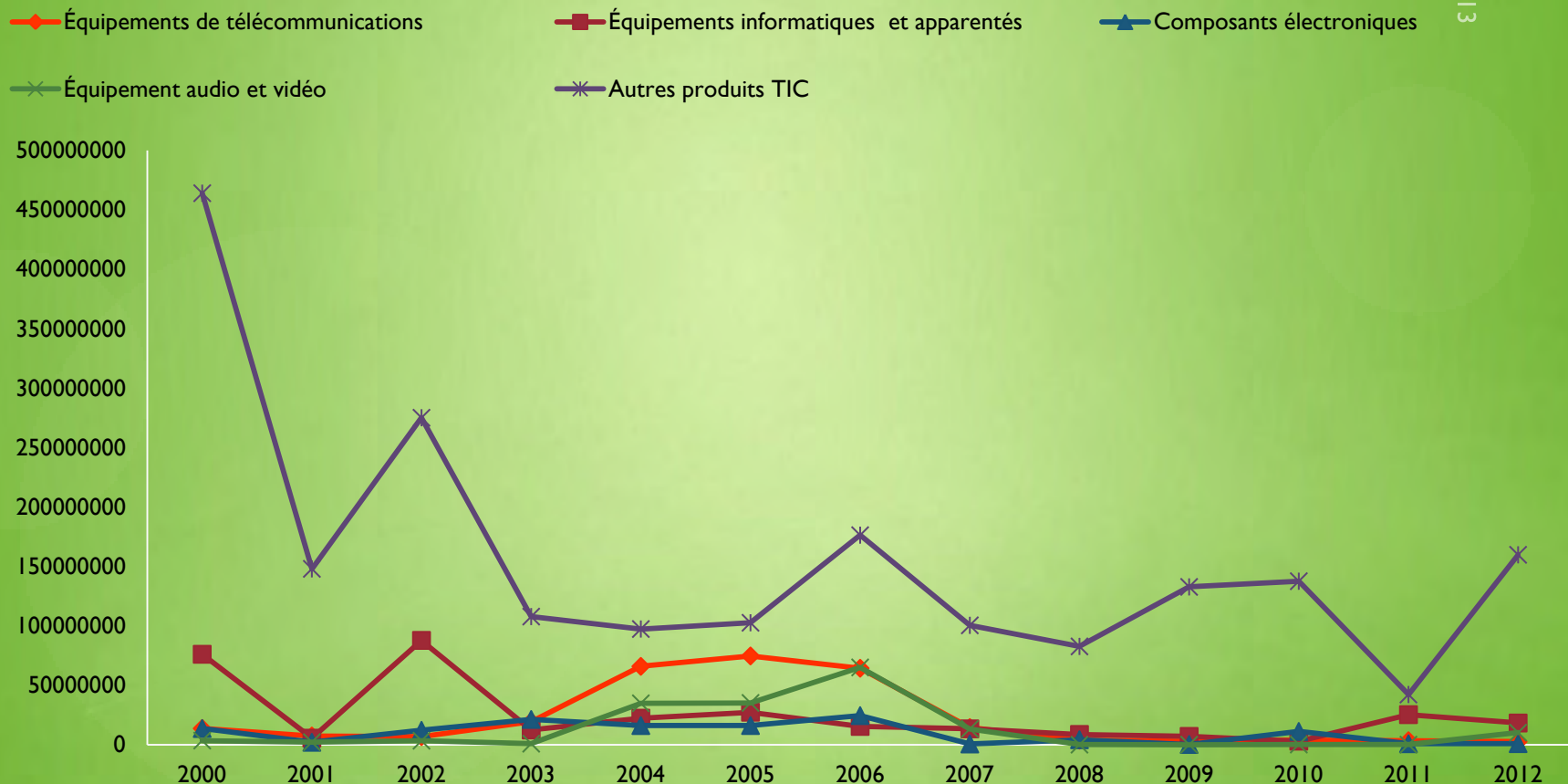
23

19/06/2013



Evolution des exportations des biens TIC

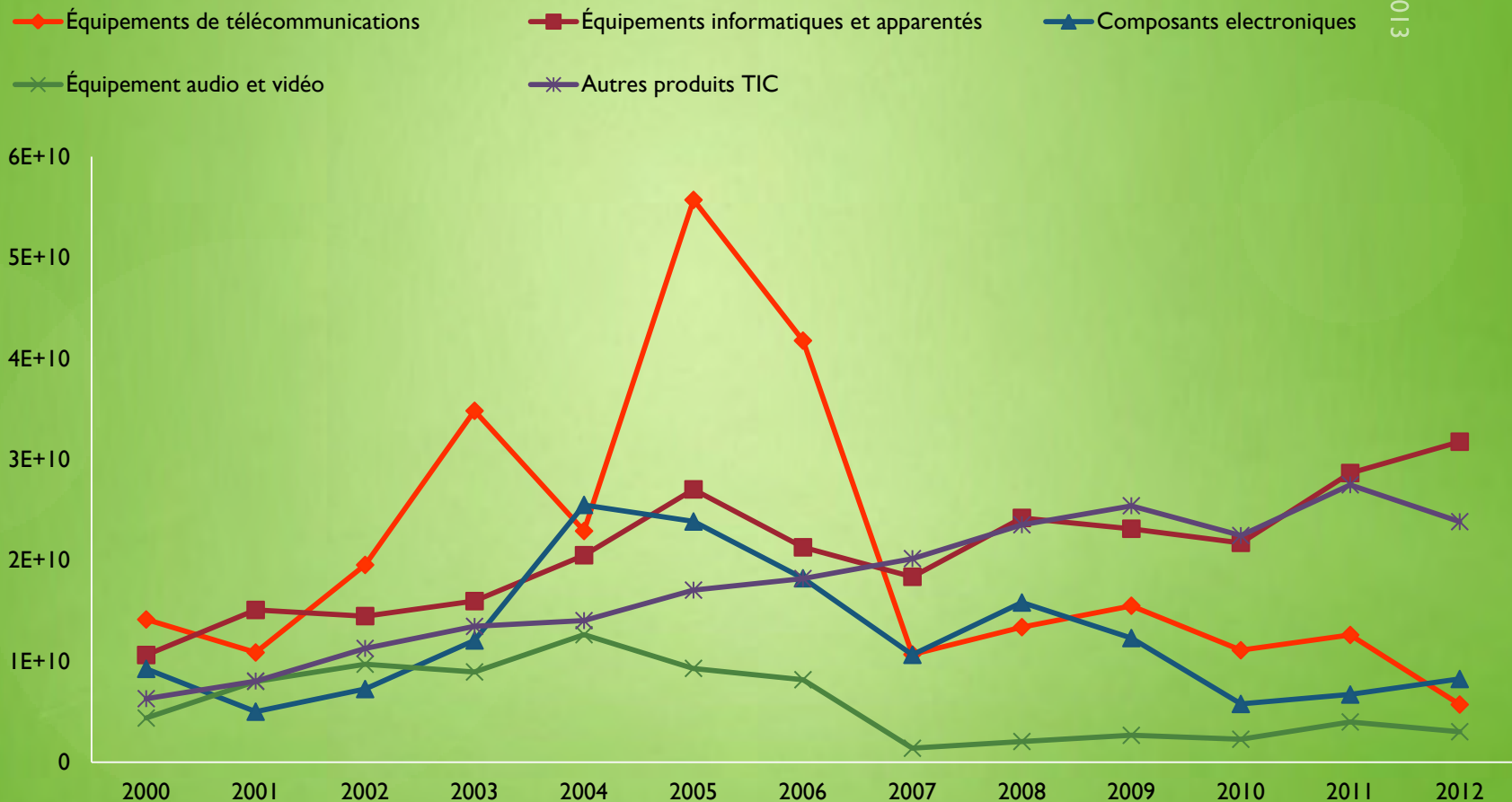
04/12/2013



Source : Ministère de la Poste et des TIC à partir des données du CNIS des Douanes

Evolution des importations des biens TIC

04/12/2013



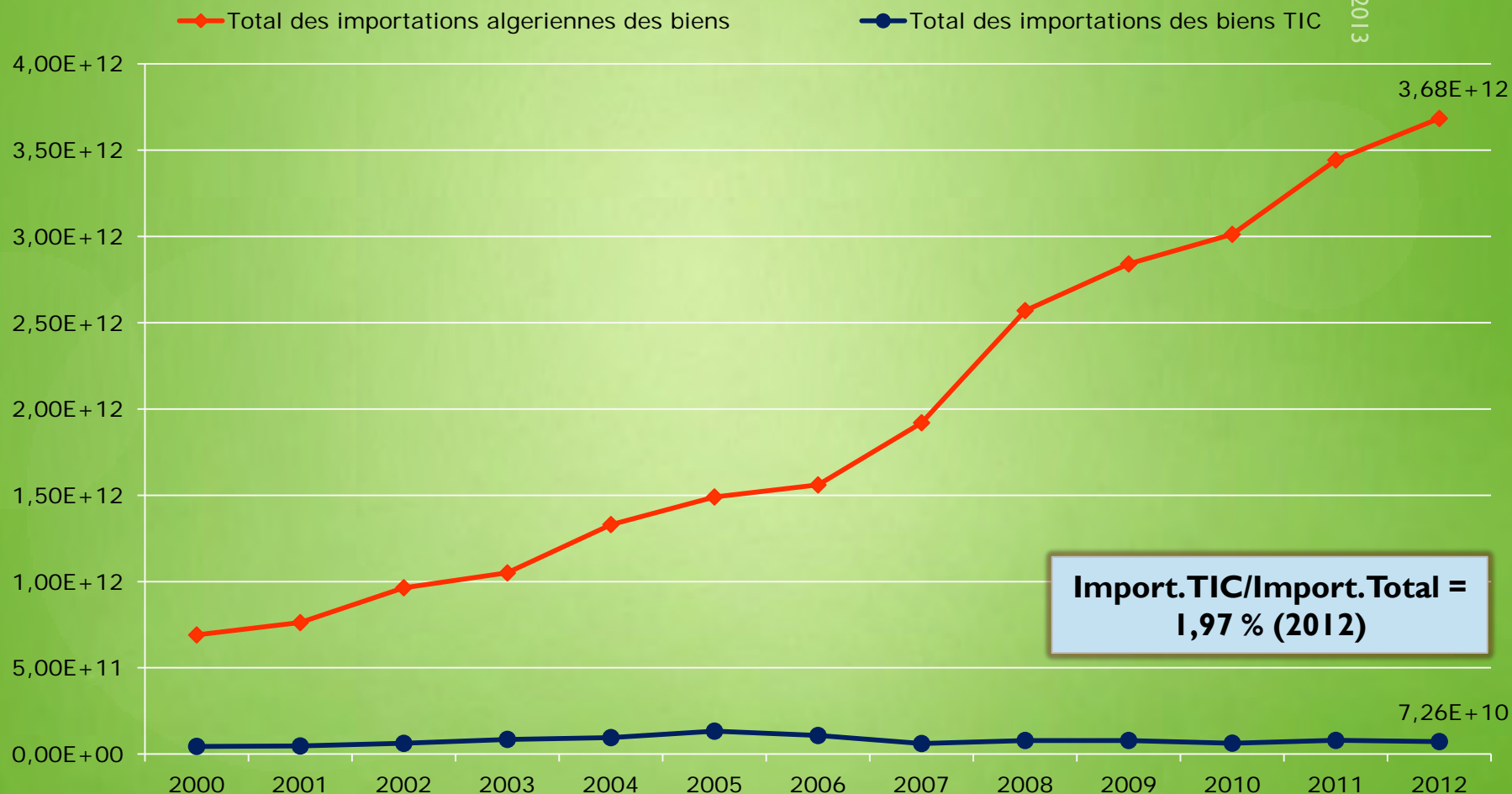
Source : Ministère de la Poste et des TIC à partir des données du CNIS des Douanes

Commerce Extérieur des biens TIC :

26

Comparaison Import. Total et Import. Biens TIC

04/12/2013



Source : Ministère de la Poste et des TIC
à partir des données du CNIS des Douanes

Commerce Extérieur des biens TIC :

27

Comparaison Import. Total et Import. Biens TIC

04/12/2013

% Import. Biens TIC / Total Importation



Source : Ministère de la Poste et des TIC
à partir des données du CNIS des Douanes

Autres indicateurs :

28

04/12/2013



Cybercafés :
+ de 5000

**Centre
Communautaires
D'accès à Internet
=
+ de 2000**



Projets incubés :
70
(Alger – Ouargla)

**Établissement
d'éducatons
connectés =
9000 / 25000**

**Financement
FAUDTIC**



3. Effort Statistique du secteur :

29

04/12/2013



3. Effort Statistique du secteur :

Groupe de travail sur les indicateurs Télécom. / TIC



4. Perspectives (2014 – 2015) :

31

Annuaire statistique

Enquête TIC

Rapports

Indicateurs
UIT

Cible SMSI

...

04/12/2013

