

H.246

(2006/05)

ITU-T

قطاع تقييس الاتصالات
في الاتحاد الدولي للاتصالات

السلسلة H: الأنظمة السمعية المرئية والأنظمة
متعددة الوسائط

البنية التحتية للخدمات السمعية المرئية - إجراءات الاتصالات

التشغيل البيني للمطاريق متعددة الوسائط من
السلسلة H مع مطاريق أخرى متعددة الوسائط
من نفس السلسلة H والمطاريق الصوتية أو
العاملة بالنطاق الصوتي على الشبكات GSTN
و ISDN و PLMN

التوصية ITU-T H.246

توصيات السلسلة H الصادرة عن قطاع تقييس الاتصالات

الأنظمة السمعية المرئية والأنظمة متعددة الوسائط

H.199–H.100	خصائص أنظمة الهاتف المرئي البنية التحتية للخدمات السمعية المرئية
H.219–H.200	اعتبارات عامة
H.229–H.220	تعدد الإرسال والتزامن في الإرسال
H.239–H.230	جوانب الأنظمة
H.259–H.240	إجراءات الاتصالات
H.279–H.260	تشفير الصور المتحركة الفيديوية
H.299–H.280	جوانب تتعلق بالأنظمة
H.349–H.300	الأنظمة والتجهيزات المطرافية للخدمات السمعية المرئية
H.359–H.350	معمارية خدمات الأدلة للخدمات السمعية المرئية والخدمات متعددة الوسائط
H.369–H.360	معمارية جودة الخدمات السمعية المرئية والخدمات متعددة الوسائط
H.499–H.450	خدمات إضافية في تعدد الوسائط إجراءات التنقلية والتعاون
H.509–H.500	لمحة عامة عن التنقلية والتعاون، تعاريف وبروتوكولات وإجراءات
H.519–H.510	التنقلية لأغراض الأنظمة والخدمات متعددة الوسائط في السلسلة H
H.529–H.520	تطبيقات وخدمات التعاون للوسائط المتعددة المتنقلة
H.539–H.530	الأمن في الأنظمة والخدمات المتنقلة متعددة الوسائط
H.549–H.540	الأمن في تطبيقات وخدمات التعاون للوسائط المتعددة المتنقلة
H.559–H.550	إجراءات التشغيل البيئي في التنقلية
H.569–H.560	إجراءات التشغيل البيئي للتعاون في الوسائط المتعددة المتنقلة خدمات النطاق العريض وتعدد الوسائط ثلاثي الخدمات
H.619–H.610	خدمات متعددة الوسائط بالنطاق العريض على خط المشترك الرقمي فائق السرعة (VDSL)

لمزيد من التفاصيل، يرجى الرجوع إلى قائمة التوصيات الصادرة عن قطاع تقييس الاتصالات.

التشغيل البيئي للمطاريق متعددة الوسائط من السلسلة H مع مطاريق أخرى
متعددة الوسائط من نفس السلسلة H والمطاريق الصوتية أو العاملة
بالناطق الصوتي على الشبكات GSTN و ISDN و PLMN

ملخص

تصف هذه التوصية البوابات التي توفر التشغيل البيئي للبروتوكولات بين مطاريق متعددة الوسائط من السلسلة H ومطاريق أخرى متعددة الوسائط من نفس السلسلة H، ومطاريق صوتية/عاملة بالناطق الصوتي على الشبكات GSTN أو ISDN أو PLMN، لمطاريق V.70 على الشبكة GSTN، وتطبيقات اتصالات متعددة في الشبكة GSTN. وتؤمن البوابات H.246 التحويل اللازم لتدفقات الأوامر والوسائط من أجل توفير التشغيل البيئي بين المطاريق التي تستخدم بروتوكولات مختلفة. ويحدد الملحق A التشغيل البيئي للتوصيات H.323-H320. ويحدد الملحق C التشغيل البيئي بين ISUP (أجزاء مستعمل ISDN لنظام التشوير رقم 7) و H.225. ويحدد الملحق E1 التشغيل البيئي بين الجيل الثاني للشبكات المتنقلة البرية العمومية (PLMN) و H.323. ويحدد الملحق E2 التشغيل البيئي للجيل الثاني لـ ANSI-41 و H.323. ويحدد الملحق F التشغيل البيئي للتوصيات H.323-H.324.

لاحظ عدم وجود الملحق B الملحق D؛ فقد تم التخطيط لهما ولكن لم تتم الموافقة عليهما.

المصدر

وافقت لجنة الدراسات 16 (2005-2008) لقطاع تقييس الاتصالات بتاريخ 29 مايو 2006 على التوصية ITU-T H.246 وذلك بموجب الإجراء الوارد في التوصية ITU-T A.8.

تمهيد

الاتحاد الدولي للاتصالات وكالة متخصصة للأمم المتحدة في ميدان الاتصالات. وقطاع تقييس الاتصالات (ITU-T) هو هيئة دائمة في الاتحاد الدولي للاتصالات. وهو مسؤول عن دراسة المسائل التقنية والمسائل المتعلقة بالتشغيل والتعريف، وإصدار التوصيات بشأنها بغرض تقييس الاتصالات على الصعيد العالمي.

وتحدد الجمعية العالمية لتقييس الاتصالات (WTSA) التي تجتمع مرة كل أربع سنوات المواضيع التي يجب أن تدرسها لجان الدراسات التابعة لقطاع تقييس الاتصالات وأن تُصدر توصيات بشأنها.

وتتم الموافقة على هذه التوصيات وفقاً للإجراء الموضح في القرار رقم 1 الصادر عن الجمعية العالمية لتقييس الاتصالات.

وفي بعض مجالات تكنولوجيا المعلومات التي تقع ضمن اختصاص قطاع تقييس الاتصالات، تعد المعايير اللازمة على أساس التعاون مع المنظمة الدولية للتوحيد القياسي (ISO) واللجنة الكهروتقنية الدولية (IEC).

ملاحظة

تستخدم كلمة "الإدارة" في هذه التوصية لتدل بصورة موجزة سواء على إدارة اتصالات أو على وكالة تشغيل معترف بها. والتقييد بهذه التوصية اختياري. غير أنها قد تضم بعض الأحكام الإلزامية (بهدف تأمين قابلية التشغيل البيئي والتطبيق مثلاً). ويعتبر التقييد بهذه التوصية حاصلاً عندما يتم التقييد بجميع هذه الأحكام الإلزامية. ويستخدم فعل "يجب" وصيغ ملزمة أخرى مثل فعل "ينبغي" وصيغها النافية للتعبير عن متطلبات معينة، ولا يعني استعمال هذه الصيغ أن التقييد بهذه التوصية إلزامي.

حقوق الملكية الفكرية

يسترعي الاتحاد الانتباه إلى أن تطبيق هذه التوصية أو تنفيذها قد يستلزم استعمال حق من حقوق الملكية الفكرية. ولا يتخذ الاتحاد أي موقف من القرائن المتعلقة بحقوق الملكية الفكرية أو صلاحيتها أو نطاق تطبيقها سواء طالب بها عضو من أعضاء الاتحاد أو طرف آخر لا تشمله عملية إعداد التوصيات.

وعند الموافقة على هذه التوصية، كان الاتحاد قد تلقى إخطاراً بملكية فكرية تحميها براءات الاختراع يمكن المطالبة بها لتنفيذ هذه التوصية. ومع ذلك، ونظراً إلى أن هذه المعلومات قد لا تكون هي الأحدث، يوصى المسؤولون عن تنفيذ هذه التوصية بالاطلاع على قاعدة المعطيات الخاصة ببراءات الاختراع في مكتب تقييس الاتصالات (TSB) في الموقع

<http://www.itu.int/ITU-T/ipr/>

© ITU 2009

جميع الحقوق محفوظة. لا يجوز استنساخ أي جزء من هذه المنشورة بأي وسيلة كانت إلا بإذن خطي مسبق من الاتحاد الدولي للاتصالات.

المحتويات

الصفحة

1 مجال التطبيق	1
4 المراجع المعيارية	2
5 التعاريف	3
5 المختصرات	4
6 اصطلاحات	5
6 تعاريف عامة تتعلق بالتشغيل البيئي للسلسلة H	6
6 الملحق A - التشغيل البيئي H.320-H.323	
6 ملخص 1.A	
6 تعاريف 2.A	
6 المختصرات 3.A	
7 نظرة شاملة 4.A	
7 تقابل مراقبة بالنظام H.323 (H.245) ومراقبة بالنظام H.320 (H.242) 5.A	
19 تقابل مراقبة النداء H.323 (H.225.0) مع مراقبة النداء H.320 في الشبكة ISDN (Q.931) 6.A	
20 النداءات الداخلة والخارجة 7.A	
21 ضمان توصيلات مجفرة بين المطاريف H.320 و H.323 8.A	
22 المرفق C - وظيفة النظام الفرعي لمستعمل الشبكة ISDN - والتشغيل البيئي ل H.225.0	
22 المنهجية 1.C	
23 المراجع المعيارية 2.C	
24 المختصرات 3.C	
25 اصطلاحات 4.C	
25 تقابل ISUP مع H.225.0 5.C	
28 نداء المغادرة - التشغيل البيئي من H.225.0 إلى ISUP 6.C	
66 نداء واصل - التشغيل البيئي من ISUP إلى H.225.0 7.C	
99 الملحق E1 - نظام فرعي للتطبيق المتنقل والتشغيل البيئي H.225.0	
99 المدى 1.E1	
101 تعاريف 2.E1	
101 المراجع المعيارية 3.E1	
102 المختصرات 4.E1	
103 معمارية شبكة التشغيل البيئي H.323 و PLMN 5.E1	
105 تقابل رسائل ANSI-41 PLMN MAP مع رسائل H.323 6.E1	
106 رسائل AnnexE_GK ومطراف H.323_UIM 7.E1	
106 قواعد تركيب رسالة لمعلومات متنقلة في رسائل H.225 لدعم انتقالية H.323 8.E1	
107 الملحق E2 - نظام فرعي للتطبيق المتنقل (الأمريكتان) والتشغيل البيئي H.225.0	
107 المدى 1.E2	
108 تعاريف 2.E2	
108 المراجع المعيارية 3.E2	
108 المختصرات 4.E2	
111 معمارية شبكة التشغيل البيئي H.323 و PLMN 5.E2	

الصفحة

112ANSI-41 مستعمل على وحدة تعرف	6.E2
119H.323_UIM إدارة	7.E2
127 H.323 و بواب PLMN مع وظيفة تشغيل بيئي	8.E2
128 AnnexE2_GK لإدارة الانتقالية وإدارة الاتصالات	9.E2
130 التسجيل والاستيقان الأوتوماتي	10.E2
130 UIM على	11.E2
136 H.323_UIM مطراف وخصيات ANSI-41 PLMN البيئي	12.E2
145 تسليم نداء أوتوماتياً	13.E2
147 H.323 Annex K مع رسائل مراقبة خدمة	14.E2
149 ANSI-136 متقابلة مع رسائل مراقبة خدمة	15.E2
152 H.323-H.324 البيئي	الملحق F - التشغيل البيئي
152 المدى	1.F
150 التعاريف	2.F
152 المختصرات	3.F
152 نظرة شاملة	4.F
153 H.245 مراقبة	5.F
155 تقابل معلومات مراقبة نداء	6.F
156 إجراءات الاتصالات	7.F
157 مناولة توصيل سريع	8.F
160 H.245 أنفاق	9.F
160 الأمن	10.F
160 تقابل قنوات الوسائط	11.F

التشغيل البيني للمطاريق متعددة الوسائط من السلسلة H مع مطاريق أخرى
متعددة الوسائط من نفس السلسلة H والمطاريق الصوتية أو العاملة
بالنطاق الصوتي على الشبكات GSTN و ISDN و PLMN

1 مجال التطبيق

تصف هذه التوصية البوابات التي توفر التشغيل البيني للبروتوكولات بين مطاريق متعددة الوسائط من السلسلة H ومطاريق أخرى متعددة الوسائط من نفس السلسلة، ومطاريق صوتية أو عاملة بالنطاق الصوتي في GSTN أو ISDN وبين مطاريق V.70 على الشبكة GSTN وتطبيقات اتصالات متعددة على الشبكة GSTN. وتوفر البوابات H.246 تحويل تدفقات الأوامر والوسائط اللازم للسماح بالتشغيل البيني بين مطاريق تستعمل بروتوكولات مختلفة.

يتضمن التشغيل البيني للبروتوكولات السلسلة H وهي H.323 و H.320 و H.324 و H.324 المتقلة و H.310 في حال الشبكة التي تعمل بطريقة شفافة، في هذه التوصية كما هو مبين في الأشكال من 1 إلى 3. ويتضمن التشغيل البيني للبروتوكولات السلسلة H مع المطاريق الصوتية أو العاملة بالنطاق الصوتي في الشبكة GSTN أو ISDN في هذه التوصية، ويضم التوصيل البيني للتجهيزات الهاتفية العادية مع بروتوكولات السلسلة H في تطبيقات إطلاق النداءات وفي تطبيقات استقبال النداءات على حد سواء. وهذا يفترض أيضاً تفاعلاً مع المهاتفة القائمة على بروتوكول الإنترنت والتي يتحدد أساسها في التوصية H.323. ويتضمن في هذه التوصية التشغيل البيني للبروتوكولات السلسلة H مع تطبيقات الاتصالات المتعددة في الشبكة GSTN وينطوي على تفاعل بروتوكول السلسلة H مع عدة اتصالات متآونة على نفس الخط في الشبكة GSTN.

وتحدد هذه التوصية متطلبات التشغيل البيني فيما يتعلق بمراقبة النداء ومراقبة النظام وتدفقات الوسائط بين المطاريق متعددة الوسائط والمطاريق الصوتية أو العاملة بالنطاق الصوتي.

يوفر متن هذه التوصية نظرة شاملة على التوصية ويحدد أي تقابلات مطابقة على عدة سيناريوهات للتشغيل البيني. وأما مواصفات. سيناريوهات التشغيل البيني المحددة مثل H.320 إلى H.323 فتوجد في ملحقات منفصلة.

يلخص الجدول 1 سيناريوهات التشغيل البيني للسلسلة H التي تشكل جزءاً من هذه التوصية. ويضم الجدول 2 سيناريوهات أخرى.

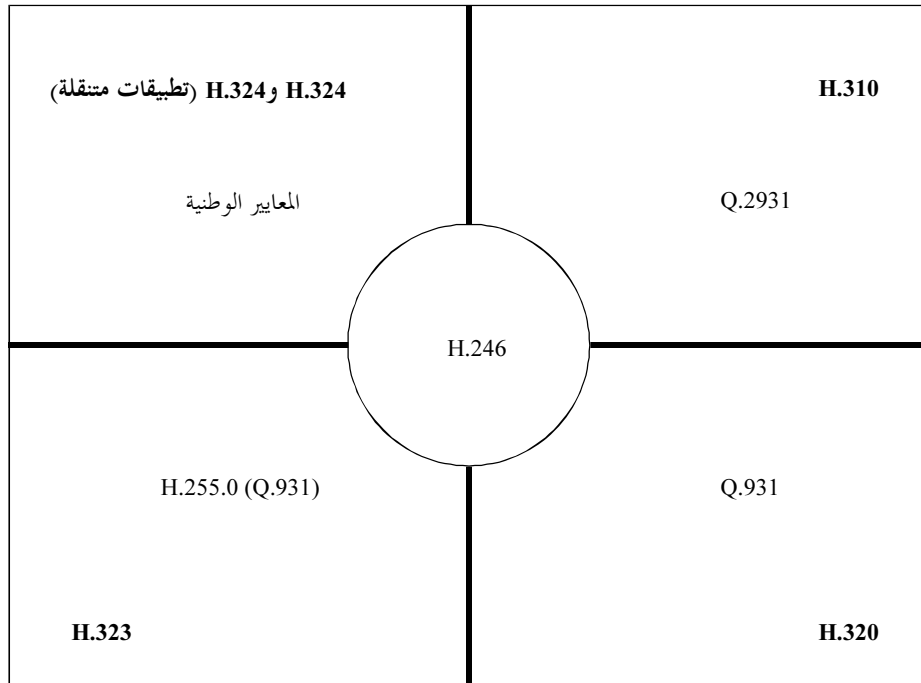
الجدول H.246/1 - الملحقات الخاصة بالتشغيل البيني لمطاريق السلسلة H

H.324 (تطبيقات متقلة)	H.310 ^(ب)	H.324	H.320 ^(أ)	
TBA	TBA	TBA	A	H.323
TBA	TBA	TBA	NA	H.320 ^(أ)
TBA	TBA	NA	NA	H.324
TBA	NA	NA	NA	H.310 ^(ب)
<p>NA لا تنطبق TBA اسم الملحق الذي ينبغي تخصيصه ^(أ) ستجري دراسة المطاريق H.321 و H.322 في الملحقات بالتوصية H.320. ^(ب) ستجري دراسة المطاريق RAST-1 و H.310 و RAST-5 في الملحقات بالتوصية H.310.</p>				

الجدول H.246/2 الملحقات الخاصة بالتشغيل البيئي لمطارييف السلسلة H
مع المطارييف الصوتية أو العاملة بالنطاق الصوتي في الشبكتين GSTN و ISDN

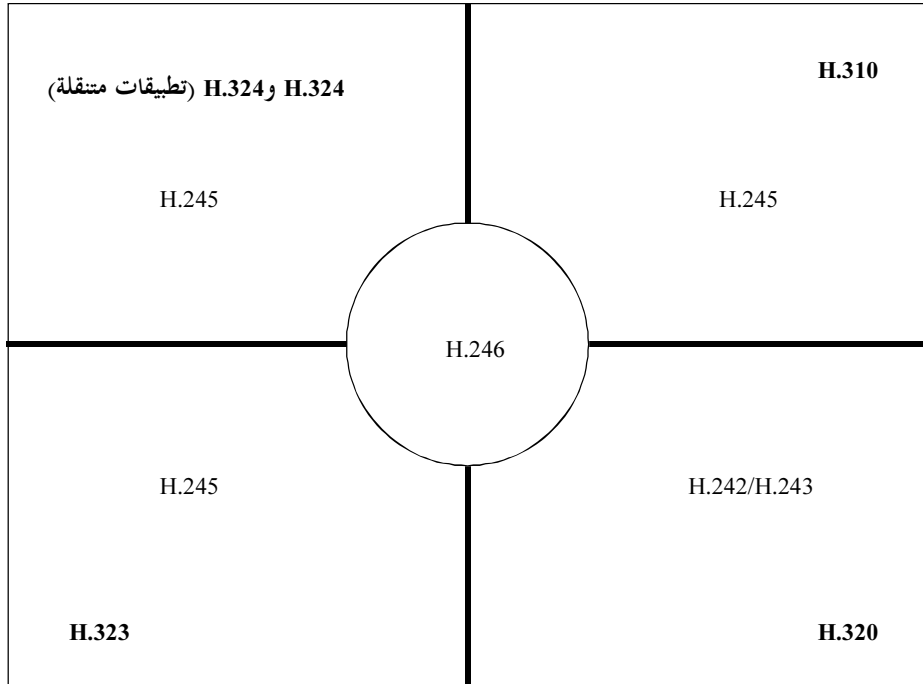
مطارييف صوتية أو عاملة بالنطاق الصوتي في الشبكة ISDN فقط	مطارييف صوتية أو عاملة بالنطاق الصوتي في الشبكة GSTN	
TBA	B	H.323
TBA	TBA	H.320 ^(أ)
TBA	TBA	H.324
TBA	TBA	H.310 ^(ب)
TBA	TBA	H.324 (تطبيقات متنقلة)
<p>TBA اسم الملحق الذي ينبغي تخصيصه ^(أ) ستجري دراسة المطارييف H.321 و H.322 في الملحقات بالتوصية H.320. ^(ب) ستجري دراسة المطارييف RAST-1 و H.310 و RAST-5 في الملحقات بالتوصية H.310.</p>		

تمثل الأشكال من 1 إلى 3 التشغيل البيئي بين مراقبة النداء ومراقبة النظام وتدفعات الوسائط، كما هو محدد في هذه التوصية. تستخدم المطارييف الصوتية أو العاملة بالنطاق الصوتي في الشبكة GSTN المعايير الوطنية الملائمة لأغراض مراقبة النداء والتوصية G.711 أو الإشارات التماثلية لأغراض الخدمات الهاتفية. وتستخدم المطارييف الصوتية أو العاملة بالنطاق الصوتي في الشبكة ISDN المتغير الوطني الملائم من التوصية Q.931 لأغراض مراقبة النداء والتوصية G.711 لأغراض الخدمات الهاتفية. والعمل البيئي لـ H.323 عبر ATM مع H.323 عبر شبكات بروتوكول الإنترنت المغايرة لـ ATM أمر ممكن من خلال استعمال بوابة H.323-H.323. ويرد وصف نقل تدفقات وسائط H.323 عبر ATM في الوثيقة AF SAA-0124.000.



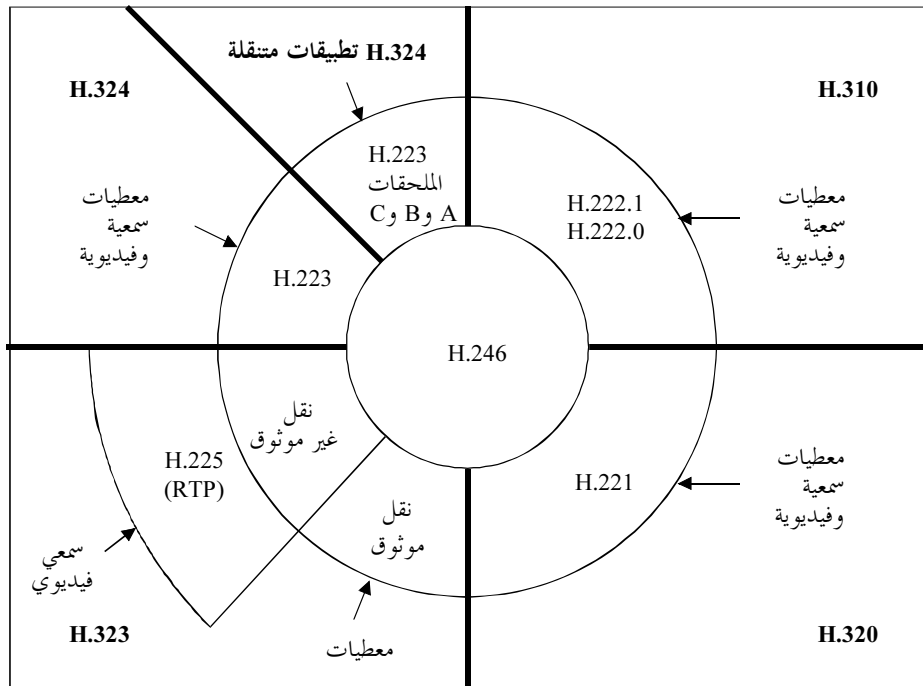
H.246(05-06)_F01

الشكل H.246/1 - قابلية التشغيل البيئي في السلسلة H لمراقبة النداء



H.246(05-06)_F02

الشكل H.246/2 - قابلية التشغيل البيئي في السلسلة H لمراقبة النظام



H.246(05-06)_F03

الشكل H.246/3 - قابلية التشغيل البيئي في السلسلة H للوسائط

تتضمن التوصيات التالية لقطاع تقييس الاتصالات وغيرها من المراجع أحكاماً تشكل من خلال الإشارة إليها في هذا النص جزءاً لا يتجزأ من هذه التوصية. وقد كانت جميع الطباعات المذكورة سارية الصلاحية في وقت النشر. ولما كانت جميع التوصيات والمراجع الأخرى تخضع إلى المراجعة، يرجى من جميع المستعملين لهذه التوصية السعي إلى تطبيق أحدث طبعة للتوصيات والمراجع الأخرى الواردة أدناه. وتُنشر بانتظام قائمة توصيات قطاع تقييس الاتصالات السارية الصلاحية. والإشارة إلى وثيقة ما في هذه التوصية لا يضمن على الوثيقة في حد ذاتها صفة التوصية.

- ITU-T Recommendation E.164 (2005), *The international public telecommunication numbering plan.*
- CCITT Recommendation G.711 (1988), *Pulse Code Modulation (PCM) of voice frequencies.*
- CCITT Recommendation G.722 (1988), *7 kHz audio-coding within 64 kbit/s.*
- ITU-T Recommendation G.723.1 (2006), *Dual rate speech coder for multimedia communications transmitting at 5.3 and 6.3 kbit/s.*
- CCITT Recommendation G.728 (1992), *Coding of speech at 16 kbit/s using low-delay code excited linear prediction.*
- ITU-T Recommendation G.729 (1996), *Coding of speech at 8 kbit/s using Conjugate Structure Algebraic-Code Excited Linear-Prediction (CS-ACELP).*
- ITU-T Recommendation H.221 (2004), *Frame structure for a 64 to 1920 kbit/s channel in audiovisual teleservices.*
- ITU-T Recommendation H.225.0 (2006), *Call signalling protocols and media stream packetization for packet-based multimedia communication systems.*
- ITU-T Recommendation H.230 (2004), *Frame-synchronous control and indication signals for audiovisual systems.*
- ITU-T Recommendation H.242 (2004), *System for establishing communication between audiovisual terminals using digital channels up to 2 Mbit/s.*
- ITU-T Recommendation H.243 (2005), *Procedures for establishing communication between three or more audiovisual terminals using digital channels up to 1920 kbit/s.*
- ITU-T Recommendation H.245 (2006), *Control protocol for multimedia communication.*
- ITU-T Recommendation H.261 (1993), *Video codec for audiovisual services at $p \times 64$ kbit/s.*
- ITU-T Recommendation H.262 (2000) | ISO/IEC 13818-2:2000, *Information technology – Generic coding of moving pictures and associated audio information: video.*
- ITU-T Recommendation H.263 (2005), *Video coding for low bit rate communication.*
- ITU-T Recommendation H.310 (1998), *Broadband audiovisual communication systems and terminals.*
- ITU-T Recommendation H.320 (2004), *Narrow-band visual telephone systems and terminal equipment.*
- ITU-T Recommendation H.321 (1998), *Adaptation of H.320 visual telephone terminals to B-ISDN environments.*
- ITU-T Recommendation H.322 (1996), *Visual telephone systems and terminal equipment for local area networks which provide a guaranteed quality of service.*
- ITU-T Recommendation H.323 (2006), *Packet-based multimedia communications systems.*
- ITU-T Recommendation H.324 (2005), *Terminal for low bit-rate multimedia communication.*
- ITU-T Recommendation Q.931 (1998), *ISDN user-network interface layer 3 specification for basic call control.*
- ITU-T Recommendation Q.932 (1998), *Digital Subscriber Signalling System No. 1 – Generic procedures for the control of ISDN supplementary services.*

- ITU-T Recommendation Q.950 (2000), *Supplementary services protocols, structure and general principles*.
- ITU-T Recommendation T.120 (1996), *Data protocols for multimedia conferencing*.
- ISO/IEC 10646:2003, *Information technology – Universal Multiple-Octet Coded Character Set (UCS)*.
- ATM Forum Technical Committee, AF-SAA-0124.000, *Gateway for H.323 Media Transport Over ATM, 1999*.

3 التعاريف

تعرف هذه التوصية المصطلحات التالية:

- 1.3 مطراف:** هو أي نقطة طرفية قد تكون مطراف مستعمل أو نظام اتصال آخر مثل وحدة تحكم متعددة النقاط (MCU) أو مخدوم معلومات.
- 2.3 وحدة تحكم متعددة النقاط (MCU):** هي نقطة طرفية توفر قدرة لثلاثة مطراف أو أكثر ولبواباتها المشاركة في مؤتمر متعدد النقاط.
- 3.3 كيان تحكم متعدد النقاط (MC):** هو كيان موجود في الشبكة المحلية يوفر مراقبة ثلاثة مطراف أو أكثر مشاركة في مؤتمر متعدد النقاط. ويمكن أيضاً وصل مطرافين في مؤتمر من نقطة إلى نقطة قادر على أن يصبح فيما بعد مؤتمراً متعدد النقاط. ويتيح كيان التحكم متعدد النقاط التفاوض مع جميع المطراف لت تحقيق مستويات مشتركة للاتصالات. كما يستطيع أيضاً أن مراقبة موارد مؤتمر بهدف تحديد من يرسل الإشارات الفيديوية بأسلوب الإذاعة المتعددة مثلاً. ولا يتولى كيان التحكم متعدد النقاط مهمة خلط أو تبديل المعطيات والإشارات السمعية والفيديوية.

4 المختصرات

تستخدم هذه التوصية الاختصارات التالية:

CAPS	مقدرات H.245 أو H.242 (H.245 or H.242 Capabilities)
DTMF	تردد متعدد بنغمة مزدوجة (Dual Tone Multi-Frequency)
FFS	يحتاج إلى مزيد من الدراسة (For Further Study)
GSTN	شبكة هاتفية عامة مبدلة (General Switched Telephone Network)
ISDN	شبكة رقمية متكاملة الخدمات (Integrated Services Digital Network)
LAN	شبكة محلية (Local Area Network)
MC	كيان تحكم متعدد النقاط (Multipoint Controller)
MCU	وحدة تحكم متعددة النقاط (Multipoint Control Unit)
MSN	رقم مشترك متعدد (Multiple Subscriber Number)
PLMN	شبكة متنقلة برية عمومية (Public Land Mobile Network)
SCN	شبكة تبديل الدارات (Switched Circuit Network)
SPID	هوية مزود الخدمات (Service Provider ID)
TE	تجهيزات مطرافية (Terminal Equipment)

5 اصطلاحات

الاصطلاحات المستخدمة في هذه التوصية هي:

يدل المصطلح "يجب" على شرط ملزم.

يدل المصطلح "ينبغي" على إجراء يوصى به لكنه اختياري.

يدل المصطلح "يجوز" على إجراء اختياري لا تنص عليه توصية بذاتها.

6 تعاريف عامة تتعلق بالتشغيل البيئي للسلسلة H

تعرف التعاريف التالية التقابلات المطبقة على عدة سيناريوهات تشغيل بيئي.

ويتطلب هذا مزيداً من الدراسة.

الملحق A

التشغيل البيئي H.320-H.323

1.A ملخص

يحدد هذا الملحق شروط التشغيل البيئي لجهاز تحويل بروتوكول H.323 إلى بروتوكول H.320 يسمى بوابة من H.323 إلى H.320.

توفر بوابة التحويل من H.323 إلى H.320 التشغيل البيئي بتحويل البروتوكولات السمعية والفيديوية وبروتوكولات المعطيات والمراقبة كما هو مبين في مواصفات النظامين H.323 و H.320.

وتستدعي المواصفات H.321 و H.322 مزيداً من الدراسة في إطار هذا الملحق.

2.A تعاريف

علاوة على التعاريف الواردة في الفقرة 3، يستخدم هذا الملحق التعاريف التالية:

1.2.A **مقدرة:** يكون للمطرف مقدرة خاصة إذا كان قادراً على تشفير إشارة ما وإرسالها أو على استقبالها وفك تشفيرها.

2.2.A **قناة منطقية:** القناة المنطقية قناة وحيدة الاتجاه أو ثنائية الاتجاه مخصصة لإرسال المعلومات.

3.2.A **الأسلوب:** مجموعة التدفقات الأولية التي يرسلها المطرف أو ينوي إرسالها أو استقبالها.

4.2.A **اتصال متعدد الوسائط:** يحيل إلى إرسال و/أو استقبال إشارات واردة من أنماط وسائط أو أكثر في نفس الوقت.

5.2.A **غير معياري:** غير مطابق للمعيار الوطني أو الدولي المذكور في هذه التوصية.

6.2.A **الدورة:** هي فترة الاتصال بين مطرفين وقد يكون من النمط الكلامي أو غير الكلامي (مثل استرداد من قاعدة معطيات).

3.A المختصرات

علاوة على المختصرات الواردة في الفقرة 4، يستعمل هذا الملحق المختصرات التالية:

MC كيان تحكم متعدد النقاط H.323 (*H.323 Multipoint Control Entity*)

QCIF ربع النسق المتوسط المشترك (*Quarter CIF*)

RTP بروتوكول النقل بالوقت الفعلي (Real-time Transport Control Protocol)

RTCP بروتوكول التحكم بالنقل بالوقت الفعلي (Real-time Transport Protocol)

4.A نظرة شاملة

يجب أن توفر بوابة التحويل من H.323 إلى H.320 الوظائف الإلزامية المحددة للمطراف H.320 في مواصفة النظام H.320 في شبكة تبديل الدارات (SCN) والوظائف الإلزامية المحددة للنقطة المطرفية H.323 في مواصفة النظام H.323 في الشبكة المحلية. ويلخص الجدول التالي متطلبات الحد الأدنى من البروتوكولات التي ينبغي استيفاؤها في بوابة التحويل من H.323 إلى H.320.

H.320	H.323	العنصر المكوّن
Q.931	H.225.0	مراقبة النداء
H.242	H.245	مراقبة النظام
H.221	H.225.0	تعدد الإرسال
G.711	G.711	الإشارات السمعية
H.261 QCIF	H.261 QCIF	الإشارات الفيديوية (إن توفرت)
T.120	T.120	المعطيات (إن توفرت)

وتعرّف الفقرات الفرعية التالية بالتقابل بين المطراف H.323 من جهة الشبكة المحلية للبوابة مع مطراف H.320 أو وحدة MCU H.231 من جهة الشبكة SCN للبوابة.

5.A تقابل مراقبة بالنظام (H.245) H.323 ومراقبة بالنظام (H.242) H.320

تركز الجداول التالية علي العمليات المطلوبة في H.245 عند استقبال أمر تحكم H.242 (H.221 أو H.230) أو في الحالة المعاكسة، تتم العمليات وفقاً للجدول التالية.

وفيما يخص مقدرات المطارييف أو النقاط الطرفية أو أوامر تحكمها الإلزامية، يتوجب على البوابة الاستجابة حسب جدول التقابل التالي. وفيما يتعلق بالمقدرات أو أوامر التحكم الخيارية، يجب على البوابة الاستجابة كما هو مبين في جدول التقابلات التالي إذا ما توفرت هذه الخيارات فيها. وعندما تقوم البوابة بتحويل شفرة الإشارات السمعية أو الفيديوية قد تكون عمليات مراقبة التدفق أو فتح القناة أو إغلاقها المحددة في الجداول غير ضروري (فمثلاً، قد تطابق البوابة معدلات بتاتها عبر تحويل الشفرة أو تبديل الأسلوب أو مراقبة التدفق).

1.5.A أوامر التحكم/H.221 المقدرات H.245 أو H.242

عموماً تتكرر أوامر التحكم H.230/221 على الدوام في القناة H.221 BAS غير الموثوقة. وبما أن قناة مراقبة الشبكة LAN موثوقة، ينبغي إرسال أوامر التحكم الجديدة أو المعدلة دون غيرها عبر البوابة H.223 إلى الشبكة LAN.

عندما تستقبل نقطة طرفية H.323 (الصيغة 2) مجموعة مقدرات H.245 فارغة (أي مجموعة terminalCapability تدل على أن النقطة الطرفية المرسله للرسالة لا تمتلك مقدرات استقبال)، يجب أن تغلق جميع القنوات المنطقية المفتوحة عن طريق الإجراءات H.245 المعيارية وتنتقل إلى حالة "التوقف".

ينبغي أن يراعي بائعو البوابات أن الخبرة قد بينت أن تحويل مجموعة مقدرات H.245 فارغة إلى مجموعة مقدرات H.320 فارغة تسمى الأسلوب 0 في التوصية H.320، قد يسبب إنهاء الاتصال. وقد يعتبر عدد كبير من النقاط الطرفية H.320 المرغمة على الانتقال إلى الأسلوب 0 بعد تبادل مجموعة مقدرات غير فارغة و/أو تبادل وسائط أن الانتقال اللاحق إلى الأسلوب 0 دليل على إنهاء المطراف البعيد للاتصال ولذلك تطلق هذه النقاط الطرفية إجراء فك التوصيل. وبناءً على ذلك يوصى البائعون

بتنفيذ هذا التحويل بطريقة أخرى تنطوي على إرسال إشارات سكوت في الاتجاه من H.323 إلى H.320 وعدم إرسال حزم وسائط في الاتجاه من H.320 إلى H.323.

1.1.5.A الفقرة الفرعية/1.A أوامر التحكم H.221

يفترض هذا الجدول أنه في حال عمل الأسلوب السمعي بمعدل معروف مثل المعدل 16 kbit/s للتوصية G.728، يمكن تحديد هذا المعدل من القناة المنطقية المفتوحة.

وعندما توجد مقدرات سمعية وفيديوية متوافقة يوصي بشدة بأن تتجنب البوابات كل تحويل للشفرة. غير أن مسؤولية تحديد كيفية حل مسألة مقدرات المؤتمر حيث لا وجود لخوارزميات مشتركة تقع على عاتق كل مصنع على حدة.

أمر التحكم H.221	أمر التحكم H.245 المكافئ
تعادل	<ul style="list-style-type: none"> إغلاق القناة المنطقية أو تطبيق مراقبة التدفق على كل قناة منطقية مستعملة لأغراض الأسلوب السمعي. إغلاق كل قناة منطقية للمعطيات موجودة على القناة I من جهة الشبكة SCN حصراً. إرسال الأمر FlowControlCommand من أجل الحد من المعدل الفيديوي ليصبح متكافئاً مع القنوات الإضافية من جهة الشبكة SCN. إرسال الأمر FlowControlCommand من أجل الحد من معدل إرسال المعطيات بسرعة كبيرة (HSD) ليصبح متكافئاً مع القنوات الإضافية في الشبكة SCN إذا اقتضت الحاجة. <p>ملاحظة - لا يعني الأمر "تعادل" بالضرورة تعديل عرض النطاق للأجل الطويل.</p>
Capex	ينبغي أن ترسل البوابة إلى المطراف H.323 رسالة SendTerminalCapabilitySet بواسطة طلب genericRequest ثم أن ترسل إلى الشبكة SCN المقطرة التي تحصل عليها بهذه الطريقة معززة بمقدراتها الخاصة من أجل مراعاة خصائص تحويلها للشفرة وتفسيرها.
خارج الخدمة Au، U	إغلاق القناة المنطقية المستخدمة في الأسلوب السمعي.
خارج الخدمة Au، F	إغلاق القناة المنطقية المستخدمة في الأسلوب السمعي.
القانون A، OU	فتح قناة منطقية بالمقدرة AudioCapability من النمط g711Alaw64k أو خوارزمية أخرى إذا كانت البوابة تجري تحويل الشفرة.
القانون A، OF	فتح قناة منطقية بالمقدرة AudioCapability من النمط g711Alaw64k أو خوارزمية أخرى إذا كانت البوابة تجري تحويل الشفرة. تجدر الإشارة إلى أن البوابة تقوم بملء الإشارة G.711 بمعدل 56 kbit/s في الشبكة SCN لوضعها في الشبكة LAN وتبتر الإشارة السمعية بمعدل 64 kbit/s في الشبكة LAN لوضعها في الشبكة SCN كما هو مبين في التوصية H.225.0.
القانون μ، OU	فتح قناة منطقية بالمقدرة AudioCapability من النمط g711Alaw64k أو خوارزمية أخرى إذا كانت البوابة تجري تحويل الشفرة.
القانون μ، OF	فتح قناة منطقية بالمقدرة AudioCapability من النمط g711Alaw64k أو خوارزمية أخرى إذا كانت البوابة تجري تحويل الشفرة. تجدر الإشارة إلى أن البوابة تقوم بملء الإشارة G.711 بمعدل 56 kbit/s في الشبكة SCN لوضعها في الشبكة LAN وتبتر الإشارة السمعية بمعدل 64 kbit/s في الشبكة LAN لوضعها في الشبكة SCN كما هو مبين في التوصية H.225.0.
القانون A، F6	فتح قناة منطقية بالمقدرة AudioCapability من النمط g711Alaw64k أو خوارزمية أخرى إذا كانت البوابة تجري تحويل الشفرة. تجدر الإشارة إلى أن البوابة تقوم بملء الإشارة G.711 بمعدل 56 kbit/s في الشبكة SCN لوضعها في الشبكة LAN وتبتر الإشارة السمعية بمعدل 64 kbit/s في الشبكة LAN لوضعها في الشبكة SCN كما هو مبين في التوصية H.225.0.

أمر التحكم H.221	أمر التحكم H.245 المكافئ
القانون μ، F6	فتح قناة منطقية بالمقدرة AudioCapability من النمط g711Alaw64k أو خوارزمية أخرى إذا كانت البوابة تجري تحويل الشفرة. تجدر الإشارة إلى أن البوابة تقوم بملء الإشارة G.711 بمعدل 56 kbit/s في الشبكة SCN لوضعها في الشبكة LAN وتبتر الإشارة السمعية بمعدل 64 kbit/s في الشبكة LAN لوضعها في الشبكة SCN كما هو مبين في التوصية H.225.0.
64-G.722	فتح قناة منطقية بالمقدرة AudioCapability من النمط g722-64k أو خوارزمية أخرى إذا كانت البوابة تجري تحويل الشفرة – استعمال مقدرة من النمط) 15 المعرف في التوصية (G.722 في البروتوكول RTP.
56-G.722	فتح قناة منطقية بالمقدرة AudioCapability من النمط g722-56k أو خوارزمية أخرى إذا كانت البوابة تجري تحويل الشفرة – تبليغ عن الخيار dynamicRTTPayloadType للبنية H2250LogicalChannelParameters في الرسالة OpenLogicalChannel .
48-G.722	فتح قناة منطقية بالمقدرة AudioCapability من النمط g722-48k أو خوارزمية أخرى إذا كانت البوابة تجري تحويل الشفرة – تبليغ عن الخيار dynamicRTTPayloadType للبنية H2250LogicalChannelParameters في الرسالة OpenLogicalChannel .
Au-40k	بحاجة إلى دراسة
Au-32k	بحاجة إلى دراسة
Au-24k	بحاجة إلى دراسة
G.723.1	فتح قناة منطقية بالمقدرة AudioCapability من النمط g7231 أو خوارزمية أخرى إذا كانت البوابة تجري تحويل الشفرة.
G.728	فتح قناة منطقية بالمقدرة AudioCapability من النمط g728 أو خوارزمية أخرى إذا كانت البوابة تجري تحويل الشفرة.
G.729	فتح قناة منطقية بالمقدرة AudioCapability من النمط g729 أو خوارزمية أخرى إذا كانت البوابة تجري تحويل الشفرة.
Au4k	بحاجة إلى دراسة

2.1.5.A فقرة فرعية/2.A أوامر التحكم H.221

عموماً، تتحول معدلات النقل في الشبكة SCN إلى معدلات H.245 للحد الأقصى التي يمكن تطبيقها على القنوات المنطقية السمعية والفيديو في الشبكة LAN. ويبين الجدول الوارد أدناه المتطلبات المتصلة بالبوابة.

ملاحظة – عندما تقوم البوابة بتحويل شفرة الوسائط يمكن أن تكون معدلات الشبكتين LAN و SCN مختلفة.

الوسيط	جهة الشبكة المحلية LAN	جهة الشبكة بتبديل الدارات (SCN)
سمعي	يتحدد أقصى معدل بتات عن طريق الخوارزمية التي يتم اختيارها؛ وينبغي ألا يتجاوز مرسل الشبكة LAN المعدل الذي تم التفاوض بشأنه. وينبغي أن تستعمل البوابة الرسائل FlowControlMessages كل مشاكل تزامن الميقاتيات.	تتحدد الخوارزمية معدل البتات الأقصى.
فيديو	يتحدد أقصى معدل بتات عن طريق المجال maxBitRate في المقدرة H261VideoCapability والإجراءات المتعلقة بالنقطة الطرفية هي نفس الإجراءات المتبعة في الأسلوب السمعي. وتستعمل البوابة الرسائل FlowControlMessages لحل مشاكل تزامن بالميقاتيات أو تغيير عرض النطاق اللازم لقنوات المعطيات الدينامية.	إذا لم تخر البوابة عملية تحويل الشفرة، ينبغي أن يساوي معدل البتات الأقصى على الأقل المعدل المفيد، مطروحاً منه القناة السمعية ومن قناة الشفرة BAS/FAS ومن عرض نطاق المعطيات. ينبغي أن تحسب البوابة دينامياً هذه القيمة وتغلق/تفتح القناة المنطقية الفيديوية أو أن تستعمل مراقبة التدفق أثناء التغيير. ويجوز للبدالة أن تحدد قيمة أعلى لمعدل البتات الأقصى ثم أن تلجأ لإجراء مراقبة التدفق بمعدل تكيف معدل البتات بدلالة تغيير عرض نطاق قناة هذه المعطيات أو القناة السمعية. وإذا توفر في البوابة منقوص معدل فمن الضروري أن يتوافق معدل البتات الأقصى في الشبكة LAN مع نظيره في الشبكة SCN.
معطيات	يتحدد أقصى معدل البتات عن طريق المجال maxBitRate في المعلمة DataApplicationCapability . ويؤمن بروتوكول المعطيات التحتية مراقبة التدفق.	يتحدد معدل البتات الأقصى بالمعدل المستعمل. وينتج تغييرات المعدل الأقصى في الشبكة SCN تبعاً من الإغلاق/إعادة الفتح أو مراقبة التدفق في القناة المنطقية المصاحبة للشبكة LAN لأغراض المعطيات.

لا تدرك الجهة LAN الفروق بين قنوات الوصلة المتعددة والقنوات البسيطة في الشبكة SCN. وقد يتغير عرض النطاق الكلي في وصلة الشبكة LAN والشبكة SCN لأن التحكم من جهة الشبكة LAN عادةً حال من التقييدات ولأن الإشارات السمعية والفيديوية قد تخضع لعملية تحويل الشفرة في البوابة.

وإذا استلمت البوابة رسالة "قناة أولية مفقودة (loss-ic)" ينجم عن ذلك معدل أقل في الشبكة LAN لأغراض قنوات الوسائط الملائمة عبر إغلاق وإعادة فتح القنوات المنطقية أو استعمال أوامر التحكم بمراقبة التدفق.

3.1.5.A الفقرة الفرعية/3.A أوامر التحكم H.221

أمر التحكم H.221	أمر التحكم H.245 المكافئ
فيديو خارج الخدمة	إغلاق القناة المنطقية الفيديوية
H.261 في الخدمة	فتح قناة منطقية مع المقدرة VideoCapability من H261VideoCapability ومعلمة maxBitRate لفرض التوافق مع معدل البتات الفيديوي من جهة الشبكة SCN باستثناء حالة تحويل الشفرة إلى خوارزمية أخرى أو معدل آخر.
H.262S في الخدمة (مظهر بسيط)	فتح قناة منطقية مع المقدرة VideoCapability من H262VideoCapability ومعلمة maxBitRate لفرض التوافق مع معدل البتات الفيديوي من جهة الشبكة SCN باستثناء حالة تحويل الشفرة إلى خوارزمية أخرى أو معدل آخر. استعمال المظهر البسيط في السوية الرئيسية.
H.262M في الخدمة (مظهر رئيسي)	فتح قناة منطقية مع المقدرة VideoCapability من H262VideoCapability ومعلمة maxBitRate لفرض التوافق مع معدل البتات الفيديوي من جهة الشبكة SCN باستثناء حالة تحويل الشفرة إلى خوارزمية أخرى أو معدل آخر. استعمال المظهر الرئيسي في السوية الرئيسية.
H.263 في الخدمة	فتح قناة منطقية مع المقدرة VideoCapability من H263VideoCapability ومعلمة maxBitRate لفرض التوافق مع معدل البتات الفيديوي من جهة الشبكة SCN باستثناء حالة تحويل الشفرة إلى خوارزمية أخرى أو معدل آخر.
فيديو MPEG-1 في الخدمة	بحاجة إلى دراسة
تجميد الصورة (H.230، VCF)	إرسال الرسالة videoFreezePicture

أمر التحكم H.245 المكافئ	أمر التحكم H.221
إرسال الرسالة videoFastUpdatePicture .	تحديث سريع (H.230، VCU)
بحاجة إلى دراسة ملاحظة – بالرغم من أن القناة ECS في الحقيقة مفتوحة دائماً على وصلة الشبكة LAN، قد يتطلب استقبال أمر التحكم هذا من الشبكة SCN أمر إغلاق/إعادة فتح للقناة المنطقية من أجل تسوية تغيرات معدل معطيات الوسائط.	تخفير في الخدمة (القناة ECS مفتوحة)
انظر "التخفير في الخدمة".	تخفير خارج الخدمة (القناة ECS مغلقة)
إرسال المعلمة mediaLoop في القناة المنطقية السمعية.	عروة سمعية
إرسال المعلمة mediaLoop في القناة المنطقية الفيديوية.	عروة فيديوية
يجب على البوابة تنفيذ عروة رقمية في الشبكة SCN أي تعيد تسيير عروة H.320 إلى الشبكة SCN. وينبغي عليها مواصلة إرسال التدفق إلى الشبكة LAN. وقد يتم فقدان أي مدخل من المدخل الآتية من جهة الشبكة LAN أثناء القيام بالعروة.	عروة رقمية
إرسال الرسالة MaintenanceLoopOffCommand .	إغلاق العروة
إغلاق/إعادة فتح القنوات المنطقية المتأثرة بتغيير معدل البتات الأقصى الفيديوي والسمعي والمعطياتي.	SM-comp
إغلاق/إعادة فتح القنوات المنطقية المتأثرة بتغيير معدل البتات الأقصى الفيديوي والسمعي والمعطياتي.	إلغاء SM-comp
إغلاق/إعادة فتح القنوات المنطقية المتأثرة بتغيير معدل البتات الأقصى الفيديوي والسمعي والمعطياتي.	6B-H0-comp
إغلاق/إعادة فتح القنوات المنطقية المتأثرة بتغيير معدل البتات الأقصى الفيديوي والسمعي والمعطياتي.	إلغاء 6B-H0-comp
إغلاق/إعادة فتح القنوات المنطقية المتأثرة بتغيير معدل البتات الأقصى الفيديوي والسمعي والمعطياتي.	التقييد
إغلاق/إعادة فتح القنوات المنطقية المتأثرة بتغيير معدل البتات الأقصى الفيديوي والسمعي والمعطياتي.	إلغاء التقييد

4.1.5.A الفقرة الفرعية/4.A أوامر التحكم H.221

عند استقبال البوابة أمر التحكم LSD/HSD/MLP، ينبغي عدم محاولة فتح قناة منطقية قبل استقبال أمر التطبيق. وعند استقبال هذا الأمر ينبغي للبوابة أن تفتح قناة منطقية مع التطبيق الملائم والمعدل maxBitRate الذي يحدده معدل البتات LSD/HSD/MLP المستخدم.

وفي الاتجاه المعاكس عندما تستقبل البوابة رسالة فتح قناة منطقية عليها أن تحاول فتح القناة LSD/HSD/MLP الملائمة وأن تنتقل إلى التطبيق المطلوب. وعندما يجب المطراف البعيد في الشبكة SCN بأمر يتعلق بمعدل البتات وأمر آخر بالتطبيق في نفس الوقت، ينبغي على البوابة أن ترسل إلى الشبكة LAN رسالة إشعار باستلام أمر منتج القناة المنطقية **OpenLogicalChannelAck**. وفي كلا الاتجاهين، ينبغي على البوابة اللجوء إلى ذاكرة وسيطة لتجنب فقدان المعطيات.

5.1.5.A الفقرات الفرعية 10.A/8.A/7.A/6.A/5.A المقدرات H.221

تعرض المقدرات السمعية والفيديوية والتجفيرية في جدول مع مقابلاتها كل على حدة من القدرات H.245. ولا تطبق المقدرات MBE و HSD و LSD و MLP ومعدل النقل على الشبكة LAN. ويمكن تمييز القناتين LSD و HSD عن LAN برقم القناة المنطقية.

ملاحظة – ينبغي أن تنتهي المقدرة **temporalSpatialTradeOffCapability** عند جهاز H.245 وألا ترسل إلى جهاز H.242 بسبب غياب أمر التحكم المكافئ.

6.1.5.A الفقرة الفرعية/9.A قيم جداول شفرات الانفلات H.221

أمر التحكم H.221	أمر التحكم H.245 المكافئ
الجدول 6.A	ينبغي تحويل معدلات النقل (أوامر التحكم والمقدرات) إلى معدلات maxBitRates لأغراض القنوات المنطقية.
الجدول 2.A	ينبغي تجاهل أوامر التحكم والمقدرات Au-ISO ؛ ويتطلب تحويلها مزيداً من الدراسة. تؤدي أوامر التحكم بمعدل النقل HSD/MLP إلى فتح قناة منطقية. انظر الفقرة 4.A فيما يخص تحليل هذه المسائل.
H.230	انظر الفقرة المتعلقة بأوامر التحكم H.230.
الأعداد-SBE	ينبغي إرسال الأعداد من 0 إلى 9 و# و* بواسطة المعلومة UserInputIndication . ويمكن إرسال قيم أخرى بصفة اختيارية عن طريق البوابة في كلا الاتجاهين.
السمات-SBE	تدرج السمات دائماً في رسائل أخرى على نحو لا يوجد فيه تحويل مباشر تكون مثلاً مصاحبة للأوامر (MLP أو H.230).
بداية-MBE	لا يلزم أي تحويل بما أن جميع التمديدات MBE الموجودة قد تحولت إلى رسائل في الشبكة LAN .
إمكانية-NS	إذا لم تفهم البوابة المقدرة غير المعيارية ينبغي لها أن ترسل رسالة Capability مع nonstandard بالقيمة الملائمة للمعلومة NonStandardParameter . كما ينبغي لها أن تقابل رمز البلد وشفرة المصنع H.221 مع المجال h221NonStandard الخاص بمعرف الهوية NonStandardIdentifier وأن تضع المقدرة H.221 غير المعيارية الفعلية في المعلومة NonStandardParameter.data .
إرسال-NS	إرسال الرسالة NonStandardMessage مع معرف الهوية nonStandardIdentifier بالقيمة h221NonStandard . وعلى البوابة أن تقابل رمز البلد وشفرة المصنع H.221 مع المجال h221NonStandard الخاص بمعرف الهوية NonStandardIdentifier وأن تضع المقدرة H.221 غير المعيارية الفعلية في المعلومة NonStandardParameter.data .
وسم المقدرات	ينبغي إرسال مجموع المقدرات H.245 عند انتهاء مجموعة المقدرات H.320 .
الجدول 4.A	انظر الفقرة التي تعالج الجدول 7.1.5.A.

7.1.5.A الجدول H.221/4.A - تطبيقات المعطيات

أهمل هذا الجدول الشفرات المحجوزة. وتجدر الإشارة إلى أن قناة المعطيات من جهة الشبكة (**H.221**) **SCN** مفتوحة وأن التطبيقات المختلفة يتم تنشيطها وإخمادها بعد ذلك. ومن الجهة **H.245** يتحدد التطبيق عند فتح القناة المنطقية. وهكذا يؤجل فتح قنوات المعطيات المنطقية من جهة الشبكة **LAN** إلى أن يتضح أمر التطبيق الواجب استعماله.

أمر التحكم H.221	أمر التحكم H.245 المكافئ
V.120 LSD	فتح قناة منطقية مع المقدرة DataApplicationCapability من userData و DataModeProtocol من v120 . تعريف المعلومة maxBitRate بواسطة معدل البتات LSD المطبق.
V.120 HSD	فتح قناة منطقية مع المقدرة DataApplicationCapability من userData و DataModeProtocol من v120 . تعريف المعلومة maxBitRate بواسطة معدل البتات HSD المطبق.
V.14 LSD	بحاجة إلى دراسة
V.14 HSD	بحاجة إلى دراسة
H.224_MLP في الخدمة/خارج الخدمة	بحاجة إلى دراسة
H.224_LSD في الخدمة/خارج الخدمة	بحاجة إلى دراسة
H.224_HSD في الخدمة/خارج الخدمة	بحاجة إلى دراسة
T.120 في الخدمة/خارج الخدمة	فتح قناة منطقية مع المقدرة DataApplicationCapability من userData و DataModeProtocol من t120 . تعريف المعلومة maxBitRate بواسطة معدل البتات MLP المطبق.

يعرض الجدول الوارد لاحقاً التقابل بين مقدرات التطبيق في القناتين LSD و SD. تجدر الإشارة إلى عدم وجود أي تمييز بين القناة HSD والقناة LSD باستثناء رقم القناة المنطقية من جهة الشبكة LAN.

أمر التحكم H.221	أمر التحكم H.245 المكافئ
الصورة الثابتة (الملحق دال H.261)	استعمال المجال H261VideoCapability stillImageTransmission .
V.120 LSD	استعمال DataApplicationCapability من userData و DataProtocolCapability من v120.
V.120 HSD	استعمال DataApplicationCapability من userData و DataProtocolCapability من v120.
V.14 LSD	بحاجة إلى دراسة
V.14 HSD	بحاجة إلى دراسة
H.224_MLP	بحاجة إلى دراسة
H.224_LSD	بحاجة إلى دراسة
H.224_HSD	بحاجة إلى دراسة
T.120	المقدرة DataApplicationCapability من t120 أو المقدرة DataProtocolCapability من SeparateStack .
H.224_sim	لا يوجد
Nil_data	لا يوجد

8.1.5.A الفقرة الفرعية/11.A أوامر التحكم H-MLP H.221/HSD

تتحول الأوامر H-MLP/HSD إلى طلبات فتح قنوات منطقية. وتستخدم عموماً أوامر التحكم بالتدفق والمعلمة maxBitRate من أجل الحصول على توافق مع معدل البتات من جهة الشبكة SCN. وينبغي عدم فتح القناة قبل أن ترسل الشبكة SCN شفرة تطبيق إرسال المعطيات.

9.1.5.A الفقرتان الفرعيتان 13.A/12.A أوامر التحكم والمقدرات Au-ISO H.221

لا تطبق هذه الأوامر فيما يتعلق بالتحويل إلى H.245.

10.1.5.A الفقرتان الفرعيتان 15.A/14.A أوامر التحكم ومقدرات تطبيق إرسال المعطيات H.221

انظر الجدول H.221/4.A أعلاه.

11.1.5.A الفقرة الفرعية/16.A أوامر التحكم ومقدرات معدل النقل H.221 المستعملة في تجمع القناة

عندما تغير الشبكة SCN معدل النقل قد يكون من الضروري إغلاق القنوات المنطقية للشبكة LAN وإعادة فتحها، مراعاة لهذا التغيير.

2.5.A أوامر التحكم H.230

تحدد معظم العناصر H.245 المكافئة لأوامر التحكم والتعليمات H.230 في الأوامر **ConferenceCommand** H.245 و **ConferenceIndication**.

1.2.5.A أوامر التحكم والتعليمات (C&I) الفيديوية

أوامر/تعليمات H.230	أوامر/تعليمات H.245 مكافئة
VIS	إرسال الرسالة logicalChannelInactive لأغراض القناة الفيديوية.
VIA	إرسال الرسالة logicalChannelActive لأغراض القناة الفيديوية.
VIA2	مثل VIA لأغراض المصدر الفيديوي رقم 2.
VIA3	مثل VIA لأغراض المصدر الفيديوي رقم 3.
VIR	إرسال الرسالة videoIndicateReadyToActivate .
VCF	إرسال الرسالة videoFreezePicture .
VCU	إرسال الرسالة VideoFastUpdatePicture .

2.2.5.A الأوامر والتعليمات السمعية

أوامر/تعليمات H.230	أوامر/تعليمات H.245 مكافئة
AIM	إرسال رسالة logicalChannelInactive لأغراض القناة السمعية.
AIA	إرسال رسالة logicalChannelActive لأغراض القناة السمعية.
ACE	لا تطبق في الشبكة LAN نظراً إلى أن المرسل ينفرد بتحديد التاريخ والساعة لأغراض الإشارات السمعية والفيديوية.
ACZ	لا تطبق في الشبكة LAN نظراً إلى أن المرسل ينفرد بتحديد التاريخ والساعة لأغراض الإشارات السمعية والفيديوية.

3.2.5.A الأوامر والتعليمات الخاصة بالصيانة

أوامر/تعليمات H.230	أوامر/تعليمات H.245 مكافئة
LCV	إرسال رسالة mediaLoop على القناة المنطقية الفيديوية.
LCD	لا تطبق في الشبكة LAN.
LCA	إرسال المعلومة على القناة المنطقية السمعية. وينبغي أن تنفذ إحدى البوابات هذا الأمر في الشبكة SCN مع إعادة تسيير التدفق H.320 في الشبكة SCN لإغلاق العروة من جديد ومواصلة إرسال التدفق على الشبكة LAN. وقد يحدث فقدان أي مدخل من جهة الشبكة LAN أثناء إقامة العروة.
LCO	إرسال الرسالة MaintenanceLoopOffCommand .

4.2.5.A الأوامر والتعليمات الخاصة بتعدد النقاط

1.4.2.5.A الأوامر والتعليمات الخاصة بالتحكم في النقاط المتعددة

أوامر/تعليمات H.245 مكافئة	أوامر/تعليمات H.230
إرسال رسالة multipointConference للدلالة على وجود جسر مؤتمري H.231. وقد يحدث أن تضطر البوابة إلى تكييف المعدل maxBitRate في قنوات الوسائط في الشبكة LAN بغية أن يتوافق مع معدل النقل ومع المعدل السمعي في الشبكة SCN كما يشترط الأمر MCC.	MCC
إرسال الأمر multipointModeCommand . وينبغي على النقطة الطرفية من الشبكة LAN عند استلامها هذا الأمر أن تنفذ جميع طلبات الأسلوب التي أرسلها مرسل الأمر MMS.	MMS
إرسال الرسالة cancelMultipointConference .	إلغاء MCC -
إرسال الرسالة cancelMultipointModeCommand .	إلغاء MMS -
إرسال الرسالة multipointZeroComm .	MIZ
إرسال الرسالة cancelMultipointZeroComm .	إلغاء MIZ -
إرسال الرسالة multipointSecondaryStatus .	MIS
إرسال الرسالة cancelMultipointSecondaryStatus .	إلغاء MIS -
بحاجة إلى دراسة	MIM
أرسل إما conferenceRequest.broadcastMyLogicalChannel أو conferenceCommand.broadcastMyLogicalChannel مع LCN لقناة فيديو في اتجاه من البوابة إلى نقطة مطراف H.323.	MCV
وإذا كانت البوابة قد أرسلت واستقبلت في السابق مقدره MVC إلى/من جانب H.230 (مشيرة إلى أن كل من مطراف MCU ومطراف مشترك لوصلة قد أعلن مقدره MVC أو مماثل H.245)، فإن جانب H.245 يستخدم شكل conferenceRequest للرسالة. وإلا، يستخدم شكل conferenceCommand للرسالة.	
إرسال الرسالة conferenceCommand.cancelBroadcastMyLogicalChannel .	إلغاء MCV -
إرسال الرسالة seenByAtLeastOneOther .	MIV
إرسال الرسالة cancelSeenByAtLeastOneOther .	إلغاء MIV -
إرسال المعلومة multipointConference للدلالة على وجود جسر مؤتمري H.231. وقد يحدث أن تضطر البوابة إلى تكييف المعدل maxBitRate في قنوات الوسائط في الشبكة LAN بغية أن يتوافق مع معدل النقل ومع المعدل السمعي في الشبكة SCN كما يشترط الأمر MCC.	MCS/MCN
بحاجة إلى دراسة	MIL
بحاجة إلى دراسة	MIH
بحاجة إلى دراسة	MIJ
بحاجة إلى دراسة	RAN
أرسل الرسالة	MVA
conferenceResponse.broadcastMyLogicalChannel.grantedBroadcastMyLogicalChannel	
conferenceResponse.broadcastMyLogicalChannel.deniedBroadcastMyLogicalChannel	MVR
بحاجة إلى دراسة	RAN

2.4.2.5.A أوامر وتعليمات مراقبة المطراف

أوامر/تعليمات H.230	أوامر/تعليمات H.245 مكافئة
TCI	إرسال الرسالة .enterH243TerminalID
THI	إرسال الرسالة .terminalIDResponse
TIS	لا تطبق
TIC(cap)	لا تطبق
TIX	لا تطبق
TIA	إرسال الرسالة .terminalNumberAssign
TIN	إرسال الرسالة .terminalJoinedConference
TID	إرسال الرسالة .terminalLeftConference
TCU	إرسال الرسالة .terminalListRequest
TCA	إرسال الرسالة .requestChairTokenOwner
TIL	إرسال الرسالة .terminalListResponse
TIR	إرسال الرسالة .chairTokenOwnerResponse
TIE	لا تطبق
TIP	إرسال الرسالة .terminalIDResponse
TIP-5	إرسال الرسالة .mCUnicodeTerminalIDResponse
TCP	إرسال الرسالة .requestTerminalID
TCP-5	إرسال الرسالة .requestUnicodeTerminalID

3.4.2.5.A أوامر وتعليمات أسئلة المؤتمرات

أوامر/تعليمات H.230	أوامر/تعليمات H.245 مكافئة
TCS1	إرسال الرسالة .enterH.243Password
TCS2	إرسال الرسالة .enterH243TerminalID
TCS3	إرسال الرسالة .enterH.243ConferenceID
TCS4	على البوابة أن تعيد التمديد H.323 المطلوب إذا كان معروفاً بواسطة الرمز IIS ؛ وإلا ترسل الرسالة enterExtensionAddress إلى الشبكة LAN، وفور استلام الإجابة extensionAddressResponse يرسل التمديد عن طريق الرمز IIS.
TCS-5	إرسال الرسالة .enterH243UnicodeTerminalID
IIS	إرسال الرسالة terminalIDResponse أو الرسالة passwordResponse حسب القيمة IIS المحددة في التوصية H.230.
IIS-5 (value of n=5)	إرسال الرسالة .unicodeTerminalIDResponse

4.4.2.5.A أوامر وتعليمات انتقاء الفيديو والتبليغ عنه

أوامر/تعليمات H.230	أوامر/تعليمات H.245 مكافئة
VIN	إرسال الرسالة .terminalYouAreSeeing
VCB/إلغاءVCB/	إرسال الرسالة .cancelMakeTerminalBroadcaster /makeTerminalBroadcaster
VCS/إلغاءVCS/	إرسال الرسالة .cancelSendThisSource/sendThisSource
VCR	إرسال الرسالة .videoCommandReject
VIN2	بحاجة إلى دراسة
VIC	بحاجة إلى دراسة
VIM	بحاجة إلى دراسة

5.4.2.5.A أوامر وتعليمات مراقبة سير المؤتمر

أوامر/تعليمات H.230	أوامر/تعليمات H.245 مكافئة
CCA	إرسال الرسالة .makeMeChair
CIS	إرسال الرسالة .cancelMakeMeChair
CIT	إرسال الرسالة grantedChairToken الواردة من .makeMeChairResponse
CCR	إرسال الرسالة deniedChairToken الواردة من makeMeChairResponse في حال الاستجابة لطلب makeMeChairRequest وإلا فإرسال الرسالة .withdrawChairToken
CCD	إرسال الرسالة .dropTerminal
CCK	إرسال الرسالة .dropConference
CIR	إرسال الرسالة .terminalDropReject
CIC (cap)	إرسال الرسالة chairControlCapability الواردة من .MiscellaneousCapability
TIF	إرسال الرسالة requestForFloor . ينبغي أن تؤدي الرسالة floorRequested أو requestForFloor في الاتجاه المعاكس إلى إرسال المعلومة TIF إلى الشبكة SCN.

6.4.2.5.A الأوامر والتعليمات المتصلة بقناة المعطيات

أوامر/تعليمات H.245 مكافئة	أوامر/تعليمات H.230
بحاجة إلى دراسة	DCC-L، DIS-L، DCR-L، DIT-L،DCA-L
بحاجة إلى دراسة	DCC-H، DIS-H، DCR-H، DIT-H،DCA-H
يرسل المطراف H.323 إلى البوابة رسالة RequestMode مع dataMode من t120 و DataModeProtocol من SeparateStack . ترسل البوابة H.323 أمراً DCM إلى الجسر المؤتمري أو إلى المطراف. عندما تستقبل البوابة أمر المعدل MLP وأمر T120 في الخدمة، ترسل رسالة OpenLogicalChannel إلى المطراف H.323 لفتح قناة t120 وتستعمل القناة maxBitRate لترغم تدفق معطيات الشبكة LAN الذاهب إلى الشبكة SCN على التكيف مع معدل بتات القناة MLP المبلغ عنها.	DCM (ترسلها البوابة إلى الشبكة SCN)
يفترض هذا الأمر أن البوابة H.323 تعمل كجسر مؤتمري؛ فهي ترسل رسالة RequestMode مع dataMode من t120 و DataModeProtocol من SeparateStack وبعد أن تستلم النقطة الطرفية H.323 الأمر multipointModeCommand ، تستجيب بإرسال رسالة OpenLogicalChannel إلى البوابة. وفي نفس الوقت ترسل البوابة أمر معدل بتات MLP وأمر T120 في الخدمة إلى النقطة الطرفية H.320 من الشبكة SCN بغية فتح القناة MLP وتنشيط T.120. وللبوابة الجسر المؤتمري أيضاً إمكانية إرسال رسالة OpenLogicalChannel إلى النقطة المطرافية H.323.	DCM (تستقبلها بوابة الشبكة SCN)

5.2.5.A الأوامر والتعليمات الخاصة بتجميع القناة

أوامر/تعليمات H.245 مكافئة	أوامر/تعليمات H.230 (الجدول 1.A)
بحاجة إلى دراسة	AggIN
بحاجة إلى دراسة	NII
يستقبل هذا الأمر إذا كانت البوابة H.323 تعمل كجسر مؤتمري دليل في الشبكة SCN؛ أما الأوامر/التعليمات H.245 المكافئة فتحتاج إلى مزيد من الدراسة.	RIR
لا تطبق	RID
يستقبل هذا الأمر إذا كانت البوابة H.323 تعمل كجسر مؤتمري دليل في الشبكة SCN؛ أما الأوامر/التعليمات H.245 المكافئة فتحتاج إلى مزيد من الدراسة.	RIU

6.2.5.A الأوامر والتعليمات الخاصة بنقل عنوان الشبكة

أوامر/تعليمات H.245 مكافئة	أوامر/تعليمات H.230 (الجدول 1.A)
	MIL
لا يطبق	NIR، NID، NIC، NIS، NCA-a، NCA-i
لا يطبق	NIQ-m، NIQ-s، NIA-s
لا يطبق	NIA-m
لا يطبق	NIAP
لا يطبق	AU_MAP
لا يطبق	AU_COM

6.A تقابل مراقبة النداء (H.225.0) H.323 مع مراقبة النداء H.320 في الشبكة ISDN (Q.931)

تنهي البوابة قناة تشوير النداء Q.931 بين نقطة مطرافية H.323 ما البوابة من ناحية، وقناة تشوير النداء (إن وجدت) بين البوابة والنقطة المطرافية في الشبكة SCN من ناحية أخرى ولا تطبق الأحكام الواردة أدناه إلا في حال قبول جهة الشبكة SCN بروتوكول تشوير النداء مثل Q.931 أو النمط Q.2931.

وينبغي أن تتطابق البوابة مع إجراءات تشوير النداء التي يوصى بها لجهة الشبكة SCN مستقلة عن جهة الشبكة المحلية. وينبغي أن تتطابق مع إجراءات تشوير النداء لهذه التوصية لجهة الشبكة المحلية المستقلة عن جانب الشبكة SCN.

علاوة على ذلك، قد يتوجب على رسائل تشوير النداء المستقبلية من جهة، (شبكة محلية/شبكة SCN) أن يعاد إرسالها إلى الجهة (الأخرى) شبكة/شبكة SCN محلية. (وقد تتضمن بعض الرسائل التي يعاد إرسالها على عناصر معلومات أو أجزاء من عناصر معلومات لم تعدلها البوابة أو تفسرها. وقد تتضمن رسائل أخرى يعاد إرسالها عناصر معلومات أو أجزاء من عناصر معلومات أضافتها البوابة أو حذفها حسب الحاجة.

وترد فيما يلي نظرة شاملة على الأعمال التي يتوجب على البوابة أن تقوم بها استجابة للرسائل أو لعناصر المعلومات Q.931. ويتم إهمال الرسائل وعناصر المعلومات الممنوعة في التوصية H.225.0.

الرسائل Q.931 الواردة من النقطة المطرافية H.323:

- ينبغي أن تبدأ رسالة الإنشاء SETUP إجراء تمهيد إنشاء الاتصال من جهة الشبكة SCN التي تخضع لترخيص من النقطة المطرافية للتمكن من استعمال البوابة ولموافقة البواب عن طريق التتابع ARQ/ACF طلب/تأكيد/قبول) إذا كانت البوابة مسجلة لهذا الغرض؛
- تؤدي رسالة RELEASE COMPLETE إلى التمهيد لوقف النداء كما عرف في جهة الشبكة SCN؛
- ينبغي إعادة إرسال CALL PROCEEDING إلى جهة الشبكة SCN ما عدا إذا سبق إرسال مثل هذه الرسالة إلى الشبكة SCN طبقاً للمواصفات المطبقة في هذه الشبكة (Q.931 في حالة الشبكة ISDN)؛
- ينبغي إعادة إرسال رسالة CONNECT الواردة من نقطة مطرافية H.323 إلى جهة الشبكة SCN إذا لم يسبق إرسال مثل هذه الرسالة؛
- ينبغي أن تستجيب البوابة للنقطة المطرافية H.323 الطالبة بوجود رسالة CONNECT أو RELEASE COMPLETE أو CALL PROCEEDING أو ALERTING. وفي حال دوام التوصيل في الشبكة SCN أكثر من المهلة المحددة في التوصية H.225.0، فينبغي إعادة إرسال الرسالة CALL PROCEEDING إلى النقطة الطرفية H.323 الطالبة؛

- ينبغي إرسال رسالة CONNECT ACKNOWLEDGE إلى الشبكة SCN وفق مواصفات الشبكة SCN ذات الصلة. وهذه الرسالة ممنوعة على الشبكة LAN؛
 - ينبغي إرسال الرسائل المتعلقة بالخدمات الإضافية FACILITY، NOTIFY ورسائل INFORMATION التي لم تقم البوابة بمعالجتها إلى جهة الشبكة SCN؛
 - ينبغي أن ترسل البوابة جميع الرسائل الممنوع إرسالها من نقطة طرفية H.323 بطريقة مستقلة وفقاً لبروتوكول الشبكة SCN.
- ينبغي تحويل عناصر المعلومات في الرسائل المختلفة على النحو التالي:
- ينبغي تكييف محتوى عناصر المعلومات الخاصة بالتوصيل (مثل Call reference Value) وفقاً لبروتوكول الشبكة SCN؛
 - ينبغي إرسال البوابة لعناصر المعلومات التي لم تستعملها النقطة الطرفية H.323 وفقاً لبروتوكول الشبكة SCN؛
 - ينبغي القيام بتحويل عناصر المعلومات الأخرى وفقاً لبروتوكولات وإجراءات الشبكة SCN. وحيثما يكون قابلية التشغيل البيئي ليست أمراً مهماً، يترك أمر التحويل للمنتج؛
 - ينبغي إرسال جزء معطيات المستعمل فحسب من عنصر المعلومات من مستعمل إلى مستعمل إلى جهة الشبكة SCN. وينبغي إعادة تشفير هذا الجزء وفق التعليمات الواردة في الشكل Q.931/36-4 والجدول Q.931/26-4.
 - ينبغي إرسال جميع رسائل تشوير النداء الصادرة من الشبكة SCN إلى النقطة الطرفية H.323 دون تعديل باستثناء الحالات التالية:
 - ينبغي عدم إرسال الرسائل الممنوعة في الجدول H.225.0/4 إلى جانب H.323؛
 - تتقابل قيمة النداء المرجعية بالقيمة الملائمة لجانب H.323؛
 - ينسخ مجال معطيات المستعمل في بنية عنصر معلومات من مستعمل إلى مستعمل بالترميز ASN.1 المقابل؛
 - ينبغي توليد بنية عنصر المعلومات من مستعمل إلى مستعمل وفق المواصفات التي تنص عليها التوصية H.225.0.

7.A النداءات الداخلة والخارجة

1.7.A النداءات الداخلة

هناك استراتيجيات عديدة من أجل قبول نداء H.320 من الشبكة SCN، وتحديد النقطة الطرفية H.323 المطلوبة، وتسيير النداء إلى المقصد المطلوب. فهناك على سبيل المثال طرائق تعتمد معالجة الشفرات BAS H.320، مراقبة داخلة مباشرة (DID)، ورقم المشترك المتعدد (MSN) والعنونة الفرعية في الشبكة ISDN.

1.1.7.A معالجة شفرات BAS H.320

عندما تقبل البوابة نداءً من الشبكة SCN وتطبق طريقة الشفرات BAS H.320 لاستنتاج موقع المقصد، عليها اتباع عدة استراتيجيات من أجل طلب تحديد النقطة الطرفية المطلوبة للتمديد. وبالرغم من أنت H.230 يتضمن أمر TCS-4 (طلب تمديد عن بعد والاستجابة المصاحبة له، فإن العديد من الأنظمة H.320 الحالية لا توفر هذا الخيار. ولذا ينبغي أن تكون البوابة قادرة على طلب التمديد عبر رسالة سمعية ثم الحصول عليه بواسطة التشوير DTMF.

ويجوز للبوابة أن تطلب لهذا الغرض تمديداً من الطالب باستعمال الأمر TCS-4 وأن ترسل رسالة سمعية تطلب فيها معلومات عن التمديد. ثم ينبغي أن تكون جاهزة لاستنتاج المقصد المطلوب عن طريق كشف النغمة DTMF أو استقبال الرسالة IIS التي تشير إلى النقطة الطرفية H.323 المطلوبة. وفي حال عدم إعطاء النقطة الطرفية المقصد عن طريق أي من الطريقتين فينبغي للبوابة أن تسيّر النداء إلى عامل الاتصالات أو أن تستعمل طريقة أخرى لمعالجة النداء الداخل.

ملاحظة - في البوابة من H.323 إلى H.320 يعتبر توفير أمر التحكم IIS/TCS-4 إلزامياً وتوفير الأسلوب DTMF خيارياً لـ من H.323 إلى H.320.

2.1.7.A نداء لمراقب متعدد النقاط H.323

في حال توصيل البوابة H.323 لنداء H.320 داخل إلى نقطة طرفية H.323 مراقبها متعدد النقاط نشيط، ينبغي للبوابة أن تعمل كوحدة MCU بالنسبة إلى النقطة الطرفية H.320 الموصولة بها.

وينبغي أن تنقل البوابات H.323 أمر التحكم multipointConference H.245 عند استلامه، من الوصلة H.323 إلى الوصلة H.320 وكأ أنه أمر H.230 MCC، وإلا فيحتمل حدوث مشاكل تشغيل بيني في النقاط الطرفية H.320 التي تشارك بنداء متعدد النقاط H.323.

2.7.A النداءات الخارجة

1.2.7.A نداء وحدة تحكم متعددة النقاط H.320 (MCU)

ينبغي أن تحدد البوابة H.323 نمط جهاز السلسلة H التي يتم التوصيل معه قبل أن تجيب على رسالة الإنشاء H.323. وإذا كان هذا الجهاز وحدة H.323 MCU، على البوابة أن تدل على أنها هي أيضاً وحدة MCU من النمط H.323 وذلك في المعلمة النمطية من المطراف الرئيسي/التابع H.245 وفي هذه الحالة يكون أول مزود T.120 في الجسر المؤتمري للسلسلة H أو في جسر مؤتمري موضوع بالتسلسل معه. وإذا لم يكن جهاز السلسلة H وحدة MCU ينبغي أن تبلغ البوابة عن عدم وجود مراقب متعدد النقاط فيها. وإذا كانت النقطة الطرفية H.323 مزودة بمراقب متعدد النقاط نشيط، ينبغي أن تعمل كجسر مؤتمري إزاء النقطة الطرفية للسلسلة H الموصولة بها.

وفي حال تعذر إمكانية تغيير نمط الجهاز أثناء التفاوض بشأن الأسلوب الرئيسي أو التابع H.245 قد تحدث حالة يصبح فيها المطراف H.323 مراقب متعدد النقاط لمؤتمر يكون فيه موصولاً بجسر مؤتمري H.320 من خلال بوابة. ومثل هذا الاتصال بالتأكيد ممكن إذا عزلت البوابة طرفي الاتصال الواحد عن الآخر، ولكنه لا يستطيع أن يقوم بمعالجة طلبات تغيير الأسلوب بواسطة الوحدة MCU مثل الانتقال من الأسلوب CIF إلى الأسلوب QCIF إلا إذا كانت البوابة قادرة على تحويل الشفرة أو إذا بلغ المطراف الذي قد يشتهه بوجود مراقب متعدد النقاط، عن مقدرات إرسال، وكان مستعداً لقبول أمر تحكم بطلب الأسلوب.

ينبغي أن تنقل البوابات H.323 الأمر H.230 MCC عند استلامه، من الوصلة H.320 إلى الوصلة H.323 باعتباره أمر تحكم بالمؤتمر متعدد النقاط H.245، وإلا فقد تحدث مشاكل قابلية تشغيل بيني بالنسبة إلى النقاط الطرفية H.323 التي تشارك في نداء متعدد النقاط H.320.

2.2.7.A نداء بوابة أخرى

لكي تتمكن نقطة طرفية H.323 من إجراء مراقبة عن طريق بوابتين ثم الرجوع إلى مطراف H.323 آخر، ينبغي أن توفر البوابة H.320 باتجاه H.323 أوامر التحكم H.230 TCS4/IIS BAS على نحو يمكن من إرسال التمديد البعيد بين البوابتين.

8.A ضمان توصيلات مجفرة بين المطراف H.320 و H.323

تتطلب هذه المسألة مزيداً من الدراسة.

الملحق C

وظيفة النظام الفرعي لمستعمل الشبكة ISDN – والتشغيل البيئي لـ H.225.0

1.C المنهجية

1.1.C عام

إن إجراءات وعناصر المعلومات التي لا تحمل على السطح البيئي الدولي (أي، المعرفة للاستخدام الوطني) لا توصف في هذه التوصية، باستثناء حالات التشغيل البيئي لرقم طرف طالب ورقم موصول وأرقام تنوعية ورقم إعادة التوجيه عندما يمكن استخدام الرقم الوطني.

لا تذكر عناصر المعلومات (المعلومات وعناصر المعلومات والرسائل) ذات الأهمية المحلية فقط (أي، التي لا تتقابل مع عناصر معلومات في نظام تشوير آخر).

وفضلاً عن ذلك، توصف فقط المعلومات والمبينات ذات الأهمية للتشغيل البيئي. ومن ثم، لا تعطي معلومات تتعلق، مثلاً، بمبين سائل أو بمبين تحقق من الاستمرارية أو بمبين تحكم في جهاز الصدي أو بمعلمة عداد تأخر الانتشار.

وبنفس الطريقة، لا تذكر معلومات ترسل في حالة تراجع محلي أو نبذ محلي للخدمات الإضافية لا تتعلق بالتشغيل البيئي.

2.1.C تقطيع شبكة ISUP

قد تبين بعض رسائل ISUP أن رسالة تقطيع (SGM) تتبعها. وتحديث الإجراءات في هذه التوصية عند استقبال مثل هذه الرسائل فقط بعد الانتهاء من إجراء التقطيع الوارد في [1] 2.1.12/Q.764.

وفيما يتعلق بالبيانات في هذا النص بأن معلمة تستقبل في رسالة ISUP، في حالة تقطيع، يمكن استقبال تلك المعلمة في رسالة تقطيع (SGM) كذلك.

ويرد وصف رسائل ISUP، التي يمكن تقطيعها، ومعلومات ISUP، التي يمكن نقلها في رسالة تقطيع (SGM)، في [1] 2.1.12/Q.764.

3.1.C تقطيع H.225.0

لا يدعم التقطيع في ITU-T H.225.0.

4.1.C مناولة السبب ومجالات تحديد المواقع

ملاحظة – لا تذكر [2] ITU-T Q.850 التوصية ITU-T H.225.0. ومع ذلك، بما أنها قائمة على Q.931/DSS1، يكون التشفير في ITU-T Q.850 له علاقة.

عندما ترسل معلمة سبب أو عنصر معلومات بواسطة بدالة، ترد قيمة السبب فقط في النص؛ يشفر مابين موقع المكان طبقاً لـ [2].

عندما يرسل عنصر معلومات مابين التقدم بواسطة البدالة، يرد وصف التقدم فقط في النص؛ يشفر مابين تحديد الموقع طبقاً لـ [2].

ويرد وصف المناولة التشخيصية المستقبلية في معلمة سبب أو في عنصر معلومات سبب في [2].

5.1.C تفاعلات الخدمات

لا يرد وصف لآثار تفاعلات الخدمات في التشغيل البيئي.

6.1.C نموذج مرجع

يرد وصف النقاط المرجعية S و T في ITU-T I.411. وتمثل النقطة المرجعية T أفضل تمثيل وظيفية التشغيل البيئي. ويصف S المتزامن ومرجع T أفضل وصف الوظيفية حيث MCU ووظيفة التشغيل البيئي يشتركان في النداء.

2.C المراجع المعيارية

تتضمن التوصيات التالية لقطاع تقييس الاتصالات وغيرها من المراجع أحكاماً تشكل من خلال الإشارة إليها في هذا النص جزءاً لا يتجزأ من هذه التوصية. وقد كانت جميع الطباعات المذكورة سارية الصلاحية في وقت النشر. ولما كانت جميع التوصيات والمراجع الأخرى تخضع إلى المراجعة، يرجى من جميع المستعملين لهذه التوصية السعي إلى تطبيق أحدث طبعة للتوصيات والمراجع الأخرى الواردة أدناه. وتُنشر بانتظام قائمة توصيات قطاع تقييس الاتصالات السارية الصلاحية. والإشارة إلى وثيقة ما في هذه التوصية لا يضفي على الوثيقة في حد ذاتها صفة التوصية.

- [1] ITU-T Recommendation Q.764 (1999), *Signalling System No. 7 – ISDN User Part signalling procedures, plus Amendment 2 (2002), Support for the International Emergency Preference Scheme.*
- [2] ITU-T Recommendation Q.850 (1998), *Usage of cause and location in the Digital Subscriber Signalling System No. 1 and the Signalling System No. 7 ISDN user part.*
- [3] ITU-T Recommendation Q.931 (1998), *ISDN user-network interface layer 3 specification for basic call control.*
- [4] ITU-T Recommendation Q.732.2-5 (1999), *Stage 3 description for call offering supplementary services using Signalling System No. 7 – Call diversion services:*
 - Q.732.2, *Call forwarding busy (CFB).*
 - Q.732.3, *Call forwarding no reply (CFNR).*
 - Q.732.4, *Call forwarding unconditional (CFU).*
 - Q.732.5, *Call deflection (CD).*
- [5] ITU-T Recommendation Q.733, *Stage 3 description for call completion supplementary services using Signalling System No. 7:*
 - Q.733.2 (1993), *Call Hold (HOLD).*
 - Q.733.4 (1993), *Terminal Portability (TP).*
- [6] ITU-T Recommendation H.323 (2006), *Packet-based multimedia communications systems.*
- [7] ITU-T Recommendation H.225.0 (2006), *Call signalling protocols and media stream packetization for packet-based multimedia communication systems.*
- [8] ITU-T Recommendation H.450.1 (1998), *Generic functional protocol for the support of supplementary services in H.323.*
- [9] ITU-T Recommendation H.450.2 (1998), *Call transfer supplementary service for H.323.*
- [10] ITU-T Recommendation H.450.3 (1998), *Call diversion supplementary service for H.323.*
- [11] ITU-T Recommendation H.450.4 (1999), *Call hold supplementary service for H.323.*
- [12] ITU-T Recommendation H.450.5 (1999), *Call park and call pickup supplementary services for H.323.*
- [13] ITU-T Recommendation H.450.6 (1999), *Call waiting supplementary service for H.323.*
- [14] ITU-T Recommendation H.450.7 (1999), *Message waiting indication supplementary service for H.323.*
- [15] ITU-T Recommendation H.450.8 (2000), *Name identification supplementary service for H.323.*
- [16] ITU-T Recommendation I.411 (1993), *ISDN user-network interfaces – Reference configurations.*

- [17] ITU-T Recommendation Q.953.4 (1995), *Stage 3 description for call completion supplementary services using DSS1: Terminal Portability (TP)*.
- [18] ITU-T Recommendation Q.731.1 (1996), *Stage 3 description for number identification supplementary services using Signalling System No. 7: Direct-Dialling-In (DDI)*.
- [19] ITU-T Recommendations Q.951.x, *Stage 3 description for number identification supplementary services using DSS1*.
- [20] ITU-T Recommendation H.460.5 (2002), *H.225.0 transport of multiple Q.931 information elements of the same type*.
- [21] ITU-T Recommendation H.460.4 (2002), *Call priority designation for H.323 calls*.
- [22] ITU-T Recommendation E.106 (2003), *International Emergency Preference Scheme (IEPS) for disaster relief operations*.

3.C المختصرات

تستخدم هذه التوصية المختصرات التالية:

خدمة ثلاثية الأطراف	3PTY
رسالة العنوان المكتمل	ACM
رسالة الإجابة	ANM
معلمة نقل نفاذ	ATP
عنصر معلومة مقدرة الحمالة	BC
رسالة سد زمرة من الدارات	CGB
تقديم تعرف هوية الخط الطالب	CLIP
تقييد تعرف هوية الخط الطالب	CLIR
تقديم تعرف الخط الموصل	COLP
تقييد تعرف الخط الموصل	COLR
رسالة توصيل	CON
تقديم عنوان الطرف الموصل	CPAP
رسالة تقدم النداء	CPG
زمرة مغلقة من المستعملين	CUG
نداء منتظر	CW
مراقبة داخلية مباشرة	DDI
رسالة قبول المرفق	FAA
رسالة طلب مرفق	FAR
رسالة رفض المرفق	FRJ
تحتاج إلى مزيد من الدراسة	FFS
رسالة إعادة تدميث زمرة من الدارات	GRS

عنصر معلومة مقدرة الطبقة العليا	HLC
استبقاء النداء	HOLD
رسالة عنوان أولي	IAM
عنصر معلومات	IE
تخطيط مرجعي لطوارئ دولية	IEPS
مبين	Ind.
شبكة رقمية متكاملة الخدمات	ISDN
النظام الفرعي لمستعمل الشبكة ISDN	ISUP
سابقة ووقاية متعددة المستويات	MLPP
رقم مشترك متعدد	MSN
عنصر معلومات مبين التقدم	p.i.
رسالة تحرير	REL
رسالة الاستئناف	RES
رسالة إعادة تدميث الدارة	RSC
رسالة عنوان لاحقة	SAM
رسالة تقطيع	SGM
العنوان الفرعي	SUB
رسالة تعليق	SUS
معلمة متطلب وسيط الإرسال	TMR
المعلمة المستخدمة لوسيط الإرسال	TMU
قابلية حمل مطراف	TP
معلمة معلومات خدمة المستعمل	USI
رسالة معلومات من مستعمل إلى مستعمل	USR
تشوير من مستعمل إلى مستعمل	UUS

4.C اصطلاحات

تظهر رسائل ISUP بالحروف الصغير. وتظهر رسائل H.225.0 بالحروف الكبيرة.

5.C تقابل ISUP مع H.225.0

1.5.C الرسائل

انظر الجدول 1.C.

الجدول H.246/1.C – تقابل رسائل ISUP الخارجية مع رسائل H.225.0 الداخلية

رسائل H.225.0	رسائل ISUP
SETUP	رسالة عنوان أولي (IAM)
CALL PROCEEDING	عنوان مكتمل (ACM)
PROGRESS	
ALERTING	
FACILITY	
PROGRESS	تقدم النداء (CPG)
ALERTING	
NOTIFY	
FACILITY	عنوان لاحق (SAM)
INFORMATION	
CONNECT	إجابة (ANM)
	توصيل (CON)
NA	المرفق (FAC)
	طلب المرفق (FAR)
	قبول المرفق (FAA)
	رفض المرفق (FRJ)
	معلومات (INF)
	التباس
	طلب معلومات (INR)
NA (see 14.1.6.C)	طلب تعرف (IDR)
NA (see 15.1.6.C)	تحرير (REL)
RELEASE COMPLETE	تحرير مكتمل (RLC)
NA	تعليق (SUS)
NA	استئناف (RES)

2.5.C المعلمات

ملاحظة - يدل NA (غير متاح) في الجدول 2.C على أن التوصية ITU-T H.225.0 لا تدعم المعلمة أو وظيفة المعلمة الموفرة.

الجدول H.246/2.C – تقابل معلمات ISUP مع عناصر معلومات H.225.0

عناصر معلومات H.225.0	معلمات ISUP
غير متاح	معلومات تسليم النفاذ
قد يحتوي على معلمات: مبين التقدم عنوان فرعي للطرف المطلوب عنوان فرعي للطرف الطالب عنوان فرعي موصل	نقل النفاذ
غير متاح	دلالة أوتوماتية على سوية الازدحام
غير متاح	مبينات نداء مرسل في الاتجاه الخلفي

الجدول H.246/2.C – تقابل معلمات ISUP مع عناصر معلومات H.225.0

عناصر معلومات H.225.0	معلمات ISUP
مبين تعرف (non-H.450.3 endpoint) divertingLegInformation1 (H.450.3 endpoint) - انظر الجداول 29.C، 30.C، 31.C	معلومات تحويل النداء
غير متاح	معلومات تاريخ النداء
غير متاح	مرجع النداء
رقم الطرف المطلوب	رقم الطرف المطلوب
معلمة تحديد أولوية النداء (ITU-T H.460.4)	فئة الطرف المطلوب
رقم الطرف الطالب أو عنوان المصدر	رقم الطرف الطالب
غير متاح	مبين حالة الدارة
غير متاح	مبين نمط رسالة الإشراف على زمرة الدارات
غير متاح	شفرة ارتجاع لزمرة مغلقة من المستعملين
رقم موصول	رقم موصول
غير متاح	طلب التوصيل
غير متاح	مبينات الاستمرارية
غير متاح	معلومات التحكم في الصدى
غير متاح	نهاية المعلمات الخيارية
غير متاح	معلومات حدث
غير متاح	مبين المرفق
تحتاج إلى مزيد من الدراسة	مبينات النداء الأمامي
غير متاح	أرقام تنوعية
مبين تعرف (non-H.450.3 endpoint) divertingLegInformation1 (H.450.3 endpoint) - انظر الجدولان 29.C و 30.C	مبين تعرف نوعي
رقم الطرف المطلوب	رقم تنوعي - رقم إضافي للطرف الطالب
غير متاح	عداد القفز
غير متاح	مبينات المعلومات
غير متاح	مبينات طلب المعلومات
غير متاح	رقم تحديد الموقع
غير متاح	مبين طلب MCID
غير متاح	مبين استجابة MCID
غير متاح	معلومات رسالة ملائمة
غير متاح	سابقة MLPP
غير متاح	طابع مبيّنات التوصيل
غير متاح	مرافق لشبكات محددة
غير متاح	مبينات اختيارية في الاتجاه الخلفي
غير متاح	مبينات اختيارية في الاتجاه الأمامي
divertingLegInformation2 (H.450.3 endpoint)	الرقم المطلوب الأصلي
غير متاح	شفرة نقطة مغادرة ISC

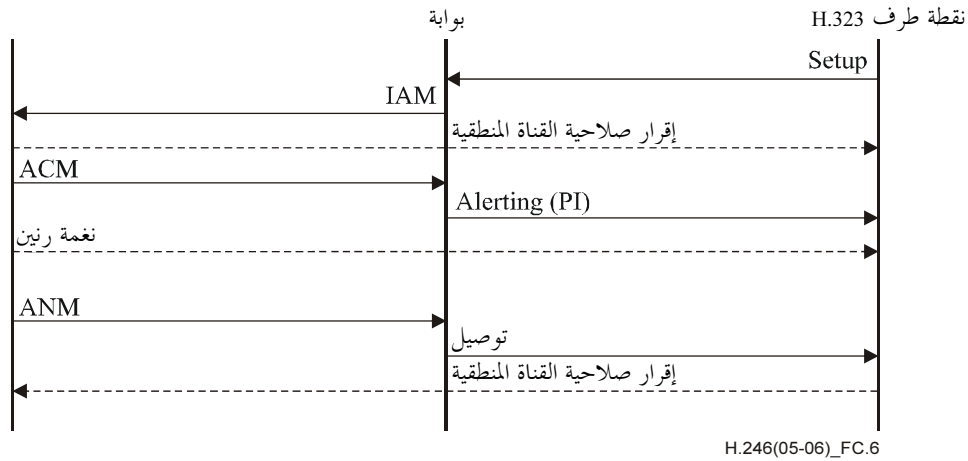
الجدول H.246/2.C – تقابل معلمات ISUP مع عناصر معلومات H.225.0

عناصر معلومات H.225.0	معلمات ISUP
غير متاح	معلومات ملاءمة معلمة
غير متاح	عدد تأخير الانتشار
غير متاح	المدى والحالة
divertingLegInformation2 (H.450.3)	رقم إعادة التوجيه
divertingLegInformation2 (H.450.3 endpoint)	معلومات إعادة التوجيه
divertingLegInformation2 (H.450.3 endpoint) - انظر الجدول 31.C	رقم إعادة التوجيه
divertingLegInformation1 (H.450.3 endpoint) - انظر الجدول 31.C	تقييد رقم إعادة التوجيه
تحتاج إلى مزيد من الدراسة	عملية عن بُعد
غير متاح	تنشيط خدمة
غير متاح	شفرة نقطة التشوير
رقم الطرف المطلوب	رقم لاحق
تحتاج إلى مزيد من الدراسة	مبيئات التعليق/الاستئناف
غير متاح	اختيار شبكة عبور
غير متاح	متطلب وسيط الإرسال
غير متاح	المتطلب الرئيسي لوسيط الإرسال
غير متاح	وسيط الإرسال المستخدم
مقدرة الحمالة	معلومات خدمة مستعمل
غير متاح	معلومات رئيسية لخدمة مستعمل
تحتاج إلى مزيد من الدراسة	معلومات خدمة عن بُعد لمستعمل
غير متاح	مبيئات من مستعمل إلى مستعمل
معطيات المستعمل	معلومات من مستعمل إلى مستعمل

6.C نداء المغادرة – التشغيل البيئي من H.225.0 إلى ISUP

في الشبكات الهاتفية التقليدية، يحدث التوصيل مبكراً جداً في النداء (قبل إجابات الطرف المطلوب) لتوفير نغمات أو إعلانات، وللقضاء على التقليل في الإجابة بينما القناة الصوتية يجرى توصيلها من طرف إلى طرف. وتصف الفقرة H.323/4.7.1.8 سلوك التوصيل المبكر (أي، التوصيل قبل رسالة H.225.0 CONNECT).

وبالنسبة لنداءات من شبكة رزم إلى شبكة دارات، يكون أفضل سلوك هو التوصيل في الاتجاه الخلفي على IAM، وفي الاتجاه الأمامي في الإجابة (لتجنب الاحتيال):



يدل ترميز "Alert (IP)" على وجود مبدئ تقدم كما ورد في H.323/4.7.1.8.

1.6.C النداء الأساسي

1.1.6.C إرسال رسالة عنوان أولي (IAM)

عندما تستقبل وظيفة التشغيل البيئي من المستعمل الطالب في رسالة SETUP (من الممكن أن يتبعها رسائل H.225.0 أخرى) معلومات كافية لتحديد أن النداء يجري تسييره على شبكة SS7، تختار البوابة دارة مناسبة حرة لتبادل مشترك وترسل رسالة عنوان أولي.

ويرد فيما بعد وصف تشفير رسالة عنوان أولي طبقاً لرسالة SETUP.

ملاحظة - يرد وصف تشفير رسالة عنوان أولي مرسله بواسطة بدالة أمامية في Q.732.2-5[4]/5.2.5.2. ولا تذكر المعلومات المستخدمة في هذه الحالة هنا.

1.1.1.6.C معلومات إلزامية

مبيئات نداء أمامي

بتة A مبدئ نداء وطني/دولي

0 يعامل النداء كنداء وطني

يمكن ضبط هذه البتة على "1" للنداءات الدولية في الحالة حيث يسير عنصر شبكة H.323 نداء عبر حدود وطنية.

بتة D مبدئ تشغيل بيئي

0 لم يتم مواجهة تشغيل بيئي (تشوير رقم 7 كلي). اضبط ل H.323 نداءات منتهية أو منفذة. اضبط عندما يكون نمط النقطة الطرفية للمصدر ليس بوابة.

1 تمت مواجهة تشغيل بيئي. اضبط H.323 على مجموعة نداءات مقسمة القنوات؛ عندما يدل نمط النقطة الطرفية للمصدر على بوابة

إذا ضبطت بتة D على "0"، ينبغي ضبط بتات FHGI كما يلي:

بتة F مبدئ النظام الفرعي لمستعمل ISDN

1 النظام الفرعي لمستعمل ISDN كلي

بتات	HG	مبين مرجع النظام الفرعي لمستعمل ISDN
1 0		النظام الفرعي لمستعمل ISDN كلي إذا كان مطلوباً من الخدمات البعدية التليماتية أو الخدمات الإضافية أو بواسطة ITU-T E.172
0 0		النظام الفرعي لمستعمل ISDN المفضل الكلي وإلا
بتة	I	مبين نفاذ ISDN
1		شبكة ISDN لنفاذ الأصل

لا تدعم ITU-T H.225.0 إرسال مبيانات نداءات أمامية، وباعتبارها كذلك، تقرر وظيفة التشغيل البيئي ما ترسله في رسالة IAM.

فئة الطرف الطالب

مشفرة طبقاً للمعطيات الداخلية لوحدة التشغيل البيئي، باستثناء عندما تتضمن معلمة تعيين أولوية نداء [21] H.460.4 في رسالة SETUP وتبين قيمة أولوية الطوارئ Authorized. وفي هذه الحالة، ينطبق سيناريو واحد من السيناريوهات التالية:

أ) بالنسبة لبوابة داخلية وطنية: إذا استقبلت بوابة داخلية وطنية معلمة تعيين أولوية نداء مضبوطة على الطوارئ Authorized، يتواصل النداء المقام مع أولوية. وينبغي ضبط معلمة CPC في رسالة IAM المغادرة على نداء IEPS محددة قيمة (0000 1110 [14]) أو قيمة نداء طوارئ معينة وطنياً. ويرد وصف الإجراءات المتخذة على جانب ISUP في 2.1.1.4 [1]/e Q.764 باستثناء أن ACM سيجرى استبدالها بواسطة مواصلة نداء على جانب H.323.

ب) بالنسبة لبوابة دولية خارجة: إذا استقبلت بوابة دولية للمغادرة معلمة تعيين أولوية نداء مضبوطة على الطوارئ Authorized، يتواصل النداء المقام مع أولوية. وينبغي ضبط معلمة CPC في رسالة IAM المغادرة على نداء IEPS محددة قيمة (0000 1110 [14]) أو قيمة نداء طوارئ معينة وطنياً. ويرد وصف الإجراءات المتخذة على جانب ISUP في 3.1.1.2 [1]/e Q.764 باستثناء أن ACM سيجرى استبدالها بواسطة مواصلة نداء على جانب H.323.

ج) بالنسبة لبوابة دولية داخلية: إذا استقبلت بوابة دولية داخلية معلمة تعيين أولوية نداء مضبوطة على الطوارئ Authorized، وإذا كان هناك اتفاق ثنائي بين السلطات الوطنية لدعم IEPS، يتواصل النداء المقام مع أولوية. وينبغي ضبط معلمة CPC في رسالة IAM المغادرة على نداء IEPS محددة قيمة (0000 1110 [14]) أو قيمة نداء طوارئ معينة وطنياً. ويرد وصف الإجراءات المتخذة على جانب ISUP في 5.1.1.2 [1]/e Q.764 باستثناء أن ACM سيجرى استبدالها بواسطة مواصلة نداء على جانب H.323.

د) بالنسبة لبوابة دولية وسيطة: إذا استقبلت بدالة دولية وسيطة معلمة تعيين أولوية نداء مضبوطة على الطوارئ Authorized، يتواصل النداء المقام مع أولوية. وينبغي ضبط معلمة CPC في رسالة IAM المغادرة على نداء IEPS محددة قيمة (0000 1110 [14]) أو قيمة نداء طوارئ معينة وطنياً. ويرد وصف الإجراءات المتخذة على جانب ISUP في 4.1.1.2 [1]/e Q.764 باستثناء أن ACM سيجرى استبدالها بواسطة مواصلة نداء على جانب H.323.

متطلب وسيط الإرسال

يشفر متطلب وسيط الإرسال كما يرد في الجدول 3.C.

الجدول H.246/3.C - تشفير معلمة متطلب وسيط الإرسال المستقبل لـ BC واحد

IAM→	SETUP→	
معلمة متطلب وسيط الإرسال	عنصر معلومات مقدرة الحمالة	
	معدل نقل المعلومات	مقدرة نقل المعلومات
كلام	Value non-significant	كلام
3.1 kHz audio	Value non-significant	3.1 kHz audio
For further studies	For further studies	معلومات رقمية مقيدة
FFS	64 kbit/s unrestricted	معلومات رقمية غير مقيدة
2 × 64 kbit/s	2 × 64 kbit/s unrestricted	
384 kbit/s	384 kbit/s unrestricted	
1536 kbit/s	1536 kbit/s unrestricted	
1920 kbit/s	1920 kbit/s unrestricted	
384 kbit/s	Multirate: 6 × 64 kbit/s	
1536 kbit/s	Multirate: 24 × 64 kbit/s	
1920 kbit/s	Multirate: 30 × 64 kbit/s	
<p>ملاحظة - بالنسبة للنداء المغادر من نقطة طرفية لـ H.323، يستخدم معدل المضاعف ليعين عرض النطاق المستخدم لهذا النداء. وإذا كانت بوابة متضمنة، فإن هذه القيمة تعكس عدد التوصيلات الخارجية التي تقام. ويكون عرض النطاق المطلوب للنداء هو عرض النطاق المطلوب على جانب SCN، وقد يتواءم أو لا يتواءم مع عرض النطاق المسموح به على شبكة قائمة على رزمة بواسطة رسالة ACF H.225.0 RAS.</p>		

رقم الطرف المطلوب

- طابع مبين العنوان:
- طبقاً لنمط مجال رقم في عنصر معلومات الطرف المطلوب والمعطيات الداخلية لبدالة الأصل.
- مبين رقم الشبكة الداخلية:
- 1 لا يسمح بتسيير إلى رقم الشبكة الداخلية
- مبين خطة الترقيم:
- 001 خطة الترقيم (الهاتفية) ISDN (ITU-T E.164)
- إشارة عنوان:

طبقاً لمعلومات الرقم المطلوب المستقبلية في رسائل SETUP أو INFORMATION أو H.225.0.

ملاحظة - عند استقبال عنصر معلومات تعرف خطة ترقيم وتدل على "1001" (خطة ترقيم خاصة) في نداء أصلي لشبكة قائمة على رزمة، يدل هذا على أن:

- (1) لا يوجد عنوان E.164 في SETUP؛
- (2) يجري تسيير النداء عبر عنوان مستعار في المعلومات من مستعمل إلى مستعمل الذي ينبغي أن يكون رقماً عمومياً، وإلا ينبغي تحرير النداء.

معلومات من مستعمل إلى مستعمل

يحتوي عنصر المعلومات من مستعمل إلى مستعمل على Setup-UUIE المعرف في قواعد تركيب رسالة H.225.0. وقد يشمل Setup-UUIE ما يلي (انظر الجدول 4.C).

الجدول H.246/4.C – معلومات من مستعمل إلى مستعمل مستقبلية من H.225.0

IAM→	SETUP→
	الختوى
من مستعمل إلى مستعمل	معطيات المستعمل

رقم تحديد الموقع

ترسل هذه المعلمة إذا كانت معلمة LocationSourceAddress موجودة داخل رسالة SETUP.

- طابع مبيّن العنوان:
طبقاً لمجال PublicTypeOfNumber في العنوان المستعار لمعلمة LocationSourceAddress.
- مبيّن رقم شبكة داخلية:
1 لا يسمح بتسيير إلى رقم الشبكة الداخلية
- مبيّن خطة الترقيم:
001 خطة الترقيم (الهاتفية) ISDN (ITU-T E.164)
- مبيّن تقديم عنوان مقيد:
طبقاً لمجال presentationIndicator لمعلمة LocationSourceAddress.
- مبيّن غريلة عنوان:
طبقاً لمجال screeningIndicator لمعلمة LocationSourceAddress.
- إشارة عنوان:
طبقاً لمعلمة LocationSourceAddress المستقبلية في SETUP.

2.1.1.6.C معلمات اختيارية

رقم الطرف الطالب

انظر الجدول 5.C.

الجدول H.246/5.C – رقم الطرف الطالب

IAM →	SETUP →
إذا كان E.164 aliasaddress أو رقم طرف، انسخ إلى رقم الطرف المطلوب	عنوان المصدر

انظر 1.1.2.6.C و 2.1.2.6.C.

مبيّنات اختيارية لنداءات أمامية

- بتات BA مبيّن نداء زمرة مغلقة من المستعملين
(لا ينطبق) 0
- بتة H مبيّن طلب هوية خط موصول:

تضبط على "0" ما لم يمكن تحديد أن المستعمل لديه تقديم عنوان طرف موصول. انظر 3.2.6.C.

شفرة إرتجاج لزمرة مغلقة من المستعملين

لا ينطبق.

طلب توصيل

(لا ينطبق).

نقل النفاذ

إذا كان مابين التقدم محيناً في رسالة SETUP، يحتوي نقل النفاذ على مابين النفاذ هذا. تكون ملاءمة الطبقة العلوية وملاءمة الطبقة السفلي FFS. ويمكن تقابل العنوان الفرعي للطرف المطلوب والعنوان الفرعي للطرف الطالب مع معلمة نقل نفاذ IAM.

معلومات خدمة مستعمل

انظر الجدول 6.C.

الجدول H.246/6.C - تشفير معلمة معلومات خدمة المستعمل

IAM→	SETUP→
معلمة معلومات خدمة مستعمل	محتوى
BC (ملاحظة)	BC
ملاحظة - ينبغي أن يكون BC هو نفس المستقبل في SETUP باستثناء عندما يكون BC هو 1x64 k BC فهو يحتاج إلى مزيد من الدراسة.	

مبينات من مستعمل إلى مستعمل

لا ينطبق.

رقم تنوعي

انظر 1.2.6.C.

معلومات رئيسية لخدمة المستعمل

تكون المعلمة محينة فقط إذا استقبل عنصران لمعلومات مقدرة الحمالة وإذا لم يحدث تراجع في البدالة الأصلية. ولا يمكن ل H.225.0 أن تولد مقدرتين لحمالة وبالتالي لا يولد USI الرئيسي.

معلومات الخدمة البعدية لمستعمل

تحتاج إلى مزيد من الدراسة.

معلومات تنوعية

انظر 6.2.6.C.

متطلب رئيسي لوسيط الإرسال

تكون المعلمة محينة فقط إذا استقبل عنصران لمعلومات مقدرة الحمالة وإذا لم يحدث تراجع في البدالة الأصلية. ولا يمكن ل H.225.0 أن تولد مقدرتين لحمالة وبالتالي لا يجرى دعم متطلب رئيسي لوسيط الإرسال.

سابقة MLPP

لا تنطبق.

2.1.6.C إرسال رسالة عنوان لاحقة

إذا كانت رسالة عنوان أولية قد أرسلت، وإذا كانت النقطة الطرفية الأصلية أو البواب لم يحدد أن معلومات الرقم المطلوب قد استقبلت بالكامل، فإن استقبال رسالة INFORMATION التي تحتوي على أسباب رقمية إضافية ترسل إلى رسالة عنوان لاحقة.

3.1.6.C استقبال رسالة العنوان المكتمل

1.3.1.6.C ACM مع معلمة السبب

انظر الجدول 7.C.

الجدول H.246/7.C - استقبال ACM مع معلمة السبب

←ACM	←PROGRESS
معلمة السبب معلمة مبيّنات نداء اختيارية في الاتجاه الخلفي مبين معلومات في نطاق. معلومات في نطاق...	عنصر معلومات السبب (الملاحظة 1) مبين التقدم رقم 8 (الملاحظة 2)
<p>الملاحظة 1 - إذا استقبلت قيمة السبب في رسالة العنوان المكتمل وهي غير معروفة لـ H.225.0، ترسل قيمة سبب الصنف غير المحددة.</p> <p>الملاحظة 2 - يرسل مبيّن التقدم رقم 8 فقط (معلومات في نطاق أو تخطيط ملائم متاح الآن) إذا استقبل BC في رسالة SETUP يشفر كلام أو 3,1 kHz سمعي.</p> <p>الملاحظة 3 - إذا كانت الحمالة متاحة، ينبغي تطبيق طرف التشغيل البيني على الطرف البعيد للرنين/الإعلان.</p>	

2.3.1.6.C ACM دون معلمة السبب

عند استقبال رسالة عنوان مكتمل، ترسل وظيفة التشغيل البيني رسالة عبر شبكة H.323 إلى المستعمل الطالب، كما ورد في الجدول 8.C.

الجدول H.246/8.C - رسالة أرسلت إلى H.225.0 عند استقبال ACM

←ACM	رسالة مرسله إلى H.225.0 ←
معلمة مبيّنات نداء في الاتجاه الخلفي مبين حالة طرف مطلوب	عندما لا ترسل قبلاً (الملاحظة 1)، وإلا: - إذا أرسل عنصر معلومات مبيّن التقدم (الملاحظة 2) - لا توجد رسالة إذا لم يرسل عنصر معلومات مبيّن التقدم (الملاحظة 2)
00 لا توجد دلالة	ALERTING
01 مشترك حر (الملاحظة 3)	
<p>الملاحظة 1 - تفسر الشبكة استقبال الشبكة لرسالة عنوان مكتمل دون دلالة مشترك حر باعتبارها دلالة إرسال مكتملة، في حالة عدم قدرة الشبكة على تحديده قبلاً.</p> <p>الملاحظة 2 - يرد أدناه وصف إرسال عنصر معلومات مبيّن التقدم.</p> <p>الملاحظة 3 - يمكن أن تستخدم وظيفة التشغيل البيني رسالة FACILITY بأي طريقة لنقل المعلومات الداخلية لـ H.225.0، مثل معلمة fastStart. ولتشفير رسالة FACILITY، انظر الجدول H.225.0 [7]/16.</p>	

تشفر الرسالة في الاتجاه الخلفي المرسله إلى المستعمل الطالب (رسالة ALERTING أو CALL PROCEEDING أو PROGRESS) كما يلي.

مقدرة الحمالة

عندما لا تحتوي ACM على مقدرة الحمالة، يمكن أن تولد وظيفة التشغيل البيني مقدرة حمالة ملائمة في حالة وجود مطراف مشترك في النداء.

مبين التقدم

يمكن وجود عناصر معلومات مابين التقدم في معلمة نقل نفاذ رسالة عنوان مكتمل تنقل في الرسالة المرسله إلى المستعمل الطالب. وإذا كان المستعمل الطالب هو نظام طرفي H.323، لا يحتاج إلى تفسير عنصر المعلومات هذا.

وبالإضافة إلى ذلك، تخلق وظيفة التشغيل البيني عناصر معلومات مابين التقدم طبقاً لتشفير ACM. ويبين الجدول 9.C معايير إرسال كل قيمة.

ومن خلال أداء التحويل الوارد في [20] ITU-T H.460.5، يمكن أن تحتوي كل رسالة مرسله إلى نفاذ (ALERTING أو CALL PROCEEDING أو PROGRESS) على عنصرين أو أكثر لمعلومات مابين التقدم.

انظر الجدول 9.C.

الجدول H.246/9.C - إرسال معايير عناصر معلومات مابين التقدم التي خلقتها وظيفة التشغيل البيني

←ACM	رسالة أرسلت إلى H.225.0← (انظر الجدول 8.C)
المحتويات	عنصر معلومات مابين التقدم
معلمة مابين نداء في الاتجاه الخلفي مبين النظام الفرعي للمستعمل ISDN 0 لا يستعمل النظام الفرعي للمستعمل دائماً ISDN	رقم 1 (النداء ليس من طرف إلى طرف ISDN: ويمكن أن تتاح معلومات تقدم نداء)
معلمة مابين نداء في الاتجاه الخلفي مبين النظام الفرعي للمستعمل ISDN 1 لا يستعمل النظام الفرعي للمستعمل دائماً ISDN مبين نفاذ ISDN 0 نفاذ الوصول غير ISDN	رقم 2 (عنوان المقصد هو غير ISDN)
معلمة مابين نداء اختيارية في الاتجاه الخلفي مبين معلومات في نطاق 1 معلومات في نطاق ...	رقم 8 (ملاحظة) (المعلومات في النطاق أو التخطيط الملائم متاح الآن)
ملاحظة - يرسل مابين التقدم رقم 8 فقط (معلومات في نطاق أو تخطيط ملائم متاح الآن) إذا استقبل BC في رسالة SETUP يشفر كلام أو kHz 3,1 سمعي.	

ملاءمة الطبقة العلوية

تحتاج إلى مزيد من الدراسة.

مبين تبليغ

لا ينطبق.

معلومات تحويل نداء

انظر 6.2.6.C.

تقييد رقم إعادة التوجيه

انظر 6.2.6.C.

رقم إعادة التوجيه

انظر 6.2.6.C.

المرفق

انظر 2.6.C.

من مستعمل إلى مستعمل

يحتوى عنصر معلومات من مستعمل إلى مستعمل على CallProceeding-UUIE المعروف في قواعد تركيب H.225.0. إن عنصر المعلومات إلزامي في رسالة Call Proceeding.

يحتوى عنصر معلومات من مستعمل إلى مستعمل على Alert-UUIE المعروف في قواعد تركيب H.225.0.

مناولة معلومات التراجع

لا تعرف إجراءات التراجع في ITU-T H.225.0. ولا ينبغي استقبال ACM مع TMU لأن شبكة H.323 لن ترسلها في الاتجاه الأمامي.

4.1.6.C استقبال رسالة تقدم النداء

1.4.1.6.C CPG مع معلمة السبب

انظر الجدول 10.C.

الجدول H.246/10.C - استقبال CPG مع معلمة السبب

←CPG	←PROGRESS
معلمة السبب	عنصر معلومات السبب (الملاحظة 1)
معلمة معلومات حدث معلومات في نطاق. معلومات في نطاق... أو معلمة مبيّنات نداء اختياري في الاتجاه الخلفي مبيّن معلومات في نطاق. معلومات في نطاق...	مبيّن التقدم رقم 8 (الملاحظة 2)
<p>الملاحظة 1 - إذا استقبلت قيمة السبب في CPG غير المعروفة في ITU-T H.225.0، ترسل قيمة السبب غير المحددة للصنف.</p> <p>الملاحظة 2 - يرسل مبيّن التقدم رقم 8 فقط (معلومات في نطاق أو تخطيط ملائم متاح الآن) إذا استقبل BC في رسالة SETUP يشفر كلام أو 3,1 kHz سمعي.</p> <p>الملاحظة 3 - إذا تم إنشاء الحملة، ينبغي تمهيد طرف التشغيل البيني على الطرف البعيد للرنين/الإعلان.</p>	

من مستعمل إلى مستعمل

يحتوى عنصر معلومات من مستعمل إلى مستعمل على ReleaseComplete-UUIE المعروف في قواعد تركيب H.225.0.

2.4.1.6C CPG دون معلمة السبب

عند استقبال CPG، ترسل البدالة رسالة عبر السطح البيني لشبكة المستعمل إلى المستعمل الطالب، كما ورد في الجدول 11.C.

الجدول H.246/11.C – رسالة مرسلة إلى H.225.0 عند استقبال CPG

←CPG	رسالة H.225.0 المرسله←
معلمة معلومات حدث مبين حدث	
	ALERTING عندما لا يرسل من قبل، وإلا: - PROGRESS إذا أرسل عنصر معلومات مبين التقدم (الملاحظة) - لا توجد رسالة إذا لم يرسل عنصر معلومات مبين التقدم (الملاحظة)
000 0001 (تنبيه)	
000 0010 (تقدم) أو	- PROGRESS إذا أرسل عنصر معلومات مبين التقدم (الملاحظة) - لا توجد رسالة إذا لم يرسل عنصر معلومات مبين التقدم (الملاحظة)
000 0011 (معلومات في نطاق أو تخطيط ملائم متاح الآن)	
ملاحظة - يرد أدناه إرسال عنصر معلومات مبين التقدم.	

تشفر الرسالة إلى الاتجاه الخلفي المرسله إلى المستعمل الطالب (رسالة ALERTING أو PROGRESS) كما يلي.

مقدرة الحمالة

عندما لا تحتوي CPG على مقدرة الحمالة، يمكن أن تولد وظيفة التشغيل البيني مقدرة حمالة ملائمة في حالة وجود مطراف مشترك في النداء.

مبين التقدم

يمكن وجود عناصر معلومات مبين التقدم في معلمة نقل نفاذ رسالة عنوان مكتمل تنقل في الرسالة المرسله إلى المستعمل الطالب. وإذا كان المستعمل الطالب هو نظام طرفي H.323، لا يحتاج إلى تفسير عنصر المعلومات هذا. وبالإضافة إلى ذلك، تخلق وظيفة التشغيل البيني عناصر معلومات مبين التقدم طبقاً لتشفير CPG. ويبين الجدول 12.C معايير إرسال كل قيمة.

ومن خلال أداء التحويل الوارد في [20] ITU-T H.460.5، يمكن أن تحتوي كل رسالة مرسله إلى نفاذ (ALERTING أو PROGRES) على عنصرين أو أكثر لمعلومات مبين التقدم.

الجدول H.246/12.C – إرسال معايير عناصر معلومات مابين التقدم التي ولدتها وظيفة التشغيل البيئي

←CPG	رسالة H.225.0 أرسلت← (انظر الجدول 11.C)
المحتويات (الملاحظة 2)	عنصر معلومات مابين التقدم
معلمة مابينات نداء في الاتجاه الخلفي مابين النظام الفرعي للمستعمل ISDN 0 لا يستخدم مابين النظام الفرعي للمستعمل دائما ISDN	رقم 1 (النداء ليس من طرف إلى طرف ISDN: ويمكن أن تتاح معلومات تقدم نداء إضافية في النطاق)
معلمة مابينات نداء في الاتجاه الخلفي مابين النظام الفرعي للمستعمل ISDN 1 يستخدم النظام الفرعي للمستعمل ISDN مابين نفاذ ISDN 0 نفاذ الوصول غير ISDN	رقم 2 (عنوان المقصد ليس ISDN)
معلومة مابينات نداء في الاتجاه الخلفي مابين النظام الفرعي للمستعمل ISDN 1 يستخدم النظام الفرعي للمستعمل ISDN مابين نفاذ ISDN 1 نفاذ وصول ISDN بينما آخر دلالة كانت "0"، نفاذ الوصول ليس ISDN	رقم 4 (أعيد النداء إلى ISDN)
معلمة معلومات حدث مابين حدث 000 0011 معلومات في نطاق...	رقم 8 (الملاحظة 1) (تتاح الآن معلومات في النطاق أو تخطيط ملائم)
معلمة مابينات اختيارية في الاتجاه الخلفي مابين معلومات في نطاق 1 معلومات في نطاق...	رقم 8 (الملاحظة 1) (تتاح الآن معلومات في النطاق أو تخطيط ملائم)
<p>الملاحظة 1 - يرسل مابين التقدم رقم 8 فقط (معلومات في نطاق أو تخطيط ملائم متاح الآن) إذا استقبل BC في رسالة SETUP يشفر كلام أو 3,1 kHz سمعي.</p> <p>الملاحظة 2 - إن تقابل محتويات رسالة CPG له علاقة فقط إذا كانت المعلومات في الرسالة مختلفة بالمقارنة بمعلومات مستقبلية مبكراً، مثل في رسالة ACM أو رسالة CPG مستقبلية قبل هذه الرسالة.</p>	

موازمة الطبقة العلوية

تحتاج إلى مزيد من الدراسة.

مابين تبليغ

لا ينطبق.

معلومات تحويل نداء

انظر 6.2.6.C.

تقييد رقم إعادة التوجيه

انظر 6.2.6.C.

رقم إعادة التوجيه

انظر 6.2.6.C.

المرفق

انظر 2.6.C.

من مستعمل إلى مستعمل

يحتوى عنصر معلومات من مستعمل إلى مستعمل على Alerting-UUIE المعرف في قواعد تركيب H.225.0.

يحتوى عنصر معلومات من مستعمل إلى مستعمل على Progress-UUIE المعرف في قواعد تركيب H.225.0.

مناولة معلومات التراجع

لا تعرف إجراءات التراجع في ITU-T H.225.0. ولا ينبغي استقبال CPG مع TMU لأن شبكة H.323 لن ترسلها في الاتجاه الأمامي.

5.1.6.C استقبال رسالة الإجابة

عند استقبال رسالة الإجابة، ترسل وظيفة التشغيل البيئي رسالة CONNECT عبر السطح البيئي لـ H.225.0 للمستعمل الطالب.

وتشفّر رسالة CONNECT كما يلي.

مقدرة الحمالة

عندما لا تحتوى ANM على مقدرة الحمالة، يمكن أن تولد وظيفة التشغيل البيئي مقدرة حمالة ملائمة في حالة وجود مطراف مشترك في النداء.

مبين التقدم

يمكن وجود عناصر معلومات مبين التقدم في معلمة نقل نفاذ رسالة عنوان الإجابة تنقل في رسالة CONNECT المرسلّة إلى المستعمل الطالب. وإذا كان المستعمل الطالب هو نظام طرفي H.323، لا يحتاج إلى تفسير عنصر المعلومات هذا.

وبالإضافة إلى ذلك، تخلق وظيفة التشغيل البيئي عناصر معلومات مبين التقدم طبقاً لتشفير معلمة مبيّنات نداء في الاتجاه الخلفي من الممكن أن تكون قد استقبلت في رسالة الإجابة. ويبين الجدول 13.C معايير إرسال كل قيمة.

ومن خلال أداء التحويل الوارد في [20] ITU-T H.460.5، يمكن أن تحتوى رسالة CONNECT مرسلّة إلى نفاذ على عنصرين أو أكثر لمعلومات مبين التقدم.

الجدول H.246/13.C – إرسال معايير عناصر معلومات مابين التقدم التي ولدتها وظيفة التشغيل البيئي

←ANM	←CONNECT
المحتويات	عنصر معلومات مابين التقدم
معلمة مابينات نداء في الاتجاه الخلفي مابين النظام الفرعي للمستعمل ISDN 0 لا يستخدم النظام الفرعي دائماً ISDN	رقم 1 (النداء ليس من طرف إلى طرف ISDN؛ ويمكن أن تتاح معلومات تقدم النداء إضافية في النطاق)
معلمة مابينات نداء في الاتجاه الخلفي مابين النظام الفرعي للمستعمل ISDN 1 يستخدم النظام الفرعي دائماً ISDN مابين نفاذ ISDN 0 نفاذ الوصول غير ISDN	رقم 2 (عنوان المقصد ليس ISDN)
معلمة مابينات نداء في الاتجاه الخلفي مابين النظام الفرعي للمستعمل ISDN 1 يستخدم النظام الفرعي دائماً ISDN مابين نفاذ ISDN 1 نفاذ وصول ISDN بينما آخر دلالة استقبلت كانت "0" لنفاذ وصول ليس ISDN	رقم 4 (أعيد النداء إلى ISDN)

مواصفة الطبقة العلوية

تحتاج إلى مزيد من الدراسة.

مواصفة الطبقة السفلية

تحتاج إلى مزيد من الدراسة.

مابين تبليغ

لا ينطبق.

معلومات تحويل نداء

انظر 6.2.6.C.

تقييد رقم إعادة التوجيه

انظر 6.2.6.C.

رقم إعادة التوجيه

انظر 6.2.6.C.

المرفق

انظر 2.6.C.

من مستعمل إلى مستعمل

يحتوى عنصر معلومات من مستعمل إلى مستعمل على Connect-UUIE المعرف في قواعد تركيب H.225.0.

رقم موصول

انظر 3.2.6.C.

العنوان الفرعي الموصول

انظر 3.2.6.C.

مناقلة معلومات التراجع

لا تعرف إجراءات التراجع في ITU-T H.225.0. ولا ينبغي استقبال ANM مع TMU لأن شبكة H.323 لن ترسلها في الاتجاه الأمامي.

6.1.6.C استقبال رسالة توصيل

عند استقبال رسالة توصيل (CON)، ترسل وظيفة التشغيل البيني رسالة CONNECT عبر السطح البيني لـ H.225.0 للمستعمل الطالب.

وتشفّر رسالة CONNECT كما يلي.

مقدرة الحمالة

عندما لا تحتوى CON على مقدرة الحمالة، يمكن أن تولد وظيفة التشغيل البيني مقدرة حمالة ملائمة في حالة وجود مطراف مشترك في النداء.

مبين التقدم

يمكن وجود عناصر معلومات مبين التقدم في معلمة نقل نفاذ رسالة توصيل تنقل في رسالة CONNECT المرسلّة إلى المستعمل الطالب. وإذا كان المستعمل الطالب هو نظام طرفي H.323، لا يحتاج إلى تفسير عنصر المعلومات هذا.

ومن خلال أداء التحويل الوارد في [20] ITU-T H.460.5، يمكن أن تحتوى رسالة CONNECT مرسلّة إلى نفاذ على عنصرين أو أكثر لمعلومات مبين التقدم.

مواهمة الطبقة العلوية

تحتاج إلى مزيد من الدراسة.

مواهمة الطبقة السفلية

تحتاج إلى مزيد من الدراسة.

مبين تبليغ

لا ينطبق.

معلومات تحويل نداء

انظر 6.2.6.C.

تقييد رقم إعادة التوجيه

انظر 6.2.6.C.

رقم إعادة التوجيه

انظر 6.2.6.C.

المرفق

انظر 2.6.C.

من مستعمل إلى مستعمل

يحتوى عنصر معلومات من مستعمل إلى مستعمل على Connect-UUIE المعرف في قواعد تركيب H.225.0.

رقم موصول

انظر 3.2.6.C.

العنوان الفرعي الموصول

انظر 3.2.6.C.

مناولة معلومات التراجع

لا تعرف إجراءات التراجع في ITU-T H.225.0. ولا ينبغي استقبال CON مع TMU لأن شبكة H.323 لن ترسلها في الاتجاه الأمامي.

7.1.6.C استقبال رسالة تحرير

السبب

انظر الجدول 14.C.

الجدول H.246/14.C - استقبال رسالة تحرير

←REL	←RELEASE COMPLETE (الملاحظة 1)
معلمة السبب	عنصر معلومات السبب
قيمة السبب رقم س	قيمة السبب رقم س (الملاحظة 2)
الملاحظة 1 - إذا استقبلت قيمة السبب في REL غير معروفة في ITU-T H.225.0، ترسل قيمة السبب غير المحددة للصنف. الملاحظة 2 - لا يطلب تقابل قيمة السبب مع ReleaseCompleteReason ككيانات شبكة قائمة على الرزم لفك تشفير سبب IE.	

من مستعمل إلى مستعمل

يحتوى عنصر معلومات من مستعمل إلى مستعمل على ReleaseComplete-UUIE المعرف في قواعد تركيب H.225.0. ويرد وصف مناولة المعلومات الأخرى في 2.6.C.

8.1.6.C إرسال رسالة تحرير

انظر الجدول 15.C.

الجدول H.246/15.C - تحرير نداء من المستعمل

REL→	RELEASE COMPLETE→
معلمة السبب	عنصر معلومات السبب
قيمة السبب رقم س	قيمة السبب رقم س
معلمة السبب	ReleaseCompleteReason
34 - لا تتاح دائرة/قناة	noBandwidth
47 - المورد غير متاح/غير محدد	gatekeeperResources
3 - لا يوجد طريق تسيير للمقصد	unreachableDestination
16 - تحرير نداء عادي	destinationRejection
88 - المقصد غير متلائم	invalidRevision
127 - التشغيل البيئي غير محدد	noPermission
38 - الشبكة معطلة	unreachableGatekeeper
42 - ازدحام تجهيزات التبديل	gatewayResources
28 - نسق رقم غير صالح	badFormatAddress
41 - فشل مؤقت	adaptiveBusy
17 - المستعمل مشغول	inConf
31 - عادي، غير محدد	undefinedReason
16 - تحرير نداء عادي	facilityCallDeflection
31 - عادي، غير محدد	securityDenied
20 - المشترك غائب	calledPartyNotRegistered
31 - عادي، غير محدد	callerNotRegistered
47 - المورد غير متاح	newConnectionNeeded
127 - التشغيل البيئي، غير محدد	nonStandardReason
31 - عادي، غير محدد	replaceWithConferenceInvite
31 - عادي، غير محدد	genericDataReason
31 - عادي، غير محدد	neededFeatureNotSupported
127 - التشغيل البيئي، غير محدد	tunnelledSignallingRejected
3 - لا يوجد طريق تسيير للمقصد	invalidCID
الملاحظة 1 - إذا استقبلت قيمة السبب في رسالة H.225.0 غير معروفة في ISUP، ترسل قيمة السبب غير المحددة للصنف.	

من مستعمل إلى مستعمل

يحتوي عنصر معلومات من مستعمل إلى مستعمل على ReleaseComplete-UUIE المعروف في قواعد تركيب H.225.0.

9.1.6.C استقبال رسالة إعادة تدميث دائرة (RSC) أو رسالة إعادة تدميث زمرة دارات (GRS) أو رسالة سد زمرة دارات (CGB) مع دلالة بسبب عطل العتاد

يبين الجدول 16.C رسالة أرسلت إلى المستعمل الطالب عند استقباله لرسالة RSC أو رسالة GRS أو رسالة CGB مع دلالة بسبب عطل العتاد، عند استقبال رسالة واحدة في الاتجاه الخلفي على الأقل تتعلق بالنداء.

الجدول H.246/16.C – استقبال رسائل RSC أو GRS أو CGB

←Message received from ISUP	←RELEASE COMPLETE
	عنصر معلومات السبب
رسالة إعادة تدميث الدارة (RSC)	قيمة السبب رقم 31 عادي، غير محدد
رسالة إعادة تدميث زمرة دارات (GRS)	قيمة السبب رقم 31 عادي، غير محدد
رسالة سد زمرة الدارات (CGB) مع مبین النمط لمعلمة نمط رسالة الإشراف لزمرة دارات مشفرة "01" (بسبب عطل العتاد)	قيمة السبب رقم 31 عادي، غير محدد

معلومات من مستعمل إلى مستعمل

انظر 8.1.6.C.

10.1.6.C إعادة تدميث مستوى نقل H.225.0 وإجراءات عطل مستوى النقل

يرد وصف إجراءات إعادة تدميث وصلة معطيات وعطل وصلة معطيات على التوالي في Q.931/8.8.5 و Q.931/9.8.5 [3].
انظر الجدول 17.C.

الجدول H.246/17.C – إعادة تدميث مستوى نقل H.225.0 وإجراءات عطل مستوى النقل

←REL	مطلق الحدث	→تحرير مكتمل
معلمة السبب		عنصر معلومات السبب
قيمة السبب رقم 41 (عطل مؤقت)	إعادة تدميث مستوى النقل في حالة إرسال تراكب	AdaptiveBusy النداء يجبر نتيجة ازدحام LAN
قيمة السبب رقم 27 (المقصد خارج الخدمة)	عطل مستوى النقل في حالة غير الحالة النشطة (الملاحظة 2)	(الملاحظة 1)
قيمة السبب رقم 27 (المقصد خارج الخدمة)	عطل لمستوى إجراء إعادة الإنشاء بعد عطل مستوى النقل في الحالة النشطة (الملاحظة 2)	(الملاحظة 1)
الملاحظة 1 – يجرى النداء داخلياً. وترسل رسالة No DISCONNECT على النفاذ.		
الملاحظة 2 – تتطابق هذه الأخطاء مع <i>unreachableDestination</i> Release reason H.225.0.		

11.1.6.C استقبال رسالة تعليق مهدت لها الشبكة

يرد وصف الإجراءات المتخذة على جانب ISUP عند استقبال رسالة تعليق في Q. 764 [1]/1.4.2.

ولا يوجد دعم لرسالة تعليق مهدت لها الشبكة على جانب H.225.0، ولهذا فإن الإجراءات المتخذة ينبغي أن تكون الواردة في ITU-T Q.764 لبدالة المراقبة.

12.1.6.C استقبال رسالة استئناف مهدت لها الشبكة

يرد وصف الإجراءات المتخذة على جانب ISUP عند استقبال رسالة استئناف في Q. 764 [1]/1.4.2.

ولا يوجد دعم لرسالة استئناف مهدت لها الشبكة على جانب H.225.0، ولهذا فإن الإجراءات المتخذة ينبغي أن تكون الواردة في ITU-T Q.764 لبدالة المراقبة.

13.1.6.C تحرير بواسطة وظيفة التشغيل البيئي

انظر 18.6.C.

الجدول H.246/18.C – تحرير بواسطة وظيفة التشغيل البيني

←REL	مطلق الحدث	→تحرير مكتمل
معلمة السبب		عنصر معلومات السبب
قيمة السبب رقم 28 نسق الرقم غير صالح (العنوان غير مكتمل)	تحديد أن معلومات الرقم الطالب المستقبلية غير مكتملة، بعد أن أرسلت رسالة IAM	قيمة السبب رقم 28 نسق الرقم غير صالح (العنوان غير مكتمل)
دون إجراء	عطل إجراء محاولة تكرار أوتوماتية	قيمة السبب رقم 31 عادية، غير محددة
قيمة السبب رقم 102 الاسترجاع في مؤقت انتهاء الصلاحية	انتهاء صلاحية، T6 (الملاحظة 1)	قيمة السبب رقم 16 تحرير نداء عادي
قيمة السبب رقم 97 أو رقم 99	تحرير النداء نتيجة إجراء ملاءمة ISUP	قيمة السبب رقم 97 أو رقم 99
قيمة السبب مشفرة طبقاً لـ [1]	حالات عطل أخرى على جانب ISUP	نفس قيمة السبب لما في رسالة REL (الملاحظة 2)
نفس قيمة السبب في رسالة تحرير مكتملة (الملاحظة 3)	حالات عطل أخرى على جانب H.225.0	قيمة السبب مشفرة طبقاً لـ H.225.0/8.2.2.7
<p>الملاحظة 1 - T6: مؤقت رسالة انتظار الاستئناف. تبدأ T6 وتوقف وتنتهي كما ورد في 2.4/Q.764 و [1] Annex A/Q.764.</p> <p>الملاحظة 2 - إذا استقبلت قيمة السبب في رسالة H.225.0 غير معروفة في REL، ترسل قيمة السبب غير المحددة للصف.</p> <p>الملاحظة 3 - إذا استقبلت قيمة السبب في رسالة REL غير معروفة في ISUP، ترسل قيمة السبب غير المحددة للصف.</p>		

معلومات من مستعمل إلى مستعمل

انظر 8.1.6.C.

14.1.6.C استقبال INR

عند استقبال INR، ينبغي أن تستجيب وظيفة التشغيل البيني لـ INF مع معلومات ملائمة.

15.1.6.C استقبال IDR

عند استقبال IDR، ينبغي أن تستجيب وظيفة التشغيل البيني لـ IDS مع معلومات ملائمة.

2.6.C الخدمات الإضافية لـ ISUP وخدمات H.323

1.2.6.C تقديم اسم الطرف الطالب (H.450.8)/تقديم تعرف خط الطالب (CLIP)

يشكل التقابل الوارد في 1.1.2.6.C جزء من النداء الأساسي.

1.1.2.6.C تنطبق الترتيبات الخاصة

استقبال إنشاء من مطراف أو بوابة

إن وظيفة التشغيل البيني لا تفر صلاحية هوية الخط الطالب عندما تنطبق ترتيبات خاصة. وينطبق الجدول 19.C.

الجدول H.246/19.C - CLIP - ينطبق الترتيب الخاص

IAM→				SETUP→	
تشفير رقم الطرف الطالب ومعلومات الرقم التنوعي				Calling party number IE	
مبين الغريلة (الملاحظة 3)	طبائع مابين العنوان	مبين خطة الترقيم	إشارات العنوان	تعرف خطة الترقيم	نمط الرقم
معلمة رقم الطرف الطالب				لا يوجد عنصر معلومات رقم الطرف الطالب (الملاحظة 1)	
11 الشبكة موفرة	000 0011 رقم وطني	001 خطة ترقيم ISDN	رقم بالتغيب		
لا توجد معلمة رقم تنوعي دلالة إرسال رقم الطرف الطالب إضافي					
معلمة رقم الطرف الطالب				خطة ترقيم ISDN/هاتف أو غير معروفة	رقم وطني
11 الشبكة موفرة	000 0011 رقم وطني	001 خطة ترقيم ISDN	رقم بالتغيب		
معلمة رقم تنوعي (الملاحظة 2)					
11 الشبكة موفرة	000 0011 رقم وطني	001 خطة ترقيم ISDN	رقم بالتغيب	خطة ترقيم ISDN/هاتف أو غير معروفة	رقم دولي
معلمة رقم الطرف الطالب					
11 الشبكة موفرة	000 0011 رقم وطني	001 خطة ترقيم ISDN	رقم بالتغيب		
معلمة رقم تنوعي (الملاحظة 2)				خطة ترقيم ISDN/هاتف أو غير معروفة	رقم دولي
00 المستعمل موفر، لم يتم التحقق منه	000 0100 رقم دولي	001 خطة ترقيم ISDN	رقم وفرة المستعمل		
<p>الملاحظة 1 - تعرف شروط إقرار صلاحية عنصر معلومات رقم الطرف الطالب في Q.951.x[19]/1.2.5.3.</p> <p>الملاحظة 2 - تحتوي معلمة الرقم التنوعي على مابين مؤهل الرقم مشفر "00000110" (رقم طرف طالب إضافي).</p> <p>الملاحظة 3 - في حالة إرسال وظيفة التشغيل البيني لرسالة IAM إلى ISDN، تنسخ وظيفة التشغيل البيني رقم الطرف الطالب IE من رسالة Setup من شبكة الرزمة، أو إذا كان IE غير محين، تشكل البوابة رقم الطرف الطالب IE باستخدام sourceAddress (بافتراض أنه واحد من الأنماط المستعارة لرقم الهاتف). وإذا تعارض مابين التقديم في رقم الطرف الطالب IE مع presentationIndicator، يستخدم مابين تقديم رقم الطرف الطالب IE. ويرسل مابين الغريلة لرقم الطرف الطالب IE طبقاً للجدول. وتتعلق الشبكة الموفرة بالبوابة ويتعلق المستعمل الموفر بالنقطة الطرفية.</p>					

استقبال إنشاء من بوابة

أ) إذا كان sourceAddress الإضافي محيناً فقط؛ أو

إذا كان رقم الطرف الطالب محيناً فقط؛ أو

إذا كان sourceAddress محيناً فقط، ينطبق الجدول 1.20.C:

الجدول H.246/1.20.C - رقم الطرف الطالب

IAM→	SETUP→
رقم الطرف الطالب	additionalSourceAddresses أو رقم الطرف الطالب أو sourceAddress

ب) إذا كان رقم الطرف الطالب (أو **sourceAddress** في حالة رقم الطرف الطالب IE غائباً) و **additionalSourceAddresses** محيين، ينطبق الجدول 2.20.C:

الجدول H.246/2.20.C - رقم الطرف الطالب

IAM→	SETUP→
رقم تنوعي (- رقم طرف طالب إضافي)	رقم الطرف الطالب أو sourceAddress
رقم الطرف الطالب	additionalSourceAddresses

يُضبط مابين تقديم العنوان المقيّد لرقم الطرف الطالب ومعلومات الرقم التنوعي طبقاً للخدمة الإضافية CLIR. يُضبط مابين غير مكتمل لرقم الطرف الطالب لرقم الطرف الطالب ومعلومات الرقم التنوعي على "0" (مكتمل).

العنوان الفرعي للطرف الطالب

إذا توفر، ينقل العنوان الفرعي للطرف الطالب بشفافية في معلمة نقل النفاذ.

معلومات من مستعمل إلى مستعمل

انظر 1.1.6.C.

2.1.2.6.C لا تنطبق الترتيبات الخاصة

استقبال SETUP من مطراف أو بوابة

ينبغي استبعاد معلومات هوية الخط الطالب ما لم يمكن إقرار صلاحية وظيفة التشغيل البيئي. وإذا كانت المعلومات صالحة، ينطبق الجدول 21.C.

الجدول H.246/21.C - CLIP - لا ينطبق الترتيب الخاص

IAM→				SETUP→		
تشفير رقم الطالب ومعلومات الرقم التنوعي				عنصر معلومات رقم الطرف الطالب		
مبين الغريبة (الملاحظة 2)	طابع مبين العنوان	مبين خطة الترقيم	إشارات العنوان	أرقام الرقم	تعرف خطة الترقيم	نمط الرقم
معلمة رقم الطرف الطالب				لا يوجد عنصر معلومات رقم الطرف الطالب أو غير صالح (الملاحظة 1)		
11 الشبكة موفرة	000 0011 رقم وطني	001 خطة ترقيم ISDN	رقم بالتغيب			
لا توجد معلمة رقم تنوعي دلالة إرسال رقم طرف طالب إضافي						
معلمة رقم الطرف الطالب				عطل وظيفة الغريبة		
11 الشبكة موفرة	000 0011 رقم وطني	001 خطة ترقيم ISDN	رقم بالتغيب			
لا توجد معلمة رقم تنوعي دلالة إرسال رقم طرف طالب إضافي						
معلمة رقم الطرف الطالب				الرقم المكتمل صحيح	خطة ترقيم ISDN/هاتف أو غير معروفة	رقم المشترك أو رقم وطني أو رقم دولي
01 المستعمل موفر لم يتم التحقق منه	000 0011 رقم وطني، أو 000 0100 رقم دولي	001 خطة ترقيم	وفر المستعمل الرقم			
لا توجد معلمة رقم تنوعي دلالة إرسال رقم طرف طالب إضافي						
معلمة رقم الطرف الطالب				الرقم غير مكتمل	خطة ترقيم ISDN/هاتف غير معروف	غير معروف
01 المستعمل موفر لم يتم التحقق منه	000 0011 رقم وطني	001 خطة ترقيم ISDN	اكتمال الرقم الذي وفره المستعمل			
لا توجد معلمة رقم تنوعي دلالة إرسال رقم طرف طالب إضافي						

الملاحظة 1 - تعرف شروط إقرار صلاحية عنصر معلومات رقم الطرف الطالب في Q.951.x[19]/1.2.5.3.

الملاحظة 2 - في حالة إرسال وظيفة التشغيل البيئي لرسالة IAM إلى ISDN، تنسخ وظيفة التشغيل البيئي رقم الطرف الطالب IE من رسالة Setup من شبكة الرزمة، أو إذا كان IE غير محين، تشكل البوابة رقم الطرف الطالب IE باستخدام sourceAddress (بافتراض أنه واحد من الأنماط المستعارة لرقم الهاتف). وإذا تعارض مابين التقدّم في رقم الطرف الطالب IE مع presentationIndicator، يستخدم مابين تقدّم رقم الطرف الطالب IE. ويرسل مابين الغريبة لرقم الطرف الطالب IE طبقاً للجدول. وتتعلق الشبكة الموفرة بالبوابة ويتعلق المستعمل الموفر بالنقطة الطرفية.

استقبال SETUP من بوابة

ينطبق كل من الجدولين 1.20.C و 2.20.C.

يُضبط مابين تقديم العنوان المقيّد لرقم الطرف الطالب ومعلومات الرقم التنوعي طبقاً للخدمة الإضافية CLIR.

يُضبط مابين غير مكتمل لرقم الطرف الطالب لرقم الطرف الطالب ومعلومات الرقم التنوعي على "0" (مكتمل).

العنوان الفرعي للطرف الطالب

إذا توفر، ينقل العنوان الفرعي للطرف الطالب بشفافية في معلمة نقل النفاذ.

2.2.6.C تقييد اسم الطرف الطالب (H.450.8)/تقييد تعرف خط الطالب (CLIR)

إذا لم يكن مجال **additionalSourceAddresses** محيناً، يشفر مابين تقديم العنوان المقيّد لرقم الطرف الطالب ومعلومات الرقم التنوعي كما يرد في الجدول 22.C.

ملاحظة - إذا لم يكن لدي المستعمل الطالب مابين تقديم العنوان المقيّد لرقم الطرف الطالب ومعلمة الرقم التنوعي يضبط على التقديم المسموح به (انظر [19]/10.4[Q.951.x]).

الجدول H.246/22.C - تشفير مابين تقديم العنوان المقيّد لرقم الطرف الطالب ومعلومات الرقم التنوعي

IAM→	SETUP→	معطيات داخلية (معطيات المنظر الجانبي للمستعمل)	
رقم الطرف الطالب / معلمة الرقم التنوعي	عنصر معلومات رقم الطرف الطالب / عنصر معلومات من مستعمل إلى مستعمل	إنشاء بالتغيب لأسلوب مؤقت	أسلوب دائم
مابين تقديم عنوان مقيّد	مابين التقديم		
تقديم مقيّد	قيمة غير مهمة	قيمة غير مهمة	نعم
تقديم مقيّد	تقديم مقيّد	مقيّد	لا
تقديم مقيّد	غائب		
تقديم مسموح	تقديم مسموح	مسموح	لا
تقديم مسموح	تقديم مسموح		
تقديم مسموح	غائب		
تقديم مقيّد	تقديم مقيّد		
<p>ملاحظة - يحمل مجال presentationIndicator في Setup-UUIE معلومات مماثلة لمابين التقديم الموجود في رقم الطرف الطالب IE. وإذا كان كل من presentationIndicator ورقم الطرف الطالب IE محينين، وفي حالة تعارض، يستخدم رقم الطرف الطالب IE. ويعرف معني واستخدام مابين التقديم في ITU-T Q.951.x.</p>			

إذا كان مجال **additionalSourceAddresses** محيناً، يشفر مابين تقديم العنوان المقيّد لرقم الطرف الطالب ومعلومات الرقم التنوعي كما يرد في الجدول 23.C.

الجدول H.246/23.C – تشفير مابين تقديم العنوان المقيّد لرقم الطرف الطالب ومعلومات الرقم التنوعي

IAM→	SETUP→	معطيات داخلية (معطيات المنظر الجانبي للمستعمل)	
		إنشاء بالتغيب لأسلوب مؤقت	أسلوب دائم
مابين تقديم رقم تنوعي التقديم مقيّد	عنصر معلومات رقم الطرف الطالب/ عنصر معلومات من مستعمل إلى مستعمل مابين التقديم قيمة غير مهمة	قيمة غير مهمة	نعم
مابين تقديم رقم الطرف الطالب تقديم مقيّد	additionalSourceAddresses مابين التقديم قيمة غير مهمة		
مابين تقديم رقم تنوعي	عنصر معلومات رقم الطرف الطالب/ عنصر معلومات من مستعمل إلى مستعمل مابين التقديم		
التقديم مقيّد	التقديم مقيّد		
التقديم مقيّد	غائب	مقيّد	
التقديم مسموح	التقديم مسموح		لا
مابين تقديم رقم الطرف الطالب	additionalSourceAddresses مابين التقديم		
التقديم مقيّد	التقديم مقيّد		
التقديم مقيّد	غائب		
التقديم مسموح	التقديم مسموح		
مابين تقديم رقم تنوعي	عنصر معلومات رقم الطرف الطالب/ عنصر معلومات من مستعمل إلى مستعمل مابين التقديم		
التقديم مسموح	التقديم مسموح		
التقديم مسموح	غائب	مسموح	
التقديم مقيّد	التقديم مقيّد		
مابين تقديم رقم تنوعي	additionalSourceAddresses مابين التقديم		
التقديم مسموح	التقديم مسموح		
التقديم مسموح	غائب		
التقديم مقيّد	التقديم مقيّد		

ملاحظة – يحمل مجال presentationIndicator في Setup-UUIE معلومات مماثلة لمابين التقديم الموجود في رقم الطرف الطالب IE. وإذا كان كل من presentationIndicator ورقم الطرف الطالب IE محنين، وفي حالة تعارض، يستخدم رقم الطرف الطالب IE للرقم التنوعي ISUP مع تأهيل "رقم إضافي للطرف الطالب". ويعرف معني واستخدام مابين التقديم في ITU-T Q.951.x.

3.2.6.C تقديم اسم طرف موصل (H.450.8)/تقديم تعرف خط موصل (COLP)

إذا كان لدي المستعمل الطالب تقديم اسم طرف موصل، يشفر مبین طلب هوية خط موصل لمعلمة مبینات نداء أمامي في IAM على *requested*.

إذا كان لدي المستعمل الطالب تقديم اسم طرف موصل، يرسل عنصر واحد فقط لمعلومات رقم موصل في رسالة CONNECT.

إرسال CONNECT إلى مطراف أو بوابة

تنطبق الجداول 24.C و 25.C و 26.C و 27.C.

الجدول H.246/24.C – معلومات COLP المرسلّة إلى المستعمل الطالب

←ANM/CON		←CONNECT
معلمة رقم تنوعي مع مؤهل رقم مضبوط على رقم موصل إضافي	معلمة الرقم الموصل مبین تقديم عنوان مقيد	معلومات COLP أرسلت إلى المستعمل مبین تقديم عنوان مقيد
غائب	التقديم مسموح	رقم IE الموصل (انظر الجدول 25.C)
محين	التقديم مسموح	رقم IE الموصل (انظر الجدول 26.C)
القيمة غير مهمة	التقديم مقيد (الملاحظة)	رقم IE الموصل الخيار 1: نمط الرقم خطة الترقيم مبین التقديم مبین الغرلة أرقام الرقم لا يوجد رقم
القيمة غير مهمة	العنوان غير متاح أو لا توجد معلمة رقم موصل	الخيار 2: نمط الرقم خطة الترقيم مبین التقديم مبین الغرلة أرقام الرقم غير معروف غير معروفة التقديم مقيد الشبكة موفرة لا يوجد رقم
القيمة غير مهمة	العنوان غير متاح أو لا توجد معلمة رقم موصل	رقم IE الموصل نمط الرقم خطة الترقيم مبین التقديم مبین الغرلة أرقام الرقم غير معروف غير معروفة غير متاح نتيجة التشغيل المبین الشبكة موفرة لا يوجد رقم

الجدول H.246/24.C – معلومات COLP المرسلّة إلى المستعمل الطالب

←ANM/CON	←CONNECT
<p>الملاحظة 1 – كخيار وطني، يمكن للدلالة تقييد التقديم المستقبلية في معلمة الرقم الموصول تجاوزها إلى فئات محددة لنفاذ الطالب. وفي هذه الحالة، تتخذ نفس الإجراءات كما لو كان التقديم مسموح قد استقبل، باستثناء دلالة تقييد التقديم، التي تمرر بشفافية إلى عنصر معلومات الرقم الموصول.</p>	
<p>الملاحظة 2 – عندما تمثل معلومات عنوان رقم هاتف، يمكن أن تظهر المعلومات ذات العلاقة في الرقم الموصول IE، بما في ذلك مبيّن التقديم ومبيّن الغريلة. وهذا هو الأسلوب الموصى به للعملية في حالة إرسال البوابة رسالة توصيل على شبكة رزمة.</p>	
<p>وبديلاً عن ذلك، تظهر معلومات الطرف الموصول في مجالات <code>connectedAddress</code> و <code>presentationIndicator</code> و <code>screeningIndicator</code> ل Connect-UUIE. ويتطلب أسلوب العملية هذا عندما يكون <code>connectedAddress</code> غير شكل رقم هاتف (IE)، <code>connectedAddress</code> ليس من نمط 164 el أو <code>partyNumber</code>.</p>	
<p>الملاحظة 3 – يحمل مجال <code>presentationIndicator</code> في Connect-UUIE معلومات ماثلة لمبيّن التقديم الموجود في الرقم الموصول IE. ويعرف معني واستخدام مبيّن التقديم في ITU-T Q.951.x.</p>	
<p>الملاحظة 4 – يحمل مجال <code>screeningIndicator</code> في Connect-UUIE معلومات ماثلة لمبيّن الغريلة الموجود في الرقم الموصول IE.</p>	

ويعرف معني واستخدام مبيّن الغريلة في ITU-T Q.951.x

الجدول H.246/25.C – تشفير عنصر معلومات الرقم الموصول طبقاً لمعلمة الرقم الموصول

←ANM/CON	←CONNECT
معلمة رقم موصول	رقم IE موصول
طابع مبيّن العنوان رقم وطني رقم دولي	نمط الرقم (الملاحظة) رقم وطني رقم دولي
مبيّن خط الترقيم خطة ترقيم هاتف/ISDN	تعرف خطة الترقيم خطة ترقيم هاتف/ISDN
مبيّن خطة الترقيم التقديم مسموح	مبيّن التقديم التقديم مسموح
مبيّن الغريلة المستعمل موفر وتم التحقق وتمريه الشبكة موفرة	مبيّن الغريلة المستعمل موفر وتم التحقق وتمريه الشبكة موفرة
إشارات العنوان	أرقام الرقم
<p>ملاحظة – كخيار لشبكة، يمكن تشفير نمط رقم على انه غير معروف عندما تضاف سابقة إلى الرقم.</p>	

الجدول H.246/26.C - تشفير عنصر معلومات الرقم الموصل طبقاً لمعلمة الرقم التنوعي

←ANM/CON	←CONNECT
معلمة رقم تنوعي مع مؤهل رقم مضبوط على رقم موصل إضافي	رقم IE موصل
طابع مابين العنوان رقم وطني رقم دولي	نمط الرقم (الملاحظة) رقم وطني رقم دولي
تعرف خطة الترقيم خطة ترقيم هاتف/ISDN	تعرف خطة الترقيم خطة ترقيم هاتف/ISDN
مابين تقديم عنوان مقيد التقديم مسموح	مابين التقديم التقديم مسموح
مابين الغريلة المستعمل موفر، لم يتم التحقق	مابين الغريلة المرسل موفر، لم يتم التحقق
إشارات العنوان	أرقام الرقم
ملاحظة - كخيار لشبكة، يمكن تشفير نمط رقم على انه غير معروف عندما تضاف سابقة إلى الرقم.	

عنوان فرعي موصل

انظر الجدول 27.C.

الجدول H.246/27.C - إرسال عنوان فرعي موصل

←ANM/CON	←CONNECT
مابين تقديم عنوان مقيد لمعلمة رقم موصل	معلمة نقل النفاذ
التقديم مسموح	عنصر معلومات العنوان الفرعي الموصل
التقديم مقيد (الملاحظة) أو العنوان غير متاح أو لا توجد معلمة رقم موصل	عنصر معلومات العنوان الفرعي الموصل
الملاحظة - كخيار وطني، يمكن لدلالة تقييد التقديم المستقبلية في معلمة الرقم الموصل تجاوزها إلى فئات محددة لنفاذ الطالب. وفي هذه الحالة، تتخذ نفس الإجراءات كما لو كان التقديم مسموح قد استقبل.	

إرسال CONNECT إلى بوابة

انظر الجدول 28.C.

الجدول H.246/28.C - رقم الطرف الموصل

←ANM/CON	←CONNECT
الرقم الموصل أو (الملاحظة) الرقم التنوعي (- رقم موصل إضافي)	الرقم الموصل
رقم موصل	connectedAddress
ملاحظة - إذا تضمن رقم موصل إضافي في الرقم التنوعي، ينبغي إرسال الرقم الموصل الإضافي في الرقم الموصل.	

4.2.6.C تقييد عنوان اسم موصول (H.450.8)/تقييد تعرف الخط الموصول (COLR)

انظر الجدول 24.C.

5.2.6.C العناوين الفرعية

ينقل عنصر معلومات العنوان الفرعي للطرف المطلوب المستقبل من شبكة H.323 في رسالة SETUP بشفافية في معلمة نقل النفاذ ل IAM.

6.2.6.C تحويل نداء

فيما يلي وصف لمناولة تليغات مستقبلية فقط من شبكة عمومية أو خاصة عند وظيفة التشغيل البيئي. وهذه خدمة نداء في الاتجاه الأمامي توفرها شبكة ISUP. ويرد وصف الإجراءات المتخذة في البدالة الأمامية/عناصر H.323 في [10] H.450.3 and [4] ITU-T Q.732.2-5.

1.6.2.6.C التشغيل البيئي عند وظيفة التشغيل البيئي للمستعمل الطالب

1.1.6.2.6.C استقبال تليغ "يمكن أن يحدث تحويل نداء"

طبقاً ل [4]، يمكن استقبال ACM أو CPG مع معلمة مبيئات نداء خيارى إلى الخلف بما في ذلك " مبيين يمكن أن يحدث تحويل نداء" مضبوط على "يمكن أن يحدث تحويل نداء". ولا يتطلب إجراء تشغيل بيئي محدد.

2.1.6.2.6.C استقبال تليغ "يجرى تحويل نداء"

طبقاً ل [4]، يمكن استقبال ACM أو CPG مع:

- معلمة معلومات تحويل النداء؛
- معلمة مبيئات تليغ تنوع مشفرة يجرى تحويل نداء؛
- معلمة رقم إعادة التوجيه.

وينبغي توافر معلومات تحويل النداء ومعلّمات مبيئات تليغ تنوعي على الأقل في رسالة ACM أو CPG.

التحويل الأول

تخزن معلومات الرقم الواردة في معلمة رقم إعادة التوجيه.

يرسل تليغ التحويل إلى المستعمل الطالب كما يبين الجدول 29.C المطبق على المعيار أو النقطة الطرفية القادرة H.450.3.

الجدول H.246/29.C – التحويل الأول: تبليغ التحويل المرسل إلى المستعمل الطالب

←ACM/CPG		رسالة H.225.0←
معلمة مابين التبليغ التنوعي	معلمة معلومات تحويل النداء معلمة معلومات تحويل النداء	
تحويل النداء	التقديم مسموح مع إعادة توجيه الرقم أو التقديم مسموح دون إعادة توجيه الرقم	نقطة طرفية معيارية (الملاحظة) مبين تبليغ IE تحويل النداء أو نقاط طرفية قادرة H.450.3 FACILITY diversionReason cfr
	غير معروف أو التقديم غير مسموح	لم ترسل
<p>الملاحظة - يرد وصف تحديد رسالة H.225.0 المرسل بناء على ACM أو CPG الواردة في 3.1.6.C و 4.1.6.C. وإذا لم ترسل أي رسالة، يرسل عنصر معلومات مابين التبليغ في رسالة NOTIFY.</p>		

التحويل الآحق

تخزن معلومات الرقم الواردة في معلمة رقم إعادة التوجيه (أي، يحل آخر رقم محول مستقبل محل الرقم المستقبل في السابق). وإذا كان قد تحدد في السابق (أي، من خلال خيار اشتراك) لا يسمح بتبليغ التحويل، ولا يتطلب إجراء محدد بالتشغيل البيني نحو المستعمل الطالب: انظر 1.6.C.

وإذا كان قد تحدد في السابق (أي، من خلال خيار اشتراك) يسمح بتبليغ التحويل، وينطبق الجدول 30.C. وينطبق الجدول 30.C على المعيار أو النقطة الطرفية القادرة H.450.3.

الجدول H.246/30.C – التحويل الآحق: تبليغ التحويل المرسل إلى المستعمل الطالب

←CPG		رسالة H.225.0←	
معلومة مبيّن تبليغ تنوعي	معلومة معلومات تحويل النداء		
		إعادة توجيه السبب	
تحويل النداء	غير معروف أو التقديم غير مسموح		لم يرسل التبليغ
	التقديم مسموح مع إعادة توجيه الرقم أو التقديم مسموح دون إعادة توجيه الرقم	انعكاس خلال الإنذار أو ليس هناك رد	نقطة طرفية معيارية (الملاحظة 1) مبين تبليغ IE تحويل النداء أو نقاط طرفية قادرة H.450.3 FACILITY diversionReason cfr
		سبب آخر	لم يرسل التبليغ

الملاحظة 1 – يرد وصف تحديد رسالة H.225.0 المرسل بناء على CPG الواردة في 3.1.6.C و4.1.6.C. وإذا لم ترسل أي رسالة، يرسل عنصر معلومات مبيّن التبليغ في رسالة NOTIFY.

الملاحظة 2 – يحل آخر رقم محمول مستقبل محل الرقم المستقبل في السابق.

3.1.6.2.6.C استقبال معلومة تقييد رقم إعادة التوجيه

إذا استقبلت رسالة موجه إلى الخلف (ACM أو CPG أو ANM أو CON) تحتوي على معلومة تقييد رقم إعادة التوجيه:

- وإذا كان قد تحدد في السابق ألا يسمح بتبليغ تحويل الرقم، لا يتطلب إجراء محدد بالتشغيل البيئي: انظر 1.6.C؛
- وإذا كان قد تحدد في السابق بالسماح بتبليغ تحويل الرقم ويرسل عنصر معلومات إعادة التوجيه إلى المستعمل الطالب كما يبين الجدول 31.C. ويصف الجدول 31.C التشوير بأن وظيفة التشغيل البيئي القادرة H.450.3 تولد وتستقبل النقطة الطرفية H.450.3.

الجدول H.246/31.C – تبليغ الرقم المحول

←ACM, CPG, ANM or CON	معلمة رقم إعادة التوجيه المخزونة	←H.225.0 FACILITY
معلمة تقييد التقديم	في عقدة وظيفة التشغيل البيئي	divertingLegInformation1.ind
التقديم مسموح	<p>طابع مبيّن العنوان رقم وطني، أو رقم دولي مبيّن خطة الترقيم خطة ترقيم (هاتف) ISDN إشارة العنوان</p>	<p>NominatedNr نمط الرقم طبقاً لطابع مبيّن العنوان (الملاحظة) تعرف خطة الترقيم خطة الترقيم (هاتف) ISDN عدد الأرقام الأرقام المستقبلية في إشارة العنوان SubscriptionOption NotificationWithDivertedNoNr</p>
التقديم مقيد	<p>طابع مبيّن العنوان رقم وطني، أو رقم دولي مبيّن خطة الترقيم خطة ترقيم (هاتف) ISDN إشارة العنوان</p>	<p>NominatedNr نمط الرقم غير معروف تعرف خطة الترقيم غير معروف عدد الأرقام لا يشمل SubscriptionOption NotificationWithoutDivertedToNr</p>
قيمة غير مهمة	رقم إعادة التوجيه غير مخزن	<p>NominatedNr نمط الرقم غير معروف تعرف خطة الترقيم غير معروف عدد الأرقام لا يشمل SubscriptionOption noNotification</p>
ملاحظة – كخيار لشبكة، يمكن تشفير نمط الرقم غير معروف.		

7.2.6.C نداء منتظر

انظر الجدول 32.C.

الجدول H.246/32.C – تقابل ACM و CPG لإجراء CW في نفاذ H.323

←ACM, CPG	←ALERTING
معلمة مابين تعرف تنوعي	callWaiting
مابين التبليغ	
110 0000 النداء هو نداء انتظار	Invoke
ملاحظة – انظر ITU-T H.450.6 لوصف نداء منتظر في شبكة H.323.	

8.2.6.C استبقاء نداء (HOLD)

ملاحظة – لا تدعم ITU-T H.225.0 رسائل HOLD أو HOLD ACKNOWLEDGE أو HOLD REJECT أو RETRIEVE أو RETRIEVE ACKNOWLEDGE أو RETRIEVE REJECT. وتستخدم هذه الخدمة FACILITY UU-IE لـ HOLD و RETRIEVE.

1.8.2.6.C تبليغ مستقبل من الشبكة

انظر الجدول 33.C.

الجدول H.246/33.C – استقبال تبليغ HOLD من الشبكة

←CPG	← FACILITY
معلمة مابين تبليغ تنوعي	
مابين التبليغ	
111 1001 استبقاء بعيد	holdNotific invoke
111 1010 استرداد بعيد	retrieveNotific invoke
ملاحظة – انظر ITU-T H.450.4 لوصف استبقاء نداء في شبكة H.323.	

2.8.2.6.C تبليغ مستقبل عند نقطة مرجع T

انظر الجدول 34.C.

الجدول H.246/34.C – استقبال تبليغ HOLD من نفاذ H.323

CPG→	FACILITY→
معلمة مابين تبليغ تنوعي	
مابين التبليغ	
111 1001 استبقاء بعيد	RemoteHold invoke HoldNotific invoke
111 1010 استرداد بعيد	RemoteRetrieve invoke retrieveNotific
ملاحظة – انظر ITU-T H.450.4 لوصف استبقاء نداء في شبكة H.323.	

9.2.6.C قابلية حمل مطراف (TP)

إن قابلية حمل مطراف ليست مدعومة بوضوح في شبكة H.323 ولا توصف في توصيات سلسلة ITU-T H.323 أو H.450.x. ومع ذلك، توجد الرسائل IEs لدعم قابلية حمل مطراف في ITU-T H.225.0.

1.9.2.6.C تبليغ مستقبل من شبكة ISDN

انظر الجدول 35.C.

الجدول H.246/35.C - استقبال تبليغ TP من الشبكة

رسالة مستقبلية من ISUP ←	←NOTIFY
	مبين تبليغ IE وصف التبليغ
رسالة SUS مبين التعليق/الاستئناف مهده المشترك ISDN	000 0000 المستعمل معلق
رسالة RES مبين التعليق/الاستئناف مهده المشترك ISDN	000 0001 المستعمل مستأنف
رسالة CPG مبين تبليغ تنوعي المستعمل معلق	000 0000 المستعمل معلق
رسالة CPG مبين تبليغ تنوعي المستعمل مستأنف	000 0001 المستعمل مستأنف

لا تدعم ITU-T H.225.0 إرسال رسائل SUSPEND أو RESUME. انظر ITU-T Q.953.4 لوصف خدمة قابلية حمل مطراف على جانب النفاذ.

يرد وصف الإجراءات المتخذة على جانب ISUP عند إرسال رسائل SUSPEND أو RESUME في 1.2.5.4 [5] Q.733. عند انتهاء T2 أو T307 (انظر الملاحظة)، ترسل REL مع قيمة السبب رقم 102، الاستعادة عند انتهاء المؤقت. ولا يتخذ أي إجراء على جانب H.225.0.

ملاحظة - يرد وصف بدء وتوقف وانتهاء T2 في 1.2.5.4 [5] Q.733 و [1] Annex A/Q.764. ويرد وصف بدء وتوقف وانتهاء T307 في 6.5 Q.931.

2.9.2.6.C تبليغ مستقبل عند نقطة مرجع T

انظر الجدول 36.C.

الجدول H.246/36.C - استقبال تبليغ TP من شبكة خاصة

CPG→		NOTIFY→
معلمة معلومات حدث	معلمة مبين تبليغ تنوعي	عنصر معلومات مبين التبليغ
مبين حدث	مبين تبليغ	وصف التبليغ
000 0010 تقدم	000 0000 المستعمل معلق	000 0000 المستعمل معلق
000 0010 تقدم	000 0001 المستعمل مستأنف	000 0001 المستعمل مستأنف

10.2.6.C مناداة مؤتمرية (CONF)

يرد وصف إنشاء مناداة مؤتمرية في 3.4.8 [6] H.323.

إن رسائل NOTIFY اختيارية لتبليغ مناداة مؤتمرية. وتصف ITU-T Q.954.1 و ITU-T Q.734. عملية مناداة مؤتمرية في شبكات ISDN. وتكون رسالة NOTIFY اختيارية في شبكات H.323.

تصف الجداول في القسم الفرعي هذا التبليغات المرسلة والمستقبلة من مطراف موجود في شبكة ISDN عندما تكون خدمة مناداة مؤتمرية إضافية نشطة.

يمكن أن يوجد جهاز المؤتمر في شبكة H.323 على شكل نقطة طرفية تحتوي على وظيفة MC أو MCU مستقلة. وبديلاً عن ذلك، يمكن تنفيذ المؤتمرات في شبكة ISDN.

تستخدم المصطلحات التالية:

مستعمل مخدوم: المستعمل الذي يطلب مناداة مؤتمرية. ويكون المستعمل المخدوم هو المستعمل الذي يتحكم في المناداة المؤتمرية. ويمكن الإشارة إلى المستعمل المخدوم بالمستعمل A.

مشارك في مؤتمر: المستعملون المشاركون في مؤتمر لا يتحكمون في المؤتمر، أي، يشار إلى جميع المشاركين باستثناء المستعمل المخدوم بالمشاركين في المؤتمر أو الأطراف. ويمكن أن يعرف المشاركون في المؤتمر أيضاً على أنهم المستعملين B و C وما إلى ذلك.

عزل: إجراء عند النفاذ يقيد الاتصالات في كلا الاتجاهين مع مشارك في المؤتمر. (استبقاء نداء).

إعادة إلحاق: إجراء عند النفاذ يعيد إنشاء الاتصالات مع مشارك في المؤتمر. (استئناف نداء).

فلق: إجراء عند النفاذ يخلق اتصالات خاصة بين المستعمل المخدوم والمستعمل البعيد. والاتصالات الخاصة تكون عادة نداء "لطرفين".

خبو: إجراء عند النفاذ يحرر الاتصال مع الطرف البعيد.

طليق: الحالة حيث توجد خدمة مناداة مؤتمرية إضافية دون المستعمل المخدوم.

1.10.2.6.C تبليغ مستقبل من الشبكة

يمثل الجدول 37.C دلالة في الاتجاه الخلفي مستقبلة من جهاز مناداة مؤتمرية موجود على جانب شبكة ISUP.

الجدول H.246/37.C - تبليغ مناداة مؤتمرية

←CPG	رسالة إلى النقطة الطرفية ←NOTIFY (الملاحظة 1)
معلمة مابين تبليغ تنوعي	
مابين تنوعي	
100 0010 إنشاء مؤتمر	لا ينطبق (الملاحظة 2)
100 0011 مؤتمر مفكوك	لا ينطبق
100 0100 إضافة طرف آخر	لا ينطبق (الملاحظة 3)
100 0101 معزول	لا ينطبق (الملاحظة 4)
100 0110 إعادة إلحاق	لا ينطبق (الملاحظة 5)
100 0111 الطرف الآخر معزول	لا ينطبق
100 1000 الطرف الآخر أعيد إلحاقه	لا ينطبق
100 1001 الطرف الآخر منغلق	لا ينطبق
100 1010 الطرف الآخر مفكوك	لا ينطبق (الملاحظة 6)
100 1011 مؤتمر طلب	لا ينطبق
<p>الملاحظة 1 - تمثل قيم النسق أدناه "عنصر معلومات مابين تبليغ" و"وصف تبليغ".</p> <p>الملاحظة 2 - H.245 ConferenceIndication يمكن أيضاً استخدام <i>TerminalNumberAssign</i> ليدل على إنشاء مؤتمر.</p> <p>الملاحظة 3 - H.245 ConferenceIndication يمكن أيضاً استخدام <i>TerminalJoinedConf</i> ليدل على أن مطراف انضم إلى المؤتمر.</p> <p>الملاحظة 4 - يدل <i>H.225.0 FACILITY</i> على holdNotific. ويمكن أيضاً استخدام <i>invoke</i> ليدل على "استبقاء بعيد".</p> <p>الملاحظة 5 - يدل <i>H.225.0 FACILITY</i> على retrieveNotific. ويمكن أيضاً استخدام <i>invoke</i> ليدل على "استرداد بعيد".</p> <p>الملاحظة 6 - H.245 ConferenceIndication يمكن أيضاً استخدام <i>TerminalLeftConf</i> ليدل على أن مطراف ترك المؤتمر.</p>	

2.10.2.6.C تنفيذ عند نقطة مرجع S و T متزامنة

يبين الجدولان 38.C و 39.C إجراءات، يمكن محاولتها في مناداة مؤتمرية SCN، وكيف تتقابل هذه مع الإجراءات التي يمكن تحقيقها من خلال مؤتمر H.323.

ويوجد المستعمل المخدوم في شبكة H.323 (أي، MCU [جهاز المؤتمر] هو شبكة H.323). وتبين الجدول أيضاً التبليغات التي يمكن إرسالها إلى مستعملين في شبكة ISDN.

يوجد المستعمل B والمستعمل البعيد الآخر في شبكة SCN.

تولد وظيفة التشغيل البيني رسالة التبليغ الناتجة المرسله إلى B. وتولد وظيفة التشغيل البيني رسالة التبليغ المرسله إلى جميع المستعملين البعيدين الآخرين في شبكة ISDN.

الجدول H.246/38.C - مناداة مؤتمرية

رسالة مستقبلية من مستعمل مخدوم →	ناتج رسالة تبليغ مرسلة إلى B →	رسالة مستقبلية من مستعمل مخدوم →	الإجراء
لا ينطبق	CPG معلمة مابين تبليغ تنوعي إنشاء مؤتمر	H.225.0 SETUP ConferenceGoal = Create	بداية المؤتمر من نداء نشط (مع B)
لا ينطبق	CPG معلمة مابين تبليغ تنوعي إنشاء مؤتمر	H.225.0 SETUP ConferenceGoal = Invite	إضافة مستعمل بعيد (B)
CPG معلمة مابين تبليغ تنوعي إضافة طرف آخر (الملاحظة 2)	لا ينطبق	H.245 terminalJoinedConf	
لا ينطبق	CPG معلمة مابين تبليغ تنوعي استبقاء بعيد (الملاحظة 1)	H.225.0 FACILITY HoldNotific.inv	عزل مستعمل بعيد (B)
لا ينطبق	CPG معلمة مابين تبليغ تنوعي استرداد بعيد (الملاحظة 3)	H.225.0 FACILITY retrieveNotific.inv	إعادة إلحاق مستعمل بعيد (B)
لا ينطبق	لا ينطبق	لا ينطبق	فلق مستعمل بعيد (B) (الملاحظة 5)
لا ينطبق	REL	H.245 conferenceRequest DropTerminal	فك مستعمل بعيد (B)
CPG معلمة مابين تبليغ تنوعي الطرف الآخر مفكوك	لا ينطبق	H.245 conferenceRequest terminalLeftConf	
REL		H.245 conferenceCommand dropConference	إنهاء المؤتمر
لا ينطبق		لا ينطبق	فك مستعمل مخدوم (الملاحظة 6)
REL		RELEASECOMPLETE	تحرير النداء بواسطة مستعمل مخدوم
<p>الملاحظة 1 - لا تسمح H.323 (H.450.4) الدلالة على "معزول" عند وضع مستعمل في حالة استبقاء. ولهذا، تولد رسالة CPG لتدل على "استبقاء بعيد".</p> <p>الملاحظة 2 - ترسل رسالة CPG في مؤتمر قائم على ISUP تدل على "الطرف الآخر معزول" إلى المستعملين البعيدين. ومع ذلك، لا تدعم H.323 (H.450.4) هذا، ولا ترسل رسالة.</p> <p>الملاحظة 3 - لا تسمح H.323 (H.450.4) الدلالة على "إعادة إلحاق" عند استرداد مستعمل من استبقاء. ولهذا، تولد رسالة CPG لتدل على "استرداد بعيد".</p> <p>الملاحظة 4 - ترسل رسالة CPG في مؤتمر قائم على ISUP تدل على "الطرف الآخر معزول" إلى المستعملين البعيدين. ومع ذلك، لا تدعم H.323 (H.450.4) هذا، ولا ترسل رسالة.</p> <p>الملاحظة 5 - لا يدعم الإجراء في H.323.</p> <p>الملاحظة 6 - لا تدعم H.323 الوظيفية لتدل على أن "Conference Chair" طليق.</p>			

الجدول H.246/39.C - مناداة مؤتمرية: تحرير مستعمل بعيد

رسالة مستقبلية من B ←	رسالة مرسلة إلى مستعمل مخدوم ←	الإجراء
REL	H.245 ConferenceIndication TerminalLeftConf	تحرير مستعمل بعيد

3.10.2.6.C استقبال تبليغ عند نقطة مرجع T

يمثل الجدول 40.C الحالة حيث جهاز المؤتمر يخص شبكة H.323.

الجدول H.246/40.C – استقبال تبليغ مناداة مؤتمرية من شبكة H.323 خاصة

←CPG		رسالة من نقطة طرفية H.323← (الملاحظة 4)
معلمة معلومات حدث	معلمة مابين تبليغ تنوعي	
مابين حدث	مابين تبليغ	
000 0010 تقدم	100 0010 إنشاء مؤتمر	H.225.0 SETUP ConferenceGoal = Invite
000 0010 تقدم	100 0100 إضافة طرف آخر	H.245 ConferenceIndication TerminalJoinedConf
000 0010 تقدم	111 1001 استبقاء بعيد	H.225.0 FACILITY HoldNotific.inv (الملاحظة 2)
000 0010 تقدم	111 1010 استرداد بعيد	H.225.0 FACILITY RetrieveNotific.inv (الملاحظة 3)
000 0010 تقدم	100 1010 الطرف الآخر مفكوك	H.245 ConferenceIndication TerminalLeftConf

الملاحظة 1 – ينتج "فك مؤتمر" عن تمهيد رئيس المؤتمر "المؤتمر خارج الاستشارة" مع واحد من المشتركين في المؤتمر. ولا تعرف H.323 على هذه الحالة ومن ثم لا تتولد دلالة "المؤتمر مفكوك" نحو شبكة ISUP.

الملاحظة 2 – لا تدعم H.323 الدلالة على "معزول". ويكون المكافئ هو FACILITY ليدل على "holdNotific".

الملاحظة 3 – لا تدعم H.323 الدلالة على "إعادة إلحاق". ويكون المكافئ هو FACILITY ليدل على "retrieveNotific".

الملاحظة 4 – لا تدعم H.323 (H.450.4) الدلالة على "الطرف الآخر معزول" أو "إعادة إلحاق الطرف الآخر" أو "فلق الطرف الآخر" أو "مؤتمر طليق"؛ ولهذا، لا تتولد هذه الدلالات نحو شبكة ISUP.

11.2.6.C مؤتمر ثلاثة أطراف (3PTY)/المؤتمر خارج الاستشارة

يرد وصف إنشاء نداء مؤتمر خارج الاستشارة في H.323 [6]/8.3.4.8.

إن رسائل NOTIFY هي اختيارية لتبليغات طالبة 3PTY. وتصف كل من ITU-T Q.954.2 و Q.734.2 عملية خدمة 3PTY في شبكات ISDN. ورسائل NOTIFY اختيارية في شبكات H.323.

تصف الجداول في هذا القسم الفرعي التبليغات المرسل والمستقبل من مطراف موجود في شبكة ISDN عندما تكون الخدمة الإضافية ل 3PTY نشطة.

يمكن أن يوجد جهاز مؤتمر 3PTY في شبكة H.323 في شكل نقطة طرفية تحتوي على وظيفة MC أو MCU مستقلة. وبدلاً عن ذلك، يمكن تنفيذ المؤتمر في شبكة ISDN.

تبين الجداول 41.C و 42.C و 43.C و 44.C الإجراءات التي تجرى محاولتها في نداء 3PTY وكيفية تشويرها عندما يوجد المستعمل المخدوم في شبكة H.323. وتبين الجداول أيضاً التبليغات التي يمكن أن ترسل إلى مستعملين في شبكة ISDN.

وتستخدم المصطلحات التالية:

مستعمل مخدوم: المستعمل الذي يطلب مناداة مؤتمرية. ويكون المستعمل المخدوم هو المستعمل الذي يتحكم في المناداة المؤتمرية. ويمكن الإشارة إلى المستعمل المخدوم بالمستعمل A.

مشارك في مؤتمر: المستعملون المشاركون في مؤتمر لا يتحكمون في المؤتمر، أي، يشار إلى جميع المشاركين باستثناء المستعمل المخدوم بالمشاركين في مؤتمر أو أطراف. ويمكن أن يعرف المشاركون في المؤتمر أيضاً على أنهم المستعملين B و C وما إلى ذلك.

1.11.2.6.C تبليغ مستقبل من شبكة ISDN

يمثل الجدول 41.C دلالة نحو الخلف مستقبلة من مؤتمر 3PTY حيث يوجد المؤتمر في جانب شبكة ISUP.

الجدول H.246/41.C - تبليغ 3PTY

←CPG	رسالة من نقطة طرفية H.323 ←NOTIFY (الملاحظة 1)
معلمة مابين تبليغ تنوعي	
مابين تبليغ	
100 0010 إنشاء مؤتمر	لا ينطبق (الملاحظة 2)
100 0011 مؤتمر مفكوك	لا ينطبق
111 1011 استبقاء بعيد	لا ينطبق (الملاحظة 3)
<p>الملاحظة 1 - تمثل قيم النسق أدناه "عنصر معلومات مابين تبليغ" و"وصف تبليغ".</p> <p>الملاحظة 2 - H.245 ConferenceIndication يمكن أيضاً استخدام <i>TerminalNumberAssign</i> ليدل على إنشاء مؤتمر.</p> <p>الملاحظة 3 - يدل H.225.0 FACILITY على holdNotific. ويمكن أيضاً استخدام <i>invoke</i> ليدل على "استبقاء بعيد".</p>	

إذا احتوت رسالة CPG على معلمتين لمابين تبليغ تنوعي، واحدة مع مابين تبليغ مشفر مؤتمر مفكوك، والأخرى مع مابين تبليغ مشفر استبقاء بعيد،

- إما ترسل رسالة NOTIFY تحتوي على:

- عنصر معلومات مابين تبليغ مع وصف تبليغ مؤتمر مفكوك؛
- عنصر معلومات مابين تبليغ مع وصف تبليغ استبقاء بعيد؛

- أو:

- ترسل رسالة NOTIFY تحتوي على عنصر معلومات مابين تبليغ مع وصف تبليغ مؤتمر مفكوك؛
- ترسل رسالة NOTIFY لاحقة تحتوي على عنصر معلومات مابين تبليغ مع وصف تبليغ استبقاء بعيد.

2.11.2.6.C تنفيذ عند نقطة مرجع S و T متزامنة

يبين الجدولان 42.C و 43.C إجراءات، يمكن محاولتها في نداء مؤتمر خارج الاستشارة قائم على SCN، وكيف تتقابل هذه مع الإجراءات التي يمكن تحقيقها من خلال نداءات مؤتمر لمؤتمر خارج الاستشارة H.323.

ويوجد المستعمل المخدوم (b) في شبكة H.323 (أي، MCU [جهاز المؤتمر] هو شبكة H.323). وتبين الجدول أيضاً التبليغات التي يمكن إرسالها إلى مستعملين في شبكة ISDN.

ويوجد المستعملان B و C على جانب شبكة ISUP.

تولد وظيفة التشغيل البيني رسالة التبليغ الناتجة المرسل إلى B. وتولد وظيفة التشغيل البيني رسالة التبليغ المرسل إلى جميع المستعملين البعيدين الآخرين في شبكة ISDN.

الجدول H.246/42.C – 3PTY

الإجراء (الملاحظة 2)	رسالة مستقبلية من مستعمل مخدوم →	نداء B-A: رسالة توصيل استبقاء-نشطة مرسله إلى B →	نداء C-A: رسالة توصيل في راحة-نشطة مرسله إلى C →
بداية 3PTY	(الملاحظة 1)	CPG→ معلمة مبین تبليغ تنوعي إنشاء مؤتمر	CPG→ معلمة مبین تبليغ تنوعي إنشاء مؤتمر
إقامة اتصالات خاصة مع B	FACILITY→ HoldNotific invoke مرسله إلى B	CPG→ معلمة مبین تبليغ تنوعي استبقاء بعيد	لم ترسل رسالة
	FACILITY→ HoldNotific invoke مرسله إلى C	لم ترسل رسالة	CPG→ معلمة مبین تبليغ تنوعي استبقاء بعيد
	FACILITY→ RetrieveNotific invoke مرسله إلى B	CPG→ معلمة مبین تبليغ تنوعي استرداد بعيد	لم ترسل رسالة
إقامة اتصالات خاصة مع C	FACILITY→ HoldNotific invoke مرسله إلى B	CPG→ معلمة مبین تبليغ تنوعي استبقاء بعيد	لم ترسل رسالة
	H.245 conferenceRequest DropTerminal مرسله إلى B	REL→	لم ترسل رسالة
فك المستعمل البعيد B	H.245 conferenceRequest DropTerminal مرسله إلى B	لم ترسل رسالة	REL→
	FACILITY→ RetrieveNotific invoke مرسله إلى B	CPG→ معلمة مبین تبليغ تنوعي استرداد بعيد	لا ينطبق
الملاحظة 1 - يناقش القسم 8.3.4.8 [6]/H.323 مؤتمر خارج الاستشارة الطرق المختلفة لتحقيق إنشاء مؤتمر 3PTY. الملاحظة 2 - بما أن المؤتمر يؤدي من قبل الشبكة H.323، لا تتولد دلالة "مؤتمر مفكوك".			

يصف الجدول 43.C الإجراءات المتخذة عند فك المستعمل B أو المستعمل C.

الجدول H.246/43.C – 3PTY: فك المستعمل B أو المستعمل C

إجراء	نداء B-A: رسائل توصيل استبقاء-نشط مرسله إلى B أو مستقبله من B	نداء C-A: رسالة توصيل في راحة-نشطة مرسله إلى C أو مستقبله من C	رسالة مرسله ومستقبله من المستعمل المخدوم (الملاحظة)
فك المستعمل B	←REL	لم ترسل رسالة	←RELEASECOMPLETE مستقبله من B
فك المستعمل C	←REL	لا ينطبق	←RELEASECOMPLETE مستقبله من C
	CPG→ معلمة مبین تبليغ تنوعي استرداد بعيد	لا ينطبق	FACILITY→ RetrieveNotific invoke مرسله إلى B
ملاحظة - بما أن المؤتمر يؤدي من قبل الشبكة H.323، لا تتولد دلالة "مؤتمر مفكوك".			

3.11.2.6.C استقبال تـبـلـيـغ عـنـد نـقـطـة مـرـجـع T

يمثل الجدول 44.C الحالة حيث جهاز المؤتمـر يـخـص شـبـكـة H.323.

الجدول H.246/44.C – استقبال تـبـلـيـغ 3PTY مـن شـبـكـة H.323 خـاصـة

CPG→		رسالة من نقطة طرفية H.323 →
معلومة معلومات حدث	معلومة مـبـيـن تـبـلـيـغ تنوعـي	
مـبـيـن حـدث	مـبـيـن تـبـلـيـغ	
000 0010 تـقـدم	100 0010 إـنـشـاء مـؤتمـر	H.245 ConferenceIndication→ TerminalNumberAssign
000 0010 تـقـدم	111 1011 اسـتـبـقـاء بـعـيـد	FACILITY→ HoldNotific invoke
ملاحظة – بما أن المؤتمـر يـؤدـى مـن قـبـل الشـبـكـة H.323، لا تـتـولـد دلـالـة " مـؤتمـر مـفـكـوك".		

12.2.6.C زمرة مغلقة من المستعملين (CUG)

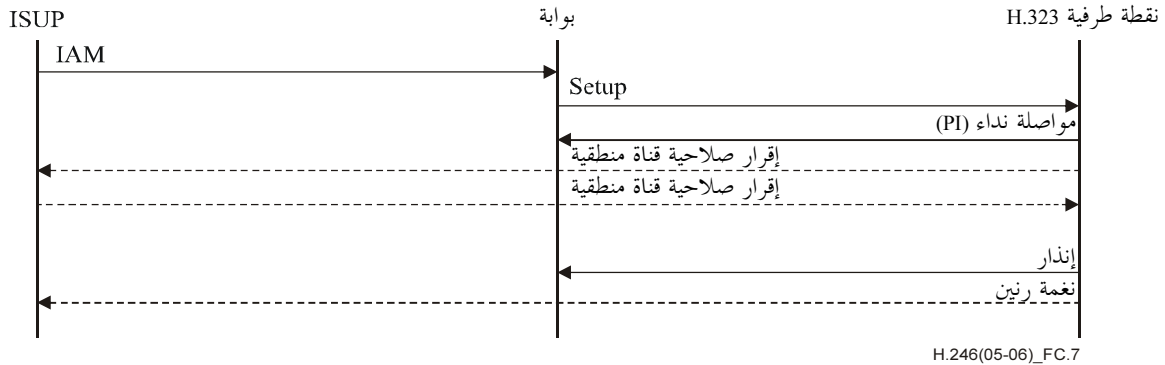
لا تدعم في شبكة H.323.

13.2.6.C تشوير من مستعمل إلى مستعمل (UUS)

لا تدعم خدمات من مستعمل إلى مستعمل 1 و 2 و 3 في شبكة H.323. وبينما تحتوي H.225.0 على معطيات مستعمل لنقل تشوير UUS، لا يوجد تعريف لمعلومات خدمة من مستعمل إلى مستعمل.

7.C نداء واصل – التشغيل البيئي من ISUP إلى H.225.0

عامة، تكون عملية مع شبكة SS7 حيث النداء من شبكة الدارة إلى شبكة رزمة هي الأفضل إذا كانت الوسائط موصلة في كلا الاتجاهين على IAM (أي، يحدث التوصيل على الاستجابة الأولى ل Setup في شبكة H.323) كما يبين الرسم التالي:



ويدل ترميز "مواصلة نداء" على وجود مـبـيـن التـقـدم كما ورد في H.323/4.7.1.8.

1.7.C النداء الأساسي

1.1.7.C إرسال رسالة Setup

تستقبل معلومات النداء في IAM، من الممكن أن تتبعها رسائل SAM عديدة (انظر 2.1.7.C).

إذا شفر مـبـيـن التـأكـد مـن الـاسـتـمـراريـة لـطـابـع مـبـيـنات التـوصـيـل عـلى 01، يـطـلـب التـأكـد مـن الـاسـتـمـراريـة عـلى هـذه الدارة، أو 10، يـطـلـب التـأكـد مـن الـاسـتـمـراريـة عـلى الدارة السـابـقـة، و يـنـبـغـي مـنـع إـنـشـاء النـداء حـتـى اسـتـقـبـال نـتـيـجـة إـجـراء التـأكـد مـن الـاسـتـمـراريـة. وطريقة وصف كيفية القيام بهذا هي خارج مدى هذا الملحق.

عندما تستقبل وظيفة التشغيل البيني جميع المعلومات المطلوبة لبدء النداء، وإجراء التأكيدات المختلفة لتحديد أن النداء مسموح به، ترسل رسالة Setup إلى المستعمل المطلوب.

وتؤخذ عناصر المعلومات المحمولة في معلمة نقل النفاذ ل IAM في عين الاعتبار كيفما كان ترتيب الاستقبال. ويمكن أن يعتمد إرسال بعض المعلومات (مثل رقم الطرف الطالب والنظم الفرعية للطرف الطالب أو المطلوب) على تأكيدات أخرى: انظر 2.7.C.

وتوصف عناصر المعلومات المشتركة في التشغيل البيني فقط فيما بعد.

وتوصف عناصر المعلومات للخدمات الإضافية في 2.7.C.

مقدرة الحمالة

انظر الجدول 45.C.

الجدول H.246/45.C - تشفير عنصر معلومات مقدرة الحمالة

SETUP→	IAM→
عنصر معلومات مقدرة حمالة	الاحتويات
تشفير معياري ITU-T كلام أسلوب دارة kbit/s 64	معياري تشفير مقدرة نقل المعلومات أسلوب النقل معدل نقل المعلومات
ليس USI محيناً TMR كلام	
تشفير معياري ITU-T kHz audio 3,1 أسلوب دارة kbit/s 64	معياري تشفير مقدرة نقل المعلومات أسلوب النقل معدل نقل المعلومات
ليس USI محيناً TMR kHz audio 3,1	
تشفير معياري ITU-T معلومات رقمية غير مقيدة أسلوب دارة kbit/s 64	معياري تشفير مقدرة نقل المعلومات أسلوب النقل معدل نقل المعلومات
ليس USI محيناً TMR kbit/s 64 غير مقيد	
BC = USI (الملاحظة 1)	USI محين لا يوجد USI رئيسي
BC = USI (الملاحظتان 1 و 2)	USI كلام، أو kHz 3,1 سمعي USI رئيسي معلومات رقمية غير مقيدة مع رنات وإعلانات
<p>الملاحظة 1 - يعاد خلق أتمون 1 (معرف عنصر المعلومات) وأتمون 2 (الطول).</p> <p>الملاحظة 2 - في حالة استقبال USI رئيسي، ينبغي على وظيفة التشغيل البيني أن تؤدي التراجع كما ورد في 2.11.5 [3]/Q.931.</p> <p>الملاحظة 3 - بالنسبة لنداء ناشئ من نقطة طرفية ISDN، تمرر وظيفة التشغيل البيني فقط مقدرة نقل المعلومات ومعلومات مضاعف المعدلات التي يستقبلها من ISDN.</p> <p>الملاحظة 4 - إذا كان نظام المطلوب هو نقطة طرفية H.323 أخرى، يمكن أن تعكس قيمة مضاعف المعدلات عرض النطاق المستخدم على شبكة قائمة على رزم ولكن لا يطلب من المطراف المستقبل أن يتبع هذه المعلومات. وعرض النطاق المطلوب هو عرض النطاق على جانب SCN، وقد يتواءم أو لا يتواءم مع عرض النطاق المسموح به على شبكة قائمة على رزم بواسطة رسائل ACF H.225.0 RAS.</p>	

المرفق

لا ينطبق.

إرسال مكتمل

يشمل عنصر المعلومات، في حالة استخدام إرسال بالفدرة، ليدل على أن رسالة Setup تحتوي على جميع المعلومات المطلوبة من قبل المستعمل المطلوب لمعالجة النداء. ويدل هذا على وجود ST في رقم الطرف المطلوب.

فئة الطرف الطالب

مشفرة طبقاً للمعطيات الداخلية لوحدة التشغيل البيئي، باستثناء عندما تحتوي IAM على قيمة CPC مضبوطة على تقنيع نداء IEPS [14] (0000 1110) أو قيمة نداء طوارئ معين وطنياً. وفي هذه الحالة، ينبغي أن تشمل وظيفة التشغيل البيئي معلمة تعيين أولوية النداء في ARQ الخارج ورسائل Setup. وينبغي ضبط هذه المعلمة على قيمة أولوية emergencyAuthorized و إجراءات إنشاء نداء مع أولوية. أما تشفير تمديد الأولوية فيحتاج إلى مزيد من الدراسة. انظر [21] ITU-T H.460 لإجراءات محددة.

مبين التقدم

انظر الجدول 46.C.

الجدول H.246/46.C - تشفير عنصر معلومات مبين التقدم

SETUP→	IAM→		
	معلمة نقل النفاذ	معلمة مبيّنات نداء أمامي	
عنصر معلومات مبين التقدم		مبين نفاذ ISDN	مبين طرف المستعمل ISDN
No. 1	قيمة غير مهمة	قيمة غير مهمة	0 (لم يستعمل طرف المستعمل ISDN دائماً)
No. 3	قيمة غير مهمة	0 (النفاذ الأصلي غير ISDN)	1 (استعمل طرف المستعمل دائماً)
No. x	p.i. No. x	1 (النفاذ الأصلي جدد ISDN)	1 (استعمل طرف المستعمل دائماً)

الملاحظة 1 - يدل تشفير معياري في Setup على التشفير المعياري لـ ITU-T.

الملاحظة 2 - يسمح بتحديد موقع في "مستعمل" Setup فقط، و"الشبكة الخاصة التي تخدم مستعمل محلي" و"الشبكة الخاصة التي تخدم مستعمل بعيد".

رقم الطرف الطالب

في حالة نداء GK مسير، ينبغي أن ترسل وظيفة التشغيل البيئي رقم الطرف الطالب كما أستقبل من ISUP من معلمة رقم الطرف الطالب أو من H.225.0 ACF.

وفي حالة نداء مسير مباشر، انظر 3.2.7.C من أجل وظيفة التشغيل البيئي.

النظام الفرعي للطرف الطالب

في حالة نداء GK مسير، ينبغي أن ترسل وظيفة التشغيل البيئي النظام الفرعي للطرف الطالب كما أستقبل من ISUP في معلمة نقل النفاذ.

وفي حالة نداء مسير مباشر، انظر 3.2.7.C من أجل وظيفة التشغيل البيئي.

رقم الطرف المطلوب

في حالة نداء GK مسير، ينبغي أن ترسل وظيفة التشغيل البيئي رقم الطرف المطلوب كما أستقبل من ISUP.

النظام الفرعي للطرف المطلوب

في حالة نداء GK مسير، ينبغي أن ترسل وظيفة التشغيل البيئي النظام الفرعي للطرف المطلوب كما استقبل من ISUP في معلمة نقل النفاذ.

LocationSourceAddress

ترسل هذه المعلمة فقط إذا كان رقم تحديد موقع المعلمة محيناً داخل رسالة IAM. انظر ITU-T H.460.20.

– عنوان: partyNumber: e.164Number: publicTypeOfNumber: :
طبقاً لطابع مجال مبين العنوان لمعلمة رقم تحديد الموقع.

– عنوان: partyNumber: e.164Number: publicNumberDigits: :
طبقاً لإشارة عنوان مجال معلمة رقم تحديد الموقع.

– PresentationIndicator: :
طبقاً لمبين تقديم عنوان مقيد لمعلمة رقم تحديد الموقع.

– ScreeningIndicator :
طبقاً لمبين مجال غربلة عنوان لمعلمة رقم تحديد الموقع.

ملاءمة الطبقة السفلية

تحتاج إلى مزيد من الدراسة.

ملاءمة الطبقة العلوية

تحتاج إلى مزيد من الدراسة.

من مستعمل إلى مستعمل

يحتوي عنصر معلومات من مستعمل إلى مستعمل على Setup-UUIE المعرف في قواعد تركيب رسالة H.225.0.

2.1.7.C استقبال رسالة عنوان لاحقة

إذا استخدم إرسال بالفدرة على جانب H.225.0، يحتوي رسالة SETUP على جميع المعلومات المطلوبة من قبل المستعمل المطلوب لمعالجة النداء (انظر 1.1.7.C).

إذا استخدم إرسال بالفدرة كما يدل "canoverlapsend"، وإذا كانت رسالة SETUP أرسلت فعلاً واستقبلت رسالة SETUP ACKNOWLEDGE، ورسالة INFORMATION أرسلت عند استقبال كل SAM.

3.1.7.C إرسال رسالة العنوان المكتمل (ACM)

1.3.1.7.C ACM مع معلمة السبب

ما يلي هي حالات ممكنة لشروط بدء إرسال ACM مع معلمة السبب:

أ) لقد تحدد، في حالة عطل النداء، أن نعمة أو إعلان في نطاق خاص يجب إعادته إلى الطرف الطالب من بدالة المقصد.

الجدول H.246/a46.C - إرسال ACM مع معلمة السبب

ACM→	PROGRESS→
معلمة السبب (الملاحظة 1) معلمة مبيّنات نداء خيارى نحو الخلفى مبين معلومات فى نطاق معلومات فى نطاق (الملاحظة 2)	عنصر معلومات السبب مبين التقدم رقم 8
<p>الملاحظة 1 - إذا استقبلت قيمة السبب فى رسالة H.225.0 غير معروفة فى ISUP، ترسل القيمة غير المحددة للصنف.</p> <p>الملاحظة 2 - حتى عندما يستقبل مبين التقدم رقم 8 (معلومات فى نطاق أو تخطيط ملائم متاح الآن) فى رسالة PROGRESS، يرسل مبين معلومات فى نطاق فقط إذا استقبل BC فى رسالة IAM يشفر كلام أو 3.1 kHz سمعى.</p> <p>الملاحظة 3 - إذا كانت الحمالة متاحة، ينبغى أن ينطبق طرف الشبكة على طرف النغمة/الإعلان البعيد.</p>	

2.3.1.7.C ACM دون معلمة السبب

ما يلي هي حالات ممكنة لشروط بدء إرسال ACM دون معلمة السبب:

- أ) لقد تم تحديد المقصد مستقلاً عن دلالات النفاذ بأن رقم الطرف المطلوب المكتمل قد أستقبل.
- ب) يستخدم التراكب المستقبل على جانب H.225.0 ويستقبل CALL PROCEEDING.
- ج) يستخدم الاستقبال بالفدرية على جانب H.225.0 ويستقبل عنصر معلومات مبين التقدم فى رسالة CALL PROCEEDING أو فى رسالة PROGRESS.
- د) تستقبل رسالة أول ALERTING.
- فى نداءات كلام أو 3.1 kHz، ترسل دلالة انتظار إجابة (مثل، نغمة رنين) إلى الطرف الطالب عند استقبال رسالة أول ALERTING.

الملاحظة 1 - فى جميع الحالات، يفترض عدم إرسال ACM.

الملاحظة 2 - لا يرد وصف فى حالة إرسال ACM عند إرسال النداء إلى الأمام فى ما بعد: انظر 2.7.C.

1.2.3.1.7.C معلمات إلزامية

مبيّنات نداءات خلفية

بتات DC	مبين حالة الطرف المطلوب
0 1	<i>subscriber free</i> إذا استقبلت رسالة ALERTING
0 0	وإلا <i>no indication</i>
بتات FE	مبين فئة الطرف المطلوب
0 0	<i>no indication</i> إذا لم يجرى تحليل خصائص المستعمل (المعطيات الداخلية)، أو
0 1	<i>ordinaty subscriber</i> ، أو
1 0	<i>payphone</i> طبقاً لخصائص المستعمل
البتة I	مبين التشغيل البيني
0	لم تتم مواجهة تشغيل بيني. اضبط نداءات H.323 منتهية أو مغادرة. اضبط عندما لا يكون نمط النقطة الطرفية بوابة

1 تم مواجهة تشغيل بيبي. اضبط نداءات H.323 متقاسمة القنوات؛ اضبط عندما يدل نمط النقطة الطرفية على بوابة

إذا كانت البتة I هي 0 فإن:

البتة	k	مبين طرف المستعمل ISDN
	1	يستخدم طرف المستعمل ISDN دائماً
البتة	M	مبين نفاذ ISDN
	1	إنهاء نفاذ ISDN

2.2.3.1.7.C معلمات اختيارية

مبيئات نداءات خلفية اختيارية

البتة	A	مبين معلومات في نطاق
	1	معلومات في نطاق أو تخطيط ملائم متاح الآن. (انظر 1.3.1.7.C)
	0	وإلا <i>no indication</i>

البتة B مبين إمكانية حدوث تحويل النداء
انظر 2.7.C.

البتة D مبين مستعمل MLPP
لا ينطبق

مبيئات من مستعمل إلى مستعمل

لا ينطبق.

معلومات من مستعمل إلى مستعمل

تحمل معلومات من مستعمل إلى مستعمل في معطيات مستعمل H.225.0.
ملاحظة - تكون معلومات من مستعمل إلى مستعمل MANDATORY في رسائل H.225.0.

نقل النفاذ

تحمل هذه المعلمة عنصر معلومات مبين التقدم الممكن استقباله من المستعمل المطلوب (باستثناء القيمة رقم 8).
وقد يحمل عنصر معلومات أخرى كذلك: انظر 2.1.7.C والجدول 47.C.

مبين تبليغ تنوعي

لا ينطبق.

وسيط الإرسال المستخدم

انظر مناقلة معلومات التراجع في نهاية هذا القسم.

معلومات تسليم النفاذ

لا ينطبق.

رقم إعادة التوجيه

تحتاج إلى مزيد من الدراسة.

معلومات تحويل نداء

تحتاج إلى مزيد من الدراسة.

معلمة رقم إعادة توجيه مقيد

تحتاج إلى مزيد من الدراسة.

مناولة معلومات التراجع

بما أن H.323 لا تؤدي إجراءات اختيار الحمالة، ينبغي على وظيفة التشغيل البيئي أداء التراجع كما ورد في الجدول 47.C. عندما يكون لدى بدالة الوصول معرفة بأن مقدرة التراجع مطلوبة في IAM، وإذا لم يستقبل مابين التقدم رقم 1 أو رقم 2 من جانب H.225.0، ينطبق الجدول 47.C.

الجدول H.246/47.C – مناولة معلومات تراجع BC

←ACM	
معلمة نقل النفاذ	المعلمة المستخدمة لوسيط الإرسال
BC low (كلام أو 3,1 kHz سمعي) p.i. No. 5	القيمة المستقبلية في TMR الرئيسي لرسالة IAM (speech or 3.1 kHz audio)

4.1.7.C إرسال رسالة تقدم النداء (CPG)

1.4.1.7.C CPG مع معلمة السبب

إذا كانت ACM قد أرسلت، من الممكن في الحالات التالية لشروط البدء أن ترسل CPG مع معلمة السبب.
(أ) لقد تحدد، في حالة عطل النداء، أن نغمة أو إعلان في نطاق يجب إعادته إلى الطرف الطالب من وظيفة التشغيل البيني للمقصد.

الجدول H.246/a47.C - إرسال CPG مع معلمة السبب

CPG→	PROGRESS→
معلمة السبب (الملاحظة 1)	عنصر معلومات السبب
معلمة معلومات حدث مبين حدث معلومات في نطاق	مبين التقدم رقم 8
أو معلمة مبيّنات نداء اختياري في الاتجاه الخلفي مبين معلومات في نطاق. معلومات في نطاق (الملاحظة 2)	
<p>الملاحظة 1 - إذا استقبلت قيمة السبب في رسالة H.225.0 غير معروفة في ISUP، ترسل القيمة غير المحددة للصنف.</p> <p>الملاحظة 2 - حتى عندما يستقبل مبيّن التقدم رقم 8 (معلومات في نطاق أو تخطيط ملائم متاح الآن) في رسالة PROGRESS، يرسل مبيّن معلومات في نطاق فقط إذا استقبل BC في رسالة IAM يشفر كلام أو 3.1 kHz سمعي.</p> <p>الملاحظة 3 - إذا كانت الحمالة متاحة، ينبغي تمهيد طرف الشبكة على طرف النغمة/الإعلان البعيد.</p>	

2.4.1.7.C CPG دون معلمة السبب

إذا كانت ACM قد أرسلت، من الممكن في الحالات التالية لشروط البدء أن ترسل CPG دون معلمة السبب:
(أ) استقبال عنصر معلومات مبيّن التقدم في رسالة CALL PROCEEDING (باستثناء القيمة رقم 8، في معلومات في نطاق أو تخطيط ملائم متاح حالياً، رقم 3، عنوان تنفيذ في غير ISDN، أو رقم 4، أعيد النداء إلى ISDN) أو في رسالة PROGRESS (باستثناء القيمة رقم 8، في معلومات في نطاق أو تخطيط ملائم متاح حالياً، رقم 3، عنوان تنفيذ في غير ISDN).

(ب) استقبال رسالة أول ALERTING.

ملاحظة - لا يرد وصف حالة إرسال CPG عند إرسال النداء إلى الأمام في ما بعد: انظر 2.7.C.

1.2.4.1.7.C معلمات إلزامية

معلومات حدث

بتات	G-A	مبين حدث
000001		alerting في حالة (ب) (انظر الملاحظة في 2.4.1.7.C)؛
0000010		progress في حالة (أ)؛
0000011		معلومات في نطاق أو تخطيط ملائم متاح حالياً (انظر 1.4.1.7.C).

2.2.4.1.7.C معلومات اختيارية

معلومات من مستعمل إلى مستعمل

تحمل معلومات من مستعمل إلى مستعمل في معطيات مستعمل H.225.0.

ملاحظة - تكون معلومات من مستعمل إلى مستعمل MANDATORY في رسائل H.225.0.

3.2.4.1.7.C معلومات أخرى

من الممكن أن تكون معلومات أخرى قد أرسلت في رسالة سابقة في الاتجاه الخلفي. وفي هذه الحالة لا تتكرر ما لم تتاح معلومات جديدة.

ويرد تشفير هذه المعلومات في 3.1.7.C.

ملاحظة - في حالات حدوث (ب) في نفس الوقت، يشفر مابين الحدث لمعلمة معلومات حدث alerting ومبين معلومات في نطاق معلمة مبيبات نداء اختياري في الاتجاه الخلفي في معلومات في نطاق أو تخطيط ملائم متاح حالياً (تحتاج إلى مزيد من الدراسة).

5.1.7.C إرسال رسالة الإجابة (ANM)

عند استقبال رسالة CONNECT، إذا كانت رسالة عنوان مكتمل قد أرسلت، تقوم بدالة المقصد:

- بوقف إرسال دلالة الانتظار (إن وجدت)؛
- إرسال ANM إلى بدالة التواصل.

تشفر ANM كما يلي:

1.5.1.7.C معلومات اختيارية

الرقم الموصل

انظر 5.2.7.C.

النظام الفرعي الموصل

انظر 5.2.7.C.

الرقم التنوعي

انظر 5.2.7.C.

نقل النفاذ

انظر الجدول 48.C.

الجدول H.246/48.C - محتويات معلمة نقل النفاذ

رسالة مستقبلية من النفاذ←	←ANM
عناصر معلومات	نقل النفاذ
مبين التقدم	مبين التقدم

يمكن أن تحمل عناصر معلومات أيضاً: انظر 2.1.7.C والجدول 48.C.

وسيط الإرسال المستخدم

تكون هذه المعلمة محينة فقط في حالة حدوث تراجع (انظر نهاية هذا القسم).

معلومات من مستعمل إلى مستعمل

تحمل معلومات من مستعمل إلى مستعمل في معطيات مستعمل H.225.0.

ملاحظة - تكون معلومات من مستعمل إلى مستعمل MANDATORY في رسائل H.225.0.

2.5.1.7.C معلومات أخرى

من الممكن أن تكون معلومات أخرى قد أرسلت في رسالة سابقة في الاتجاه الخلفي. وفي هذه الحالة لا تتكرر ما لم تتاح معلومات جديدة.

ويرد تشفير هذه المعلومات في 3.1.7.C.

مناولة معلومات التراجع

يجرى مناولة التراجع في أول رسالة في الاتجاه الخلفي؛ انظر 3.1.7.C.

6.1.7.C إرسال رسالة توصيل (CON)

عند استقبال رسالة CONNECT، إذا كانت رسالة عنوان مكتمل لم ترسل بعد، ترسل وظيفة التشغيل البيئي للمقصد رسالة CON إلى بدالة التواصل.

وتشفّر CON كما يلي.

1.6.1.7.C معلومات إلزامية

مبينات نداءات خلفية

انظر 3.1.7.C.

2.6.1.7.C معلومات اختيارية

مبينات نداءات اختيارية للخلف

انظر 3.1.7.C.

الرقم الموصل

انظر 5.2.7.C.

نقل النفاذ

انظر الجدول 49.C.

الجدول H.246/49.C - محتويات معلمة نقل النفاذ

←CONNECT	←CON
عناصر معلومات	معلمة نقل النفاذ
عنوان فرعي موصول	عنوان فرعي موصول
مبين التقدم	مبين التقدم

يمكن أن تحمل عناصر معلومات أخرى أيضاً: انظر 2.7.C والجدول 51.C.

معلومات تسليم النفاذ

بتة	A	مبين تسليم النفاذ
	0	<i>SETUP message generated</i>

رقم تنوعي

انظر 5.2.7.C.

مبين تبليغ تنوعي

لا ينطبق.

وسيط الإرسال المستخدم

تكون هذه المعلمة محينة فقط في حالة حدوث تراجع (انظر نهاية هذا القسم).

مبينات من مستعمل إلى مستعمل

لا تنطبق.

معلومات من مستعمل إلى مستعمل

تحمل معلومات من مستعمل إلى مستعمل في معطيات مستعمل H.225.0.

ملاحظة - تكون معلومات من مستعمل إلى مستعمل MANDATORY في رسائل H.225.0.

مناولة معلومات التراجع

بما أن H.323 لا تؤدي إجراءات اختيار الجمالة، ينبغي على وظيفة التشغيل البيئي أداء التراجع كما ورد في الجدول 50.C.

عندما يكون لدى بدالة الوصول معرفة بأن مقدرة التراجع مطلوبة في IAM، وإذا لم يستقبل مبين التقدم رقم 1 أو رقم 2 من جانب H.225.0، ينطبق الجدول 50.C.

الجدول H.246/50.C - مناقلة معلومات تراجع BC لنقطة مرجع T

←CONNECT	←CON	
الختويات	معلمة نقل النفاذ	معلمة مستخدمة لوسيط الإرسال
BC (معلومات رقمية غير مقيدة مع رنين وإعلانات)	BC (معلومات رقمية غير مقيدة مع رنين وإعلانات)	ليست TMU
BC (كلام أو 3,1 kHz سمعي)	BC (كلام أو 3,1 kHz سمعي)	قيمة مستقبلية في TMR رئيسي لرسالة IAM (كلام أو 3,1 kHz سمعي)
BC (كلام أو 3,1 kHz سمعي) p.i. No. 5	BC (كلام أو 3,1 kHz سمعي) p.i. No. 5	قيمة مستقبلية في TMR رئيسي لرسالة IAM (كلام أو 3,1 kHz سمعي)
لا يوجد BC	BC مستقبل في USI لرسالة IAM (كلام أو 3,1 kHz سمعي) p.i. No. 5	قيمة مستقبلية في TMR رئيسي لرسالة IAM (كلام أو 3,1 kHz سمعي)
ملاحظة - يدل مابين التقدم رقم 5 على "حدوث تشغيل بيني".		

7.1.7.C استقبال رسالة تحرير (REL)

السبب

انظر الجدول 51.C.

الجدول H.246/51.C - استقبال رسالة تحرير (REL)

RELEASE COMPLETE→ (الملاحظة 1)	REL→
عنصر معلومات السبب	معلمة السبب
قيمة السبب رقم س (الملاحظة 2)	قيمة السبب رقم س
<p>الملاحظة 1 - إذا استقبلت قيمة السبب في رسالة REL غير معروفة في H.225.0، ترسل القيمة غير المحددة للصنف.</p> <p>الملاحظة 2 - لا يطلب تقابل قيمة السبب ل ReleaseComplete-UUIE نظراً لأن كيانات شبكة قائمة على رزم مطلوبة لتفكيك تشفير سبب IE.</p>	

معلومات من مستعمل إلى مستعمل

يحتوي عنصر معلومات من مستعمل إلى مستعمل على ReleaseComplete-UUIE المعروف في قواعد تركيب رسالة H.225.0.

ترد مناقلة العلامات الأخرى في 2.7.C.

يرد استقبال REL خلال إجراء تعليق/استئناف المستعمل في 2.7.C.

8.1.8.C إرسال رسالة تحرير (REL)

انظر الجدول 52.C.

الجدول H.246/52.C - نداء تحرير خلال إنشاء نداء

←RELEASE COMPLETE	←REL
عنصر معلومات السبب	معلمة السبب
قيمة السبب رقم س	قيمة السبب رقم س (الملاحظة)
ReleaseCompleteReason	معلمة السبب
noBandwidth	34 - لا توجد دائرة/القناة غير متاحة
gatekeeperResources	47 - المورد غير متاح، غير محدد
unreachableDestination	3 - لا تسيير إلى المقصد
destinationRejection	16 - تحرير نداء عادي
invalidRevision	88 - مقصد غير ملائم
noPermission	127 - التشغيل البيئي، غير محدد
unreachableGatekeeper	38 - الشبكة خارج الخدمة
gatewayResources	42 - ازدحام تجهيز التبديل
badFormatAddress	28 - نسق رقم غير صالح
adaptiveBusy	41 - عطل مؤقت
inConf	17 - المستعمل مشغول
undefinedReason	31 - عادي، غير محدد
facilityCallDeflection	16 - تحرير نداء عادي
securityDenied	31 - عادي، غير محدد
calledPartyNotRegistered	20 - المشترك غائب
callerNotRegistered	31 - عادي، غير محدد
newConnectionNeeded	47 - المورد غير متاح
nonStandardReason	127 - التشغيل البيئي، غير محدد
replaceWithConferenceInvite	31 - عادي، غير محدد
genericDataReason	31 - عادي، غير محدد
neededFeatureNotSupported	31 - عادي، غير محدد
tunnelledSignallingRejected	127 - التشغيل البيئي، غير محدد
invalidCID	3 - لا تسيير إلى المقصد
ملاحظة - إذا استقبلت قيمة السبب في رسالة H.225.0 غير معروفة في ISUP، ترسل قيمة السبب غير المحددة للصنف.	

تحتوي رسالة REL على معلمة معلومات تسليم نفاذ مشفرة على *Setup message generated* إذا لم تكن هذه المعلومات قد أرسلت من قبل.

يرد وصف مناولة معلمات أخرى من الممكن وجودها في REL في 2.7.C.

معلومات من مستعمل إلى مستعمل

تحمل معلومات من مستعمل إلى مستعمل في معطيات مستعمل H.225.0.

ملاحظة - تكون معلومات من مستعمل إلى مستعمل MANDATORY في رسائل H.225.0.

9.1.7.C استقبال رسالة إعادة تدميث دارة أو رسالة إعادة تدميث زمرة دارات أو رسالة سد زمرة دارات مع دلالة بسبب عطل العتاد
انظر الجدول 53.C.

الجدول H.246/53.C – استقبال رسائل RSC أو GRS أو CGB

RELEASE COMPLETE→	رسالة مستقبلية من ISUP→
عنصر معلومات السبب	
قيمة السبب رقم 31 عادي، غير محدد	رسالة دارة إعادة تدميث (RSC)
قيمة السبب رقم 31 عادي، غير محدد	رسالة إعادة تدميث زمرة دارات (GRS)
قيمة السبب رقم 31 عادي، غير محدد	رسالة سد زمرة دارات مع مبین نمط لرسالة إشراف زمرة الدارات لمعلمة مبین النمط مشفرة "01" (بسبب عطل العتاد)

معلومات من مستعمل إلى مستعمل

انظر 7.1.7.C.

10.1.7.C إجراءات إعادة تدميث مستوى نقل H.225.0 وعطل مستوى النقل

يرد وصف إجراءات إعادة تدميث وصلة المعطيات وعطل وصلة المعطيات على التوالي في Q.931/8.8.5 و Q.931 [3]/9.8.5.
انظر الجدول 54.C.

الجدول H.246/54.C – إجراءات إعادة تدميث مستوى نقل H.225.0 وعطل مستوى النقل

RELEASE COMPLETE→	مفجر الحدث	←REL
عنصر معلومات السبب		معلمة السبب
AdaptiveBusy النداء ينجبو بسبب ازدحام	إعادة تدميث مستوى النقل في حالة استقبال بالتجاوز	قيمة السبب رقم 41 (عطل مؤقت)
(الملاحظة 1)	عطل مستوى النقل في حالة أخرى غير الحالة النشطة	قيمة السبب رقم 27 (المقصد خارج الخدمة)
(الملاحظة 1)	عطل إجراء إعادة إنشاء مستوى النقل بعد عطل مستوى النقل في الحالة النشطة (الملاحظة 2)	قيمة السبب رقم 27 (المقصد خارج الخدمة)
<p>الملاحظة 1 – يجرى النداء داخلياً. ولا ترسل رسالة RELEASECOMPLEASE على النفاذ. الملاحظة 2 – تتطابق هذه الأخطاء مع سبب تحرير H.225.0 unreachable Destination.</p>		

11.1.7.C تحرير بواسطة وظيفة التشغيل البيني

انظر الجدول 55.C.

الجدول H.246/55.C - تحرير من وظيفة التشغيل البيني للمقصد

رسالة مرسلة إلى H.225.0 →	مفجر الحدث	رسالة مرسلة إلى ISUP ←
RELEASE COMPLETE قيمة السبب رقم 102 استرداد على انتهاء صلاحية المؤقت	لا توجد استجابة لرسالة SETUP (T303 expiry)	REL قيمة السبب رقم 18 لا توجد استجابة من المستعمل
RELEASE COMPLETE Cause value No. 102 استرداد على انتهاء صلاحية المؤقت	No ALERTING, CONNECT after CALL PROCEEDING (T310 expiry)	REL قيمة السبب رقم 18 لا توجد استجابة من المستعمل
RELEASE COMPLETE قيمة السبب رقم 102 استرداد على انتهاء صلاحية المؤقت	No CONNECT after ALERTING (T301 expiry)	REL قيمة السبب رقم 19 لا توجد استجابة من المستعمل (تم تحذير المستعمل)
RELEASE COMPLETE قيمة السبب رقم 97 أو رقم 99	تحرير نداء نتيجة لإجراء ملاءمة ISUP	REL قيمة السبب رقم 97 أو رقم 99
RELEASE COMPLETE نفس قيمة السبب كما في رسالة REL (الملاحظة 1)	أسباب أخرى للعطل على جانب H.225.0	REL شفرة قيمة السبب طبقاً لـ [1]
RELEASE COMPLETE قيمة السبب مشفرة طبقاً للجدول 53.C	أسباب أخرى للعطل على جانب H.225.0	REL نفس قيمة السبب كما في رسالة RELEASE COMPLETE (الملاحظة 2)
<p>الملاحظة 1 - إذا كانت قيمة السبب المرسل في رسالة REL غير معروفة في H.225.0، ترسل قيمة السبب غير المحددة للصنف.</p> <p>الملاحظة 2 - إذا كانت قيمة السبب المرسل في رسالة RELEASE COMPLETE غير معروفة في ISUP، ترسل قيمة السبب غير المحددة للصنف.</p>		

معلومات تسليم النفاذ

لا ينطبق.

إذا أرسلت رسالة SETUP، تحتوي REL على معلمة معلومات تسليم النفاذ مشفرة *Setup message generated* إذا لم تكن هذه المعلومات قد أرسلت من قبل.

يرد وصف مناولة معلمات أخرى من الممكن وجودها في REL في 2.7.C.

2.7.C خدمات ISUP الإضافية وخدمات H.323

1.2.7.C مراقبة داخلية مباشرة (DDI)

لا يوجد تشغيل بيئي محدد يتعلق بخدمة DDI إضافية. ومن أجل دلالة الإجراءات المتخذة في شبكة ISUP، انظر .ITU-T Q.731.1. FFS

2.2.7.C رقم مشترك متعدد (MSN)

لا يوجد تشغيل بيئي محدد يتعلق بخدمة MSN إضافية. ومن أجل دلالة الإجراءات المتخذة في شبكة ISUP، انظر .ITU-T Q.951.x. FFS

3.2.7.C تقديم تعرف خط الطالب (CLIP)/تقديم اسم الطرف الطالب (H.450.8)

إذا كان لدي المستعمل المطلوب CLIP، يرسل عنصر أو عنصران لمعلومات رقم الطرف الطالب في رسالة SETUP بواسطة أداء التحويل المحدد في الجدولين 56.C و 60.C.

رسالة SETUP مرسله إلى مطراف أو بوابة

انظر الجدول 56.C.

الجدول H.246/56.C - معلومات CLIP المرسله إلى المستعمل المطلوب

SETUP→	IAM→	
معلومات CPAP مرسله إلى المستعمل الطالب	معلمة رقم تنوعي مع مؤهل رقم مضبوط على رقم إضافي للطرف الطالب	معلمة رقم الطرف الطالب لمبين تقديم عنوان مقيد
sourceAddress أو Calling party number IE (انظر الجدول 57.C)	غائب	التقديم مسموح
sourceAddress أو Calling party number IE (الملاحظة 1) (انظر الجدول 58.C) AdditionalSourceAddresses (الملاحظة 1) (انظر الجدول 58.C مكررا)	محين	التقديم مسموح
sourceAddress أو رقم الطرف الطالب IE و additionalSourceAddresses الخيار 1: نمط الرقم كما استقبل خطة الترقيم كما استقبل مبين التقديم التقديم مقيد مبين الغريلة كما استقبل أرقام الرقم لا يوجد رقم الخيار 2: نمط الرقم غير معروف خطة الترقيم غير معروف مبين التقديم التقديم مقيد مبين الغريلة الشبكة موفرة أرقام الرقم لا يوجد رقم	القيمة غير مهمة	التقديم مقيد (الملاحظة 2)
sourceAddress أو رقم الطرف الطالب IE نمط الرقم غير معروف خطة الترقيم غير معروف مبين التقديم غير متاح نتيجة التشغيل البيئي مبين الغريلة الشبكة موفرة أرقام الرقم لا يوجد رقم	القيمة غير مهمة	العنوان غير متاح أو لا توجد معلمة رقم الطرف الطالب

الجدول H.246/56.C – معلومات CLIP المرسله إلى المستعمل المطلوب

SETUP→	IAM→
<p>الملاحظة 1 – إذا لم ينطبق "خياراً تسليم رقم الطرف الطالب":</p> <ul style="list-style-type: none"> - يرسل عنصر واحد من معلومات رقم الطرف الطالب على جانب H.225.0. ويستخدم الرقم التنوعي (انظر الجدول 58.C). إذا انطبق "خياراً تسليم رقم الطرف الطالب": - ترسل additionalSourceAddresses وتشفر طبقاً لمعلمة رقم الطرف الطالب المستقبل، ويشفر رقم الطرف الطالب IE طبقاً لمعلمة الرقم التنوعي (انظر الجدول 58.C). <p>الملاحظة 2 – كخيار وطني، يمكن لدلالة تقييد التقديم المستقبلية في معلمة رقم الطرف الطالب تجاوزها إلى فئات محددة لنفاد الطالب. وفي هذه الحالة، تتخذ نفس الإجراءات كما لو كان التقديم مسموح قد استقبل، باستثناء دلالة تقييد التقديم، التي تمرر بشفافية إلى عنصر معلومات رقم الطرف الطالب.</p>	

الجدول H.246/57.C – تشفير عنصر معلومات رقم الطرف الطالب طبقاً لمعلمة رقم الطرف الطالب

SETUP→	IAM→
sourceAddress أو رقم الطرف الطالب IE	معلمة رقم الطرف الطالب
نمط الرقم (الملاحظة 1) رقم وطني رقم دولي	طابع مبين العنوان رقم وطني رقم دولي
تعرف خطة الترقيم خطة ترقيم هاتف/ISDN	مبين خطة الترقيم خطة ترقيم هاتف/ISDN
مبين التقديم (الملاحظة 2) التقديم مسموح التقديم مقيد	مبين تقديم عنوان مقيد التقديم مسموح التقديم مقيد
مبين الغريلة (الملاحظة 3) المستعمل موفر، وتم التحقق منه وتمريه لشبكة موفرة	مبين الغريلة المستعمل موفر، وتم التحقق منه وتمريه لشبكة موفرة
إشارات الرقم	إشارات العنوان
<p>الملاحظة 1 – كخيار لشبكة، يمكن تشفير نمط رقم غير معروف عندما تضاف سابقة إلى الرقم.</p> <p>الملاحظة 2 – يمكن تشفير مابين التقديم كجزء من رقم الطرف الطالب أو IE presentationIndicator H.225.0.</p> <p>الملاحظة 3 – يمكن تشفير مابين الغريلة كجزء من مابين الغريلة أو IE screeningIndicator H.225.0.</p>	

الجدول H.246/58.C – تشفير عنصر معلومات رقم الطرف الطالب طبقاً لمعلمة الرقم التنوعي

SETUP→	IAM→
sourceAddress أو رقم الطرف الطالب IE	معلمة رقم تنوعي مع مؤهل رقم مضبوط على رقم إضافي للطرف الطالب
نمط الرقم (الملاحظة 1) رقم وطني رقم دولي	طابع مبين العنوان رقم وطني رقم دولي
تعريف خطة الترقيم خطة ترقيم هاتف/ISDN	مبين خطة الترقيم خط ترقيم هاتف/ISDN
مبين التقديم (الملاحظة 2) التقديم مسموح التقديم مقيد	مبين تقديم عنوان مقيد التقديم مسموح التقديم مقيد
مبين الغريلة (الملاحظة 3) المستعمل موفر، لم يتم التحقق منه	مبين الغريلة المستعمل موفر، لم يتم التحقق منه
إشارات الرقم	إشارات العنوان
<p>الملاحظة 1 – كخيار للشبكة، يمكن تشفير نمط رقم غير معروف عندما تضاف سابقة إلى الرقم.</p> <p>الملاحظة 2 – يمكن تشفير مابين التقديم كجزء من رقم الطرف الطالب أو H.225.0 presentationIndicator IE.</p> <p>الملاحظة 3 – يمكن تشفير مابين الغريلة كجزء من مابين الغريلة أو H.225.0 screeningIndicator IE.</p>	

الجدول 58.C مكرراً/H.246 – تشفير عنصر معلومات additionalSourceAddresses طبقاً لمعلمة الرقم الطالب

SETUP→	IAM→
additionalSourceAddresses	معلمة رقم الطرف الطالب
نمط الرقم (الملاحظة 1) رقم وطني رقم دولي	طابع مبين العنوان رقم وطني رقم دولي
تعريف خطة الترقيم خطة ترقيم هاتف/ISDN	مبين خطة الترقيم خط ترقيم هاتف/ISDN
مبين التقديم (الملاحظة 2) التقديم مسموح التقديم مقيد	مبين تقديم عنوان مقيد التقديم مسموح التقديم مقيد
مبين الغريلة المستعمل موفر، تم التحقق منه وتمريه لشبكة موفرة	مبين الغريلة المستعمل موفر، تم التحقق منه وتمريه لشبكة موفرة
إشارات الرقم	إشارات العنوان
<p>ملاحظة – كخيار للشبكة، يمكن تشفير نمط رقم غير معروف عندما تضاف سابقة إلى الرقم.</p>	

العنوان الفرعي للطرف الطالب

انظر الجدول 59.C.

الجدول H.246/59.C – إرسال عنوان فرعي للطرف الطالب

SETUP→	IAM→	
المحتويات	معلمة نقل النفاذ	مبين تقديم عنوان مقيم مع معلمة رقم الطرف الطالب
عنصر معلومات النظام الفرعي للطرف الطالب	عنصر معلومات النظام الفرعي للطرف الطالب	التقديم مسموح
لا يوجد عنصر معلومات النظام الفرعي للطرف الطالب	عنصر معلومات النظام الفرعي للطرف الطالب	التقديم مقيد (الملاحظة) أو العنوان غير متاح أو لا توجد معلمة رقم الطرف الطالب
ملاحظة – كخيار وطني، يمكن لدلالة تقييد التقديم المستقبلية في معلمة رقم الطرف الطالب تجاوزها إلى فئات محددة لنفاذ الطالب. وفي هذه الحالة، تتخذ نفس الإجراءات كما لو كان التقديم مسموح قد استقبل.		

رسالة SETUP مرسلة إلى بواب

أ) إذا كان رقم الطرف الطالب غائباً في ISUP، ينطبق الجدول 1.60.C:

الجدول H.246/1.60.C – رقم الطرف الطالب

←IAM	←SETUP
	sourceAddress أو رقم الطرف الطالب IE نمط الرقم خطة الترقيم مبين التقديم مبين الغرلة أرقام الرقم
	غير معروف غير معروف غير متاح نتيجة للتشغيل البيئي الشبكة موفرة لا يوجد رقم

ب) إذا كان رقم الطرف الطالب محيناً فقط في ISUP، ينطبق الجدول 2.60.C.

الجدول H.246/2.60.C – رقم الطرف الطالب

←IAM	←SETUP
رقم الطرف الطالب	رقم الطرف الطالب

ج) إذا كان رقم الطرف الطالب والرقم التنوعي (مع تأهيل رقم طرف طالب إضافي) محينين، ينطبق الجدول 3.60.C.

الجدول H.246/3.60.C - رقم الطرف الطالب

←IAM	←SETUP
رقم تنوعي (- رقم طرف طالب إضافي)	رقم الطرف الطالب
رقم الطرف الطالب	additionalSourceAddresses

4.2.7.C تقييد تعرف خط الطالب (CLIR)/تقييد اسم الطرف الطالب (H.450.8)

انظر الجدول 56.C.

5.2.7.C تقديم تعرف خط موصول (COLP)/تقديم اسم طرف موصول (H.450.8)

إذا استقبل ميين طلب هوية خط موصول لمعلمة مبيانات نداء خيارى أمامى فى IAM مشفراً على مطلوب، يرسل الرقم الموصول ومن الممكن معلمة الرقم التنوعي والنظام الفرعى الموصول فى الإجابة أو رسالة توصيل كما ورد فى الجدولين 57.C و 58.C.

1.5.2.7.C ينطبق الترتيب الخاص

CONNECT مستقبلة من مطراف أو بوابة

انظر الجدول 61.C.

الجدول H.246/61.C - COLP - ينطبق الترتيب الخاص

←CONNECT		←ANM, CON			
رقم موصول IE		تشفير رقم موصول ومعلومات رقم تنوعي			
نمط الرقم	تعرف خطة الترقيم	مبين الغربله	طابع مبين عنوان	مبين خطة الترقيم	إشارات عنوان
عنصر معلومات رقم موصول غير موجود أو غير صالح (الملاحظة 1)		معلمة رقم موصول			
		11 الشبكة موفرة	000 0011 رقم وطنى	001 خطة ترقيم ISDN	رقم بالتغيب
رقم وطنى	خطة ترقيم هاتف/ISDN أو غير معروف	رقم تنوعي تدل على إرسال رقم موصول إضافى			
		معلمة رقم موصول			
		11 الشبكة موفرة	000 0011 رقم وطنى	001 خطة ترقيم ISDN	رقم بالتغيب
		معلمة رقم تنوعي (الملاحظة 2)			
		00 المستعمل موفرة، لم يتم التحقق منه	000 0011 رقم وطنى	001 خطة ترقيم ISDN	الرقم يوفره المستعمل
رقم دولى	خطة ترقيم هاتف/ISDN أو غير معروف	معلمة رقم موصول			
		11 الشبكة موفرة	000 0011 رقم وطنى	001 خطة ترقيم ISDN	رقم بالتغيب
		معلمة رقم تنوعي (الملاحظة 2)			
		00 المستعمل موفرة، ولم يتم التحقق منه	000 0100 رقم دولى	001 خطة ترقيم ISDN	الرقم يوفره المستعمل
الملاحظة 1 - تعرف شروط الصلاحية لعنصر معلومات رقم موصول فى Q.951.x [19]/3.2.5.5.					
الملاحظة 2 - تحتوى معلمة الرقم التنوعي على مبين مؤهل الرقم مشفر "0000 0101" (رقم موصول إضافى).					

يرسل مابين تقديم العنوان المقيّد للرقم الموصل ومعلومات الرقم التنوعي طبقاً لخدمة COLR الإضافية.
يُضبط مابين الرقم غير المكتمل لمعلمة الرقم التنوعي على "0" (مكتمل).

عنوان فرعي موصل

إذا توفر، ينقل العنوان الفرعي الموصل بشفاافية في معلمة نقل النفاذ للإجابة (ANM) او رسالة توصيل (CON).

CONNECT مستقبلية من بواب

انظر الجدول 62.C.

الجدول H.246/62.C - رقم الطرف الموصل

ANM/CON→	CONNECT→
رقم الطرف الطالب أو (الملاحظة) رقم تنوعي (- رقم طرف موصل إضافي)	رقم الطرف الطالب
رقم الطرف الموصل	connectedAddress
ملاحظة - إذا تضمن رقم الطرف الموصل في connectedAddress، ينبغي أن يرسل رقم الطرف الطالب في الرقم التنوعي.	

2.5.2.7.C لا ينطبق الترتيب الخاص

CONNECT مستقبلية من مطراف أو بوابة

انظر الجدول 63.C.

الجدول H.246/63.C - COLP - لا ينطبق الترتيب الخاص

←CONNECT			←ANM, CON			
عنصر معلومات رقم موصل			تشفير رقم موصل ومعلومات رقم تنوعي			
أرقام الرقم	تعرف خطة الترقيم	نمط الرقم	مابين الغريبة	طابع مابين العنوان	مابين خطة الترقيم	إشارات العنوان
لا يوجد عنصر معلومات رقم موصل أو غير صالح (الملاحظة)			معلمة رقم موصل			
			11 الشبكة موفرة	000 0011 رقم وطني	001 نخطة ترقيم ISDN	رقم بالتغيب
عطل وظيفة الغريبة			لا توجد معلمة رقم تنوعي تدل على إرسال رقم موصل إضافي			
			معلمة رقم موصل			
			11 الشبكة موفرة	000 0011 رقم وطني	001 نخطة ترقيم ISDN	رقم بالتغيب
			لا توجد معلمة رقم تنوعي تدل على إرسال رقم موصل إضافي			
			معلمة رقم موصل			
			رقم المشترك			

الجدول H.246/63.C – COLP – لا ينطبق الترتيب الخاص

←CONNECT			←ANM, CON			
رقم مكتمل صحيح	خطة ترقيم هاتف ISDN	رقم وطني أو	01 المستعمل موفر، وتم التحقق منه وتمريره	كما استقبلت	001 خطة ترقيم ISDN	رمز المستعمل الرقم
	غير معروفة	رقم دولي	لا توجد معلمة رقم تنوعي تدل على إرسال رقم موصول إضافي			
			معلمة رقم موصول			
رقم غير مكتمل	خطة ترقيم ISDN/هاتف أو	غير معروف	01 المستعمل موفر، تم التحقق منه وتمريره	000 0011 رقم وطني	001 خطة ترقيم ISDN	اكتمال الرقم الذي وفره المستعمل
	غير معروفة		لا توجد معلمة رقم تنوعي تدل على إرسال رقم موصول إضافي			
ملاحظة – تعرف شروط الصلاحية لعنصر معلومات رقم موصول في Q.951.x [19]/3.2.5.5.						

يُضبط مابين تقديم العنوان المقيّد لمعلمة الرقم الموصول طبقاً لخدمة COLR الإضافية.

CONNECT مستقبلية من بواب

انظر الجدول 64.C.

الجدول H.246/64.C – رقم الطرف الموصول

ANM/CON→	CONNECT→
رقم الطرف الموصول أو (الملاحظة)	رقم الطرف الموصول
رقم تنوعي (- رقم طرف موصول إضافي)	
رقم طرف موصول	connectedAddress
ملاحظة – إذا تضمن رقم الطرف الموصول في connectedAddress، ينبغي إرسال رقم الطرف الطالب في الرقم التنوعي.	

عنوان فرعي موصول

إذا توفر، ينقل العنوان الفرعي الموصول بشفافية في معلمة نقل النفاذ للإجابة (ANM) أو رسالة توصيل (CON).

6.2.7.C تقييد تعرف خط موصول (COLR)/تقييد اسم طرف موصول (H.450.8)

CONNECT مستقبلية من مطراف أو بوابة

يشفر مابين تقديم عنوان مقيّد لرقم موصول ورقم تنوعي كما ورد في الجدول 65.C.

ملاحظة – إذا لم يشترك المستعمل المطلوب في خدمة COLR الإضافية، يُضبط مابين تقديم عنوان مقيّد لمعلمة رقم موصول على التقديم مسموح (انظر Q.951.x [19]/10.6).

الجدول H.246/65.C - تشفير مابين تقديم عنوان مقيد لمعلومات رقم موصول ورقم تنوعي

معطيات داخلية (معطيات المظهر الجانبي للمستعمل)		←CONNECT	←ANM/CON
أسلوب دائم	ضبط بالتغيب لأسلوب مؤقت	عنصر معلومات رقم موصول مابين التقديم	رقم موصول/معلمة رقم تنوعي مابين تقديم عنوان مقيد
نعم	قيمة غير مهمة	قيمة غير مهمة	التقديم مقيد
لا	مقيد	التقديم مقيد	التقديم مقيد
		غائب	التقديم مقيد
		التقديم مسموح	التقديم مسموح
	مسموح	التقديم مسموح	التقديم مسموح
		غائب	التقديم مسموح
		التقديم مقيد	التقديم مقيد

CONNECT مستقبلة من بواب

انظر الجدول 66.C.

الجدول H.246/66.C - رقم الطرف الموصول

ANM/CON→	CONNECT→
رقم الطرف الموصول أو (الملاحظة)	رقم الطرف الموصول
رقم تنوعي (- رقم طرف موصول إضافي)	
رقم الطرف الموصول	connectedAddress
ملاحظة - إذا تضمن رقم الطرف الموصول الإضافي في connectedAddress، ينبغي إرسال رقم الطرف الطالب الإضافي في الرقم التنوعي.	

7.2.7.C العنوان الفرعي

ينقل بشفافية عنصر معلومات العنوان الفرعي للطلب المطلوب المستقبل في معلمة نقل النفاذ ل ANM في رسالة SETUP.

8.2.7.C تحويل نداء

1.8.2.7.C التشغيل البيئي عند وظيفة التشغيل البيئي حيث النداء محول في أو خارج شبكة H.323

يحتاج إلى مزيد من الدراسة.

2.8.2.7.C التشغيل البيئي عند نقطة مرجع S و T متزامنة حيث يكون نداء محول محيناً

يحتاج إلى مزيد من الدراسة.

3.8.2.7.C التشغيل البيئي عند البدالة حيث يقدم نداء محول إلى شبكة H.323

1.3.8.2.7.C بوابات تدعم H.450.3

إذا استقبلت PSTN لبوابة H.323 رسالة IAM محتوية على رقم إعادة توجيه ومعلومات إعادة توجيهه، يرسل إلى الأمام رسالة H.225 SETUP التي تشمل APDU H.450.3 divertingLegInformation2 invoke. وتعمل البوابة كنقطة طرفية لإعادة تسيير H.450.3 مختلطة مع النقطة الطرفية الطالبة H.450.3. ويمكن أن يكون الرقم المطلوب محيناً أيضاً في رسالة IAM.

الجدول H.246/67.C – تقابل معلمات إعادة توجيهه ISUP مع APDU H.450.3

SETUP→	IAM→
divertingLegInformation2	
divertingNr	رقم يعاد توجيهه
diversionReason	معلومات إعادة التوجيه
diversionCounter	سبب إعادة التوجيه
originalDiversionReason	عداد إعادة التوجيه
originalCalledNr	السبب الأصلي لإعادة التوجيه
	الرقم الأصلي المطلوب

إذا استقبلت البوابة رسالة ALERTING أو CONNECT أو FACILITY تحتوي على divertingLegInformation3 APDU invoke، ترسل رسالة ISUP إلى الطرف الطالب.

الجدول H.246/68.C – تقابل مجالات APDU H.450.3 مع معلمات ISUP

←ALERTING, FACILITY, CONNECT	←ACM, CPG, ANM
divertingLegInformation3	
	مبين تبليغ تنوعي يجري تحويل النداء
redirectionNr	رقم إعادة التوجيه
presentationAllowedIndicator	تقييد رقم إعادة التوجيه

2.3.8.2.7.C بوابات لا تدعم H.450.3

إذا استقبلت بوابة لا تدعم إجراءات H.450.3 رسالة IAM محتوية على رقم إعادة توجيهه ومعلمات معلومات إعادة توجيهه، تتقابل هذه المعلمات مع رسالة SETUP H.225.0 التي تشمل عنصر معلومات رقم إعادة توجيهه كما يبين الجدول 69.C. وفي حالة تحويلات متعددة في PSTN، يمكن أن تكون معلمة الرقم المطلوب الأصلي محينة في رسالة IAM. وفي هذه الحالة، يتضمن عنصران لمعلومات رقم إعادة توجيهه في رسالة SETUP كما يبين الجدول 70.C: يكون أول عنصر معلومات رقم إعادة توجيهه هو أول تحويل ويكون العنصر الثاني لمعلومات رقم إعادة توجيهه هو آخر تحويل.

الجدول H.246/69.C – تقابل معلمات إعادة توجيهه ISUP لبوابة غير H.450.3 – تحويل وحيد

SETUP→	IAM→
عنصر معلومات رقم إعادة توجيهه نمط الرقم (1) خطة الترقيم (2) سبب التحويل (4) أرقام الرقم (3)	معلمة رقم إعادة توجيهه طابع العنوان (1) خطة الترقيم (2) إشارة العنوان (3)
	معلمة معلومات إعادة توجيهه سبب إعادة توجيهه (4)
	تبين الأرقام بين أقواس تقابل مجالات فردية.

الجدول H.246/70.C – تقابل معلمات إعادة توجيه ISUP لبوابة غير H.450.3 – تحويلات متعددة

SETUP→	IAM→
عنصر معلومات رقم إعادة التوجيه نمط الرقم (6) خطة الترقيم (7) سبب التمويل (5) أرقام الرقم (8)	معلمة رقم إعادة التوجيه طابع العنوان (1) خطة الترقيم (2) إشارة العنوان (3)
	معلمة معلومات إعادة التوجيه سبب إعادة التوجيه (4) السبب الأصلي لإعادة التوجيه (5)
عنصر معلومات رقم إعادة التوجيه المحمولة كمعلومات [20] H.460.5 نمط الرقم (1) خطة الترقيم (2) سبب التحويل (4) أرقام الرقم (3)	معلمة الرقم الأصلي طابع العنوان (6) خطة الترقيم (7) إشارة العنوان (8)
تبيين الأرقام بين أقواس تقابل مجالات فردية.	

4.8.2.7.C تشغيل بيبي عند بدالة حيث إعادة التسيير الجزئي مطلوبة من ISDN

يحتاج إلى مزيد من الدراسة.

9.2.7.C نداء منتظر

1.9.2.7.C إجراء عند نقطة مرجع T

إذا قدم النداء مع دلالة لا توجد قناة في مجال اختيار قناة المعلومات لعنصر معلومات تعرف القناة في رسالة SETUP، معتمدة على خيارات الاشتراك التي تقدمها الشبكة، يرسل تبليغ في الشبكة عند استقبال دلالة إنذار. انظر الجدول 71.C.

الجدول H.246/71.C – إرسال تبليغ CW

←ALERTING	←ACM, CPG
callWaiting	Generic notification indicator parameter
	Notification indicator
Invoke	110 0000 Call is a waiting call
ملاحظة – انظر ITU-T H.450.6 لوصف نداء منتظر في شبكة H.323.	

10.2.7.C استيقاظ نداء

لا تدعم H.225.0 رسائل HOLD أو HOLD ACKNOWLEDGE أو HOLD REJECT أو RETRIEVE أو RETRIEVE ACKNOWLEDGE أو RETRIEVE REJECT. وتستخدم هذه الخدمة FACILITY UU-IE ل Hold و Retrieve.

1.10.2.7.C تبليغ مستقبل من الشبكة

انظر الجدول 72.C.

الجدول H.246/72.C - تبليغ HOLD

FACILITY→	CPG→
	معلمة مابين تعرف تنوعي
	مابين تعرف
holdNotific invoke APDU	111 1001 استبقاء بعيد
retrieveNotific invoke APDU	111 1010 استرداد بعيد

2.10.2.7.C تبليغ مستقبل عند نقطة مرجع T

يمكن استقبال تبليغ HOLD عند نقطة مرجع T في الطور النشط للنداء. انظر الجدول 73.C.

الجدول H.246/73.C - استقبال تبليغ HOLD من شبكة H.323

←FACILITY	←CPG	
	معلمة مابين تعرف تنوعي	معلمة معلومات حدث
	مابين تعرف	مابين حدث
holdNotific invoke APDU	111 1001 استبقاء بعيد	000 0010 تقدم
retrieveNotific invoke APDU	111 1010 استرداد بعيد	000 0010 تقدم

11.2.7.C قابلية حمل مطراف

لا تدعم قابلية حمل مطراف بوضوح في شبكة H.323 ولا توصف في ITU-T H.323 أو توصيات السلسلة H.450.x. ومع ذلك، توجد رسائل و IEs لتدعم قابلية حمل مطراف في ITU-T H.225.0.

1.11.2.7.C تبليغ مستقبل من الشبكة

انظر الجدول 74.C.

الجدول H.246/74.C - تبليغ TP

NOTIFY→	رسالة مستقبلية من ISUP→
مابين تعرف IE وصف تعرف 000 0000 المستعمل معلق	رسالة SUS مابين تعليق/استئناف مشترك ISDN مدمث
000 0001 المستعمل مستأنف	رسالة RES مابين تعليق/استئناف مشترك ISDN مدميث
000 0000 المستعمل معلق	رسالة CPG مابين تعرف تنوعي المستعمل معلق
000 0001 المستعمل مستأنف	رسالة CPG مابين تعرف تنوعي المستعمل مستأنف

2.11.2.7.C تنفيذ عند نقطة مرجع T متزامنة

إن إرسال SUSPEND و RESUME لا يدعم في شبكة H.323.

3.11.2.7.C تبليغ مستقبل عند نقطة مرجع T

يمكن استقبال تبليغ TP عند نقطة مرجع T في الطور النشط للنداء. انظر ITU-T Q.953.4 لوصف خدمة قابلية حمل مطراف على جانب النفاذ. انظر الجدول 75.C.

الجدول H.246/75.C - استقبال تبليغ TP من شبكة خاصة

←NOTIFY	←CPG	
عنصر معلومات مبين تعرف	معلمة مبين تعرف تنوعي	معلمة معلومات حدث
وصف تعرف	مبين تعرف	مبين حدث
000 0000 المستعمل معلق	000 0000 المستعمل معلق	000 0010 تقدم
000 0001 المستعمل مستأنف	000 0001 المستعمل مستأنف	000 0010 تقدم

12.2.7.C مناداة مؤتمرية

يرد وصف إنشاء مناداة مؤتمرية في 3.4.8/[6] H.323.

إن رسائل NOTIFY اختيارية لتبليغ مناداة مؤتمرية. وتصف ITU-T Q.954.1 و Q.734. عملية مناداة مؤتمرية في شبكات ISDN. وتكون رسالة NOTIFY اختيارية في شبكات H.323.

تصف الجداول في القسم هذا التبليغات المرسل والمستقبل من مطراف موجود في شبكة ISDN عندما تكون خدمة مناداة مؤتمرية إضافية نشطة.

يمكن أن يوجد جهاز المؤتمر في شبكة H.323 على شكل نقطة طرفية تحتوي على وظيفة MC أو MCU مستقلة. وبدلاً عن ذلك، يمكن تنفيذ المؤتمرات في شبكة ISDN.

تستخدم المصطلحات التالية:

مستعمل مخدوم: المستعمل الذي يطلب مناداة مؤتمرية. ويكون المستعمل المخدوم هو المستعمل الذي يتحكم في المناداة المؤتمرية. ويمكن الإشارة إلى المستعمل المخدوم بالمستعمل A.

مشارك في مؤتمر: المستعملون المشاركون في مؤتمر لا يتحكمون في المؤتمر، أي، يشار إلى جميع المشاركين باستثناء المستعمل المخدوم بالمشاركين في المؤتمر أو الأطراف. ويمكن أن يعرف المشاركون في المؤتمر أيضاً على أنهم المستعملين B و C وما إلى ذلك.

عزل: إجراء عند النفاذ يقيّد الاتصالات في كلا الاتجاهين مع مشارك في المؤتمر. (استبقاء نداء).

إعادة إلحاق: إجراء عند النفاذ يعيد إنشاء الاتصالات مع مشارك في المؤتمر. (استرداد نداء)

فلق: إجراء عند النفاذ يخلق اتصالات خاصة بين المستعمل المخدوم والمستعمل البعيد. والاتصالات الخاصة تكون عادة نداء "لطرفين".

خبو: إجراء عند النفاذ يحرر الاتصال مع الطرف البعيد.

طليق: الحالة حيث توجد خدمة مناداة مؤتمرية إضافية دون المستعمل المخدوم.

1.12.2.7.C تبليغ مستقبل من الشبكة

يمثل الجدول 76.C دلالة في الاتجاه الخلفي مستقبل من جهاز مناداة مؤتمرية موجود على جانب شبكة ISUP.

الجدول H.246/76.C - تبليغ مناداة مؤتمرية

رسالة إلى نقطة طرفية لـ H.323	CPG→
NOTIFY→ (الملاحظة 1)	معلمة مابين تعرف تنوعي مابين تعرف
لا ينطبق (الملاحظة 1)	100 0010 إنشاء مؤتمر
لا ينطبق (الملاحظة 3)	100 0011 مؤتمر مفكوك
لا ينطبق (الملاحظة 4)	100 0100 إضافة طرف آخر
لا ينطبق (الملاحظة 5)	100 0101 معزول
لا ينطبق	100 0110 إعادة إلحاق
لا ينطبق	100 0111 طرف آخر معزول
لا ينطبق	100 1000 طرف آخر معاد إلحاقه
لا ينطبق	100 1001 فلق طرف آخر
لا ينطبق	100 1010 طرف آخر مفكوك
لا ينطبق	100 1011 مؤتمر طليق
<p>الملاحظة 1 - تمثل قيم النسق أدناه "عنصر معلومات مابين تبليغ" و "وصف تبليغ".</p> <p>الملاحظة 2 - H.245 ConferenceIndication يمكن أيضاً استخدام <i>TerminalNumberAssign</i> ليدل على إنشاء مؤتمر.</p> <p>الملاحظة 3 - H.245 ConferenceIndication يمكن أيضاً استخدام <i>TerminalJoinedConf</i> ليدل على أن مطرافاً قد انضم إلى المؤتمر.</p> <p>الملاحظة 4 - يدل H.225.0 FACILITY على holdNotific. ويمكن أيضاً استخدام <i>invoke</i> ليدل على "استبقاء بعيد".</p> <p>الملاحظة 5 - يدل H.225.0 FACILITY على retrieveNotific. ويمكن أيضاً استخدام <i>invoke</i> ليدل على "استرداد بعيد".</p> <p>الملاحظة 6 - H.245 ConferenceIndication يمكن أيضاً استخدام <i>TerminalLeftConf</i> ليدل على أن مطراف ترك المؤتمر.</p>	

2.12.2.7.C تنفيذ عند نقطة مرجع S و T متزامنة

يبين الجدولان 77.C و 78.C إجراءات، يمكن محاولتها في مناداة مؤتمرية SCN، وكيف تتقابل هذه مع الإجراءات التي يمكن تحقيقها من خلال مؤتمر H.323.

ويوجد المستعمل المخدوم في شبكة H.323 (أي، MCU [جهاز المؤتمر] هو شبكة H.323). وتبين الجدول أيضاً التبليغات التي يمكن إرسالها إلى مستعملين في شبكة ISDN.

يوجد المستعمل B والمستعمل البعيد الآخر في شبكة SCN.

تولد وظيفة التشغيل البيئي رسالة التبليغ الناتجة المرسل إلى B. وتولد وظيفة التشغيل البيئي رسالة التبليغ المرسل إلى جميع المستعملين البعيدين الآخرين في شبكة ISDN.

الجدول H.246/77.C - مناداة مؤتمرية

الإجراء	رسالة مستقبلية من مستعمل مخدوم ←	رسالة مرسله إلى B ←	رسالة إلى جميع المستعملين البعيد ←
بداية المؤتمر من نداء نشط (مع B)	H.225.0 SETUP ConferenceGoal = Create	CPG معلمة مبین تبليغ تنوعي إنشاء مؤتمر	لا ينطبق
إضافة مستعمل بعيد (B)	H.225.0 SETUP ConferenceGoal = Invite	CPG معلمة مبین تبليغ تنوعي إنشاء مؤتمر	لا ينطبق
	H.245 terminalJoinedConf	لا ينطبق	CPG معلمة مبین تبليغ تنوعي إضافة طرف آخر
عزل مستعمل بعيد (B)	H.225.0 FACILITY HoldNotific.inv	CPG معلمة مبین تبليغ تنوعي استبقاء بعيد (الملاحظة 1)	(الملاحظة 2)
إعادة إلحاق مستعمل بعيد (B)	FACILITY RetrieveNotific.inv	CPG معلمة مبین تبليغ تنوعي استرداد بعيد (الملاحظة 3)	(الملاحظة 4)
فك مستعمل بعيد (B)	لا ينطبق	لا ينطبق	لا ينطبق
فك المستعمل المخدوم (الملاحظة 6)	H.245 conferenceRequest dropTerminal	REL	لا ينطبق
	H.245 conferenceRequest terminalLeftConf	لا ينطبق	CPG معلمة مبین تبليغ تنوعي طرف آخر مفكوك
إنهاء المؤتمر	H.245 conferenceCommand dropTerminal	REL	
فك المستعمل المخدوم (الملاحظة 6)	لا ينطبق	لا ينطبق	لا ينطبق
تحرير النداء من قبل المستعمل المخدوم	RELEASECOMPLETE	REL	

الملاحظة 1 - لا تسمح H.323 (H.450.4) الدلالة على "معزول" عند وضع مستعمل في حالة استبقاء. ولهذا، تولد رسالة CPG لتدل على "استبقاء بعيد".

الملاحظة 2 - ترسل رسالة CPG في مؤتمر قائم على ISUP تدل على "الطرف الآخر معزول" إلى المستعملين البعيدين. ومع ذلك، لا تدعم H.323 (H.450.4) هذا، ولا ترسل رسالة.

الملاحظة 3 - لا تسمح H.323 (H.450.4) الدلالة على "إعادة إلحاق" عند استرداد مستعمل من استبقاء. ولهذا، تولد رسالة CPG لتدل على "استرداد بعيد".

الملاحظة 4 - ترسل رسالة CPG في مؤتمر قائم على ISUP تدل على "الطرف الآخر معزول" إلى المستعملين البعيدين. ومع ذلك، لا تدعم H.323 (H.450.4) هذا، ولا ترسل رسالة.

الملاحظة 5 - لا يدعم الإجراء في H.323.

الملاحظة 6 - لا تدعم H.323 الوظيفية لتدل على أن "Conference Chair" طليق.

الجدول H.246/78.C – مناداة مؤتمرية: تحرير مستعمل بعيد

الإجراء	رسالة مرسله إلى مستعمل مخدوم →	رسالة مستقبله من B →
تحرير مستعمل بعيد	H.245 ConferenceIndication <i>terminalLeftConf</i>	REL

3.12.2.7.C تبليغ مستقبل عند نقطة مرجع T

يمثل الجدول 79.C الحالة حيث جهاز المؤتمر يخص شبكة H.323.

الجدول H.246/79.C – استقبال تبليغ مناداة مؤتمرية من شبكة خاصة

رسالة من نقطة طرفية ←H.323 (الملاحظة 4)	←CPG	
	معلمة مابين تبليغ تنوعي	معلمة معلومات حدث
H.225.0 SETUP ConferenceGoal = invite	100 0010 إنشاء مؤتمر	000 0010 تقدم
H.245 ConferenceIndication <i>terminalJoinedConf</i>	100 0100 أضيف طرف آخر	000 0010 تقدم
H.225.0 FACILITY <i>HoldNotific.inv</i> (الملاحظة 2)	111 1001 استبقاء بعيد	000 0010 تقدم
H.225.0 FACILITY <i>RetrieveNotific.inv</i> (الملاحظة 3)	111 1010 استرداد بعيد	000 0010 تقدم
H.245 ConferenceIndication <i>terminalLeftConf</i>	100 1010 الطرف الآخر مفكوك	000 0010 تقدم

الملاحظة 1 – ينتج "فك مؤتمر" عندما يجهد conference chair "المؤتمر خارج الاستشارة" مع واحد من المشتركين في المؤتمر. ولا تعرف H.323 على هذه الحالة ومن ثم لا تتولد دلالة "المؤتمر مفكوك" نحو شبكة ISUP.

الملاحظة 2 – لا تدعم H.323 دلالة "معزول". ويكون المكافئ هو FACILITY الدال على "holdNotific".

الملاحظة 3 – لا تدعم H.323 دلالة "إعادة إلحاق". ويكون المكافئ هو FACILITY الدال على "retrieveNotific".

الملاحظة 4 – لا تدعم H.323 (H.450.4) دلالة "الطرف الآخر معزول" أو "إعادة إلحاق الطرف الآخر" أو "فلق الطرف الآخر" أو "مؤتمر طليق"؛ ولهذا، لا تتولد هذه الدلالات نحو شبكة ISUP.

13.2.7.C مؤتمر ثلاثي الأطراف (3PTY)

يرد وصف إنشاء نداء مؤتمر خارج الاستشارة في H.323 [6]/8.3.4.8.

إن رسائل NOTIFY اختيارية لتبليغات طالبة 3PTY. وتصف كل من ITU-T Q.954.2 و Q.734.2 عملية خدمة 3PTY في شبكات ISDN. ورسائل NOTIFY اختيارية في شبكات H.323.

تصف الجداول في هذا القسم التبليغات المرسله والمستقبله من مطراف موجود في شبكة ISDN عندما تكون الخدمة الإضافية ل 3PTY نشطة.

يمكن أن يوجد جهاز مؤتمر 3PTY في شبكة H.323 في شكل نقطة طرفية تحتوي على وظيفة MC أو MCU مستقلة. وبدلاً عن ذلك، يمكن تنفيذ المؤتمر في شبكة ISDN.

تبين الجداول 80.C و 81.C و 82.C الإجراءات التي يمكن محاولتها في نداء 3PTY وكيفية تشويرها عندما يوجد المستعمل الخادم في شبكة H.323. وتبين الجداول أيضاً التبليغات التي يمكن أن ترسل إلى مستعملين في شبكة ISDN. وتستخدم المصطلحات التالية:

مستعمل مخدوم: المستعمل الذي يطلب مناداة مؤتمرية. ويكون المستعمل المخدوم هو المستعمل الذي يتحكم في المناداة المؤتمرية. ويمكن الإشارة إلى المستعمل المخدوم بالمستعمل A.

مشارك في مؤتمر: المستعملون المشاركون في مؤتمر لا يتحكمون في المؤتمر، أي، يشار إلى جميع المشاركين باستثناء المستعمل المخدوم بالمشاركين في مؤتمر أو أطراف. ويمكن أن يعرف المشاركون في المؤتمر أيضاً على أنهم المستعملين B و C وما إلى ذلك.

1.13.2.7.C تبليغ مستقبل من الشبكة

يمثل الجدول 80.C دلالة نحو الخلف مستقبلية من مؤتمر 3PTY حيث يوجد المؤتمر في جانب شبكة ISUP.

الجدول H.246/80.C - تبليغ 3PTY

رسالة إلى نقطة طرفية H.323→ (الملاحظة 1)	CPG→
	معلمة مابين تبليغ تنوعي
لا ينطبق	مابين تبليغ 100 0010 إنشاء مؤتمر
لا ينطبق	100 0011 مؤتمر مفكوك
لا ينطبق	111 1001 استبقاء بعيد
<p>الملاحظة 1 - تمثل قيم النسق أدناه "عنصر معلومات مابين تبليغ" و"وصف تبليغ".</p> <p>الملاحظة 2 - H.245 ConferenceIndication يمكن أيضاً استخدام <i>TerminalNumberAssign</i> ليدل على إنشاء مؤتمر.</p> <p>الملاحظة 3 - يدل H.225.0 FACILITY على holdNotific. ويمكن أيضاً استخدام <i>invoke</i> ليدل على "استبقاء بعيد".</p>	

إذا احتوت رسالة CPG على معلمتين لمابين تبليغ تنوعي، واحدة مع مابين تبليغ مشفر مؤتمر مفكوك، والأخرى مع مابين تبليغ مشفر استبقاء بعيد،

- إما ترسل رسالة NOTIFY تحتوي على:

- عنصر معلومات مابين تبليغ مع وصف تبليغ مؤتمر مفكوك؛
- عنصر معلومات مابين تبليغ مع وصف تبليغ استبقاء بعيد؛

- أو:

- ترسل رسالة NOTIFY تحتوي على عنصر معلومات مابين تبليغ مع وصف تبليغ مؤتمر مفكوك؛
- ترسل رسالة NOTIFY لاحقة تحتوي على عنصر معلومات مابين تبليغ مع وصف تبليغ استبقاء بعيد.

2.13.2.7.C تنفيذ عند نقطة مرجع S و T متزامنة

يبين الجدولان 81.C و 82.C إجراءات، يمكن محاولتها في نداء مؤتمر خارج الاستشارة قائم على SCN، وكيف تتقابل هذه مع الإجراءات التي يمكن تحقيقها من خلال نداءات مؤتمر لمؤتمر خارج الاستشارة H.323.

يوجد المستعمل المخدوم (B) في شبكة H.323 (أي، MCU [جهاز مؤتمر] هي شبكة H.323). وتبين الجداول أيضاً التبليغات التي يمكن إرسالها إلى مستعملين في شبكة ISDN.

ويوجد المستعملان B و C على جانب شبكة ISUP.

تولد وظيفة التشغيل البيئي رسالة التبليغ الناتجة المرسله إلى B. وتولد وظيفة التشغيل البيئي رسالة التبليغ المرسله إلى جميع المستعملين البعيدين الآخرين في شبكة ISDN.

الجدول H.246/81.C – 3PTY

الإجراء	رسالة مستقبلية من مستعمل مخدوم ←	نداء C-A: رسالة توصيل راحة-نشطة مرسله إلى C ←	نداء B-A: رسالة توصيل استبقاء-نشطة مرسله إلى B ←
بداية 3PTY	(الملاحظة 1)	←CPG معلمة مبین تبليغ تنوعي إنشاء مؤتمر	←CPG معلمة مبین تبليغ تنوعي إنشاء مؤتمر
إقامة اتصالات خاصة مع B	←FACILITY HoldNotific.inv مرسله إلى B	لم ترسل رسالة	←CPG معلمة مبین تبليغ تنوعي استبقاء بعيد
	←FACILITY HoldNotific.inv مرسله إلى C	←CPG معلمة مبین تبليغ تنوعي استبقاء بعيد	لم ترسل رسالة
	←FACILITY retrieveNotific.inv مرسله إلى B	لم ترسل رسالة	←CPG معلمة مبین تبليغ تنوعي استرداد بعيد
إقامة اتصالات خاصة مع C	←FACILITY holdNotific.inv مرسله إلى B	←CPG معلمة مبین تبليغ تنوعي استرداد بعيد	لم ترسل رسالة
فك المستعمل B البعيد	H.245 conferenceRequest dropTerminal مرسله إلى B	لم ترسل رسالة	←REL
فك المستعمل C البعيد	H.245 conferenceRequest dropTerminal مرسله إلى C	←REL	←CPG معلمة مبین تبليغ تنوعي استبقاء بعيد
	←FACILITY retrieveNotific.inv مرسله إلى B	لا ينطبق	←CPG معلمة مبین تبليغ تنوعي استرداد بعيد
<p>الملاحظة 1 - يناقش القسم H.323 [6]/8.3.4.8 مؤتمر خارج الاستشارة الطرق المختلفة لتحقيق إنشاء مؤتمر 3PTY.</p> <p>الملاحظة 2 - بما أن المؤتمر يؤدي من قبل الشبكة H.323، لا تتولد دلالة "مؤتمر مفكوك".</p>			

يصف الجدول H.246/82.C الإجراءات المتخذة عند فك المستعمل B أو المستعمل C.

الجدول H.246/82.C - 3PTY: فك المستعمل B أو المستعمل C

الإجراء	نداء C-A: رسالة توصيل في راحة-نشطة مرسله إلى C أو مستقبله من C	نداء B-A: رسالة توصيل استبقاء-نشطة مرسله إلى B أو مستقبله من B	رسالة أرسلت أو استقبلت من المستعمل المخدوم (الملاحظة)
فك المستعمل B	←CPG معلمة مبین تبلغ تنوعي مؤتمر مفكوك	REL→	RELEASECOMPLETE→ مستقبله من B
فك المستعمل C	REL→	←CPG معلمة مبین تبلغ تنوعي استبقاء بعيد	RELEASECOMPLETE→ مستقبله من C
	لا ينطبق	←CPG معلمة مبین تبلغ تنوعي استرداد بعيد	←FACILITY retrieveNotific.inv مرسله إلى B
ملاحظة - بما أن المؤتمر يؤدي من قبل الشبكة H.323، لا تولد دلالة " مؤتمر مفكوك".			

عند استقبال من مستعمل بعيد رسالة REL، تحرر تلك الرسالة طبقاً لإجراء تحرير نداء عادي وترسل CPG من خلال الشبكة إلى مستعمل بعيد آخر مع معلمة معلومات حدث مشفرة تقدم ومبين تبليغ تنوعي مشفر مؤتمر مفكوك.

3.13.2.7.C تبليغ مستقبل عند نقطة مرجع T

يمثل الجدول H.246/83.C الحالة حيث جهاز المؤتمر يخص شبكة H.323.

الجدول H.246/83.C - استقبال تبليغ 3PTY من شبكة خاصة

رسالة من نقطة طرفية ←H.323	←CPG	
	معلمة مبین تنوعي	معلمة معلومات حدث
	مبین تبليغ	مبین حدث
H.245 ConferenceIndication terminalNumberAssign	100 0010 إنشاء مؤتمر	000 0010 تقدم
FACILITY HoldNotific.inv	111 1001 استبقاء بعيد	000 0010 تقدم

14.2.7.C زمرة مغلقة من المستعملين (CUG)

لا تدعم في شبكة H.323.

15.2.7.C تشوير من مستعمل إلى مستعمل (UUS)

لا تدعم خدمات من مستعمل إلى مستعمل 1 و 2 و 3 في شبكة H.323. وبينما تحتوي H.225.0 على معطيات مستعمل لنقل تشوير UUS، لا يوجد تعريف لمعلومات خدمة من مستعمل إلى مستعمل. وعندما يستقبل مبین من مستعمل إلى مستعمل مع بتات B-C أو D-E أو F-G مضبوطة على 'request, essential'، تحرر وظيفة التشغيل البيئي النداء.

الملحق E1

نظام فرعي للتطبيق المتنقل والتشغيل البيئي H.225.0

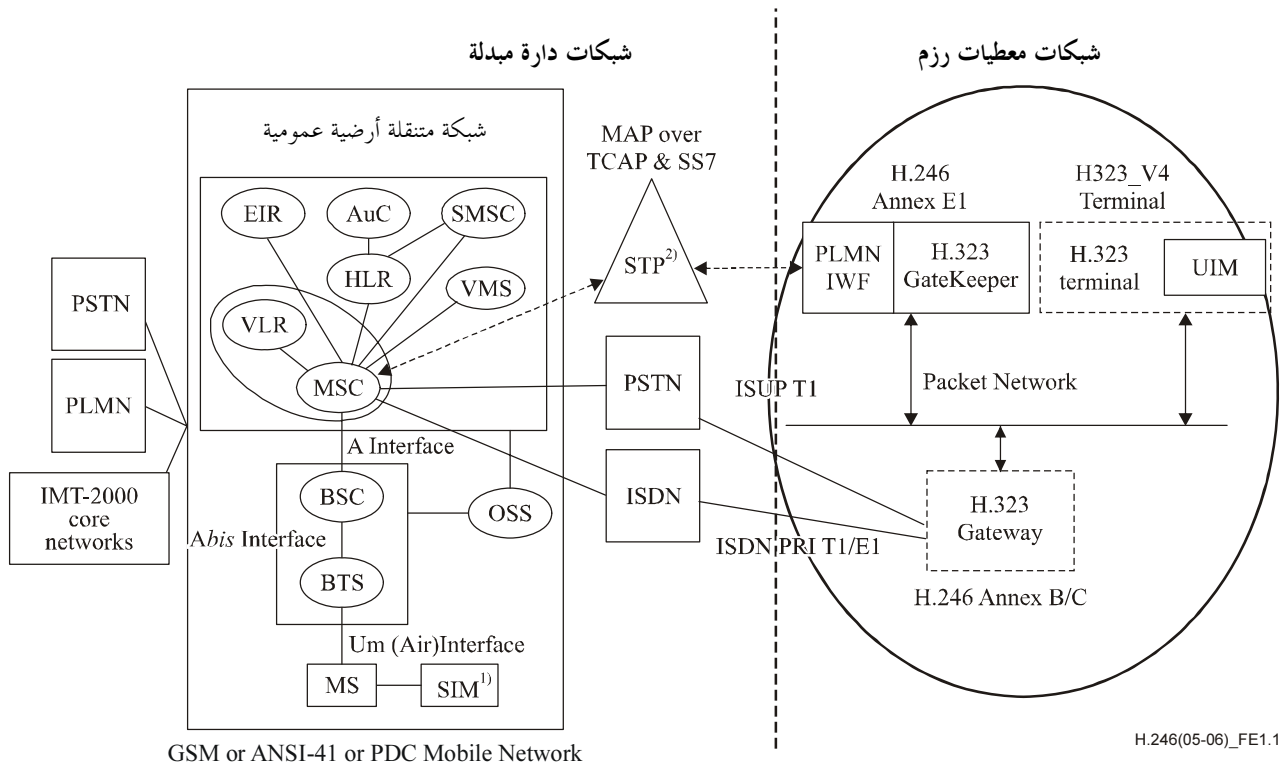
1.E1 المدى

يصف هذا الملحق وظيفة التشغيل البيئي (IWF) بين PLMNs من الجيل الثاني وشبكات H.323. وتشمل IWF تقابل نظام فرعي للتطبيق المتنقل لـ PLMN مع رسائل H.323، وبعض الرسائل الجديدة ومعلومات وإجراءات في شبكة H.323. ولا يتطلب هذا المقترح أي تغييرات في الشبكات المتنقلة.

ويصف هذا الملحق أيضاً كيفية استخدام وحدة تعرف المستعمل (UIM) أو معلومات تعرف المستعمل في مطراف H.323. وتدعم UIM إقرار صلاحية مطاريف H.323 لتظهر كمطاريف PLMN على شبكة H.323. وتسمح وظيفة التشغيل البيئي لـ PLMN بين شبكات H.323 و PLMN للمستعمل بمواصلة وظائف مثل إرسال واستقبال نداءات صوتية وتبليغ بريد صوتي وإرسال رسائل قصيرة واستقبال رسائل قصيرة. ويقتصر المدى على:

- تقاسم قنوات G.711 IMT/ISDN_PRI/CAS بين شبكات PLMN و H.323. ويحتاج استخدام كودكات هاتف نقالي من طرف إلى طرف (مثل، GSM, EIA/TIA-136-Rev.A, etc) إلى مزيد من الدراسة.
- عملية حيث مطراف H.323 له إما UIM أو معلومات تعرف مستعمل. وإذا لم يكن لمطراف H.323 UIM أو معلومات تعرف مستعمل، تنطبق المبادئ التالية:
- إن مطراف H.323 دون UIM هو مطراف H.323 عادي. وتعتبر النداءات من مطراف H.323 إلى أرقام هاتف على PLMN أو PSTN خلال بوابة H.323 متصاحبة مع نداءات H.323 عادية في شبكة معطيات رزم.
- لا يمكن تسليم نداءات من PLMN إلى مطراف H.323 ما لم يوجد تصاحب رقم هاتف نقالي مع مطراف H.323.

يبين الشكل 1.E1 معمارية شبكة الملحق E1 H.246 مع وظيفة التشغيل البيئي ومطراف H.323_UIM المطلوبان لتوفير خدمات غير ملحومة بين شبكات H.323 و PLMN.



¹⁾ SIM for GSM networks only
²⁾ Routing via STP is optional

الشكل H.246/1.E1 - رسم تخطيطي لمعمارية شبكة الملحق H.246 E.1

لتوفير عملية غير ملحومة بين شبكات H.323 و PLMN، يقترح هذا الملحق بوابة IWF وتمديدات H.323 لخدمات النفاذ إلى شبكة متنقلة باستخدام مطراف H.323 عبر توصيل سلكي أو لاسلكي بشبكات IP مع أمن H.323. إن الجانب المهم للشبكات المتنقلة الحالية والمستقبلية هو إدارة التنقل وإدارة الاتصالات.

تمكن إدارة التنقل الشبكة المتنقلة من الاحتفاظ بتحديد الموقع وحالة مشترك متنقل لتوفير اتصالات متنقلة لمستعمل الطرف.

تمكن إدارة الاتصالات الشبكة المتنقلة من توفير مراقبة النداء وخدمات إضافية وخدمات رسائل قصيرة وخدمات معطيات. وتوفر GSM و ANSI-41 و PDC مقدرات شبكة غير ملحومة بين تجهيزات شبكة قام منتجون مختلفون بإنتاجها. ودون تقييس GSM و ANSI-41 و PDC و PHS و GPRS و IMT-2000، يكون من الصعب لموفر خدمة لاسلكية من الجيل الثالث/خلوية أن يوفر انتقالية بين النظم. وتغطي GSM و ANSI-41 و PDC السطح البيئي المعياري والإجراءات لتحقيق:

- (1) مغادرة النداء وإنهاء النداء وخدمات إضافية وخدمات رسائل قصيرة وخدمات معطيات في أي مكان في الشبكة اللاسلكية؛
- (2) شفافية الاشتراك عبر الشبكات؛
- (3) سهولة الاستخدام؛
- (4) ضمان نفاذ الخدمة؛
- منع الاحتيال؛
- الاستيقان والسرية؛
- (5) مقدرة الفوترة وإدارة العمليات ومقدرة الإدارة.

إن ملحقات H.246 التي تتناول وظيفة التشغيل البيئي بين مختلف شبكات أرضية متنقلة (PLMNs) وشبكات H.323 هي ما يلي:

(1) H.246 Annex E1: ساري المفعول

- قسم عام بشأن وظيفة التشغيل البيئي بين شبكات PLMN و H.323. وتغطي أيضاً خدمة تنقلية المستعمل باستخدام تعرف المستعمل الشائع لشبكات PLMN و H.323 باستخدام وحدة تعرف مشترك PLMN.

(2) H.246 Annex E2: ساري المفعول

- AnnexE2_GK: مواصفات لوظيفة التشغيل البيئي بين نظام فرعي للتطبيق المتنقل ANSI-41 و H.225.0.
- H.323_UIM: مواصفات مقدرة وحدة تعرف مستعمل PLMN ANSI-41 في مطراف H.323.

(3) H.246 Annex E3: يحتاج إلى مزيد من الدراسة

- AnnexE3_GK: مواصفات لوظيفة التشغيل البيئي بين نظام فرعي للتطبيق المتنقل GSM و H.225.0.
- H.323_UIM: مواصفات لوظيفة التشغيل البيئي بين نظام فرعي للتطبيق المتنقل PLMN GSM في مطراف H.323.

(4) AnnexE4_GK: يحتاج إلى مزيد من الدراسة

- مواصفات لوظيفة التشغيل البيئي بين نظام فرعي للتطبيق المتنقل PDC و H.225.0.
- H.323_UIM: مواصفات مقدرة وحدة تعرف مستعمل PLMN PDC في مطراف H.323.

2.E1 تعاريف

يعرف هذا الملحق المصطلحات التالية:

1.2.E1 H.323_UIM: مطراف H.323 مع وحدة تعرف المستعمل أو معلومات تعرف مستعمل لشبكة متنقلة أرضية عمومية حالة.

2.2.E1 AnnexE_GK: بواب H.323 مع وظيفة تشغيل بيئي PLMN.

3.E1 المراجع المعيارية

تتضمن التوصيات التالية لقطاع تقييس الاتصالات وغيرها من المراجع أحكاماً تشكل من خلال الإشارة إليها في هذا النص جزءاً لا يتجزأ من هذه التوصية. وقد كانت جميع الطبقات المذكورة سارية الصلاحية في وقت النشر. ولما كانت جميع التوصيات والمراجع الأخرى تخضع إلى المراجعة، يرجى من جميع المستعملين لهذه التوصية السعي إلى تطبيق أحدث طبعة للتوصيات والمراجع الأخرى الواردة أدناه. وتُنشر بانتظام قائمة توصيات قطاع تقييس الاتصالات السارية الصلاحية. والإشارة إلى وثيقة ما في هذه التوصية لا يضيفي على الوثيقة في حد ذاتها صفة التوصية.

- ITU-T Recommendation H.235.0 (2005), *H.323 security: Framework for security in H-series (H.323 and other H.245-based) multimedia systems*.
- ITU-T Recommendation X.680 (2002), *Information technology – Abstract Syntax Notation One (ASN.1): Specification of basic notation*.
- ITU-T Recommendation X.691 (2002), *Information technology – ASN.1 encoding rules: Specification of Packed Encoding Rules (PER)*.
- ANSI/TIA/EIA-41-D-97, *Cellular Radiotelecommunications Intersystem Operations*.
- ANSI/TIA/EIA-664-A-2000, *Wireless Features Description*.
- ETSI GSM 09.02 (1993), *Mobile Application Part (MAP) specification*.
- TTC JJ.70.10, *Mobile Application Part (MAP) Signalling System of Digital Mobile Communications Network Inter-node Interface (DMNI) for PDC*.

4.E1 المختصرات

يستخدم هذا الملحق المختصرات التالية:

رقم مراقبة مختصرة	ADN
المعهد الأمريكي الوطني للمعايير لمواصفات الشبكات المتنقلة - 41	ANSI-41
مركز استيقان	AuC
مراقب محطة قاعدة	BSC
محطة قاعدة مرسله - مستقبله	BTS
نفاذ متعدد بتقسيم شفري للاتصالات المتنقلة الدولية-2000	CDMA-2000
معدلات معطيات معززة التطور للنظام العالمي للاتصالات المتنقلة	EDGE
سجل تعرف التجهيزات	EIR
رقم تسلسل إلكتروني	ESN
بواب	GK
خدمة راديوية لرزم عمومية	GPRS
النظام العالمي للاتصالات المتنقلة	GSM
سجل محلي لتحديد موقع	HLR
مفتاح تكامل	IK
الهوية الدولية للتجهيزات المتنقلة	IMEI
هوية دولية لمشارك متنقل	IMSI
الاتصالات المتنقلة الدولية-2000 (معروفة بالجيل الثالث لزمره المعايير اللاسلكية للاتحاد الدولي للاتصالات)	IMT-2000
شبكة رقمية لخدمات متكاملة	ISDN
نظام فرعي لمستعمل شبكة رقمية لخدمات متكاملة	ISUP
نظام فرعي للتطبيق المتنقل	MAP
رقم دليل متنقل	MDN
مراقب بوابة وسائط	MGC
بوابة وسائط	MGW
رقم تعرف متنقل	MIN
محطة متنقلة	MS
مركز تبديل متنقل	MSC
هوية محطة متنقلة	MSID

رقم شبكة رقمية لخدمات متكاملة لمحطة متنقلة	MSISDN
سطح بيني من شبكة إلى شبكة	NNI
العمليات والإدارة والصيانة	OAM
نظام خدمات العمليات	OSS
خدمة الاتصالات الشخصية	PCS
حلوي رقمي شخصي - الشبكة الرقمية المستخدمة أساساً في اليابان	PDC
نظم الهاتف اليدوي الشخصي - الشبكة الرقمية المستخدمة أساساً في اليابان	PHS
رقم تعرف شخصي	PIN
شبكة متنقلة أرضية عمومية	PLMN
سطح بيني لمعدلات أولية	PRI
شبكة معطيات مبدلة بالرمز	PSDN
شبكة هاتفية عمومية مبدلة	PSTN
رقم تسلسل إلكتروني لوحدة هوية مشترك	SESN
بوابة تشوير	SGW
وحدة هوية مشترك	SIM
مركز خدمة رسائل قصيرة	SMSC
شفرة مشغل النظام	SOC
نظام التشوير رقم 7	SS7
نقطة نقل التشوير	STP
نظام فرعي لتطبيق مقدرات معاملات	TCAP
وحدة هوية مستعمل	UIM
وحدة هوية مشترك عالمي	USIM
سجل تحديد موقع الزوار	VLR
نظام بريد صوتي	VMS
نفاذ متعدد بتقسيم شفري عريض النطاق	W-CDMA

5.E1 معمارية شبكة التشغيل البيني H.323 و PLMN

يصف هذا الملحق تلك الخدمات فقط والإجراءات ورسائل البروتوكول وما إلى ذلك الإلزامية لتنفيذ البوابة المتنقلة H.323 والنقاط المطرافية H.323 - وهي مجموعة فرعية للوظيفية الخيارية لنظام ITU-T Rec. H.323 version 4 (2000) (وصيغ لاحقة). إن جميع الخاصيات المتنقلة (الخيارية) الأخرى المعرفة في ITU-T Rec. H.323 version 4 (وصيغ لاحقة) هي - بالضرورة - اختيارية، وتنفيذها في خدمة متنقلة H.323 تعتمد بالكامل على تقدير المنتج.

1.5.E1 وظائف جديدة لمعمارية شبكة التشغيل البيئي H.323 و PLMN

تصف الأقسام التالية وظائف مكونات شبكة H.323_UIM.

- يحتوي مطراف H.323_UIM على UIM أو معلومات تعرف مستعمل.
- إن AnnexE_GK هي وظيفة تشغيل بيئي جديدة بين شبكات H.323 و PLMNs.

2.5.E1 يحتوي مطراف H.323_UIM على UIM

يتقسم مطراف H.323 ويمثل هوية المشترك المستخدمة في PLMN خاصة (ANSI-41 و GSM و PDC وما إلى ذلك) حيث يطلب التشغيل البيئي. ويسمح هذا لمطراف H.323 بتوفير هوية المشترك المطلوب ليسجل مع PLMN ويحصل على نفاذ إلى الخدمات.

3.5.E1 AnnexE_GK مع وظيفة التشغيل البيئي PLMN

تتألف أساساً الشبكات اللاسلكية الرقمية في جميع أنحاء العالم حالياً من:

- شبكات GSM مع سطح بيئي هوائي TDMA في معظم أنحاء العالم.
- شبكات ANSI-41 مع TDMA و سطح بيئي هوائي CDMA في جميع أنحاء أمريكا الشمالية والجنوبية، ومعظم أجزاء آسيا وروسيا وأستراليا وبعض أجزاء من أوروبا.
- شبكة PDC مع سطح بيئي هوائي TDMA في جميع أنحاء اليابان وبعض أجزاء من آسيا.

إن الدور الأساسي لشبكة متنقلة أرضية عمومية هو إدارة الاتصالات بين المستعملين المتنقلين والمستعملين الآخرين، مثل المستعملين المتنقلين ومستعملي H.323_UIM ومستعملي ISDN ومستعملي الهواتف الثابتة وما إلى ذلك. وتشمل أيضاً قواعد معطيات مطلوبة لتخزين معلومات حول المشتركين وإدارة تنقلهم. وتوفر PLMN IWF التشغيل البيئي بين PLMN وشبكة H.323.

والنموذج الأساسي لحل AnnexE_GK هو وظيفة التشغيل البيئي المنطقي التي تؤدي تحويلات البروتوكول الملائمة وتقابل قواعد المعطيات وإدارة المعاملات لدعم وظائف إدارة الانتقالية ومغادرة النداء وتسليم النداء.

إن بوابة Annex E H.246 بين شبكة H.323 وشبكة PLMN تتقابل مع عمليات ورسائل بين بوابة وبواب وخدمة مركز تبادل متنقل وسجل تحديد موقع الزوار. وتكون وظائف التشغيل البيئي كما يلي:

مناطق إدارة الانتقالية

- تسجيل مطراف H.323_UIM و/أو مستعمل؛
- استيقان مطراف H.323_UIM ومستعمل.

مناطق إدارة الاتصالات

- مغادرة النداء من مطراف H.323_UIM إلى PLMN؛
- إنهاء نداء إلى مطراف H.323_UIM من PLMN؛
- تسليم تعرف انتظار رسالة إلى مطراف H.323_UIM؛
- مغادرة رسالة قصيرة من كيان رسالة قصيرة في مطراف H.323_UIM؛
- إنهاء رسالة قصيرة إلى كيان رسالة قصيرة في مطراف H.323_UIM.

يبدو AnnexE_GK هذا وكأنه بواب من نقطة طرفية H.323 ومثل سجل تحديد موقع الزوار ومركز تبادل متنقل من PLMN.

رسائل H.323	رسائل ANSI-41 MAP	الوظائف
<p>GRQ, GCF, GRJ, RRQ, RCF, RRJ operations are used for Registration and Authentication of the H323_UIM Terminal</p> <p>ARQ, ACF, ARJ</p> <p style="text-align: center;">↑ ↓</p> <p>Setup, Connect, Info Refer to H.248 contributions H.450.7 MWI SS</p> <p>H.323 Facility (user-to-user information) messages</p> <p>H.323 Annex K (HTTP-based service control transport channel in H.323)</p> <p>URQ, UCF, URJ, URQ, UCF, URJ, URQ, UCF, URJ</p>	<p>RegistrationNotification (REGNOT)</p> <p>AuthenticationRequest (AUTHREQ) AuthenticationDirective (AUTHDIR) AuthenticationStatusReport (ASREPORT) CountRequest (COUNTREQ) AuthenticationFailureReport (AFREPORT) RandomVariableRequest (RANDREQ) QualificationRequest (QUALREQ) FeatureRequest (FEATREQ) QualificationDirective (QUALDIR) LocationRequest (LOCREQ) RoutingRequest (ROUTREQ)</p> <p>RemoteUserInteractionDirective (RUIDIR) Call Setup and Call Release messages QUALDIR, InformationDirective (INFODIR), MWN Indication SMSRequest (SMSREQ), SMS Delivery Point to Point (SMD PP), SMS Notification (SMSNOT), SMS Backward (SMS BACK), SMS Forward (SMS FWD) WML Scripts & Web Browser</p> <p>RegistrationCancellation (REGCANC) MSInactive (MSINACT) BulkDeregistration (BULKDEREG)</p>	<p>تسجيل</p> <p>الاستيقان</p> <p>تحسين المظهر الجانبي</p> <p>تسليم النداء</p> <p>ISUP ← Q.931 تقابل تبلغ رسالة منتظرة</p> <p>خدمة الرسائل القصيرة</p> <p>خدمات بروتوكول التطبيق اللاسلكي (WAP)</p> <p>إلغاء التسجيل</p>

1.6.E1 تقابل رسائل GSM/PDC PLMN MAP مع رسائل H.323

رسائل H.323	رسائل GSM MAP	الوظائف
GRQ, GCF, GRJ, RRQ, RCF, RRJ operations are used for Registration and Authentication of the H323_UIM Terminal	INSERT SUBSCRIBER DATA	تسجيل
	UPDATE LOCATION, ATTACH ACTIVATE SS DEACTIVATE SS GET PASSWORD INTERROGATE SS REGISTER PASSWORD	الاستيقان
H.323 Facility Message ARQ, ACF, ARJ,	PROCESS UNSTRUCTURED SS DATA SEND PARAMETERS NOTE MS PRESENT	تحسين المظهر الجانبي المشترك
Setup, Connect, Info H.450.7 MWI SS H.323 Facility (user-to-user information) messages	PROVIDE ROAMING NUMBER SEND ROUTING INFORMATION ALERT SERVICE CENTRE SET MESSAGE WAITING DATA	تسليم النداء تبلغ رسالة منتظرة خدمة الرسائل القصيرة
H.323 Annex K (HTTP-based service control transport channel in H.323) URQ, UCF, URJ,	SMSRequest (SMSREQ), SMS Delivery Point to Point (SMD PP), SMS Notification (SMSNOT), SMS Backward (SMS BACK), SMS Forward (SMS FWD) WML Scripts & Web Browser	خدمات بروتوكول التطبيق اللاسلكي (WAP)
	DEREGISTER MOBILE SUBSCRIBER CANCEL LOCATION, DETACH DELETE SUBSCRIBER DATA	إلغاء التسجيل

7.E1 رسائل AnnexE_GK ومطراف H.323_UIM

1.7.E1 إضافات لمعلومات الانتقالية وإجراء رسالة RAS H.225

يوفر تمديد نمط عنوان مستعار مع نمط متنقل جديد UIM يدعم جميع الأنساق المختلفة لتعرف متنقل توفر هوية مستعمل متنقل H.323.

2.7.E1 جوانب الأمن لوحدة هوية مستعمل متنقل

اتباع إجراءات ITU-T H.235.0 لضمان سرية UIM متنقلة.

8.E1 قواعد تركيب رسالة لمعلومات متنقلة في رسائل H.225 لدعم انتقالية H.323

أضيف نمط MobileUIM AliasAddress إلى ITU-T Rec. H.225.0 Version 4 لكي يسمح بالتشغيل البيئي مع شبكات متنقلة أرضية عمومية.

تعني بنية AliasAddress التقاط أنساق عناوين خارجية مختلفة تشير إلى تحديد موقع نقل معين على LAN و PLMN.

الملحق E2

نظام فرعي للتطبيق المتنقل ANSI-41 (الأمريكتان) والتشغيل البيئي H.225.0

1.E2 المدى

يصف هذا الملحق وظيفة التشغيل البيئي (IWF) بين ANSI-41 PLMNs من الجيل الثاني وشبكات H.323. وتشمل IWF تقابل نظام فرعي للتطبيق المتنقل لـ ANSI-41 PLMN مع رسائل H.323، وبعض الرسائل الجديدة ومعلومات وإجراءات في شبكات H.323. ولا يتطلب هذا الملحق أي تغييرات في الشبكات المتنقلة.

ويصف هذا الملحق أيضاً كيفية استخدام وحدة تعرف المستعمل المتنقلة ANSI-41 أو معلومات تعرف المستعمل في مطراف H.323. وتدعم UIM إقرار صلاحية مطاريف H.323 لتظهر كمطاريف ANSI-41 PLMN على شبكة H.323. وتسمح وظيفة التشغيل البيئي لـ PLMN بين شبكات H.323 و ANSI-41 PLMNs للمستعمل المتنقل بمواصلة وظائف مثل إرسال واستقبال نداءات صوتية وتبليغ بريد صوتي وإرسال رسائل قصيرة واستقبال رسائل قصيرة. ويقتصر المدى على:

- تقاسم قنوات G.711 IMT/ISDN_PRI/CAS بين شبكات ANSI-41 PLMN وشبكات H.323. ويحتاج استخدام كودكات هاتف نقالي من طرف إلى طرف (أي، EIA/TIA-136-Rev.A, etc) إلى مزيد من الدراسة.
- عمليات حيث مطراف H.323 له إما UIM أو معلومات تعرف مستعمل. وإذا لم يكن لمطراف H.323 UIM أو معلومات تعرف مستعمل، تنطبق المبادئ التالية:
- إن مطراف H.323 دون UIM هو مطراف H.323 عادي. وتعتبر النداءات من مطراف H.323 عادي إلى أرقام هاتف على PLMN أو PSTN خلال بوابة H.323 متصاحبة نداءات H.323 عادية في شبكة معطيات رزم.
- لا يمكن تسليم نداءات من PLMN إلى مطراف H.323 عادي ما لم يوجد تصاحب رقم هاتف نقالي مع مطراف H.323 عادي.

إن المناطق الرئيسية للشبكات النقالية هي إدارة الانتقالية وإدارة الاتصالات.

تمكن إدارة التنقل الشبكة المتنقلة من الاحتفاظ بتحديد الموقع وحالة مشترك متنقل لتوفير اتصالات متنقلة لمستعمل الطرف.

تمكن إدارة الاتصالات الشبكة المتنقلة من توفير مراقبة النداء وخدمات إضافية وخدمات رسائل قصيرة وخدمات معطيات. وتوفر ANSI-41 مقدرات شبكة غير ملحومة بين تجهيزات شبكة قام منتجون مختلفون بإنتاجها. ودون تقييس ANSI-41 Rev.D، يكون من الصعب لموفر خدمة لاسلكية من الجيل الثالث/خلوية أن يوفر انتقالية بين النظم. وتغطي ANSI-41 Rev.D السطح البيئي المعياري والإجراءات لتحقيق:

- مغادرة النداء وإنهاء النداء وخدمات إضافية وخدمات رسائل قصيرة وخدمات معطيات في أي مكان في الشبكة اللاسلكية؛
- شفافية الاشتراك عبر الشبكات؛
- سهولة الاستخدام؛
- ضمان نفاذ الخدمة؛
- منع الاحتيال؛
- الاستيقان والسرية؛
- مقدرة الفوترة وإدارة العمليات ومقدرة الإدارة.

2.E2 تعاريف

يعرف هذا الملحق المصطلحات التالية:

H.323_UIM 1.2.E2: مطراف H.323. مع وحدة تعرف المستعمل أو معلومات تعرف مستعمل لشبكة متنقلة أرضية عمومية ANSI-41 حالية.

AnnexE_GK 2.2.E2: بواب H.323 مع وظيفة تشغيل بيني PLMN.

3.E2 المراجع المعيارية

تتضمن التوصيات التالية لقطاع تقييس الاتصالات وغيرها من المراجع أحكاماً تشكل من خلال الإشارة إليها في هذا النص جزءاً لا يتجزأ من هذه التوصية. وقد كانت جميع الطباعات المذكورة سارية الصلاحية في وقت النشر. ولما كانت جميع التوصيات والمراجع الأخرى تخضع إلى المراجعة، يرجى من جميع المستعملين لهذه التوصية السعي إلى تطبيق أحدث طبعة للتوصيات والمراجع الأخرى الواردة أدناه. وتُنشر بانتظام قائمة توصيات قطاع تقييس الاتصالات السارية الصلاحية. والإشارة إلى وثيقة ما في هذه التوصية لا يضفي على الوثيقة في حد ذاتها صفة التوصية.

- ANSI/TIA/EIA-41D-97, *Cellular Radiotelecommunications Intersystem Operations*.
- ANSI T1.707-1998, *Requirements for a User Identity Module (UIM) for Personal Communications Services (PCS)*.
- GSM 11.11 (1995), *Digital cellular telecommunications system (Phase 2+); Specification of the Subscriber Identity Module – Mobile Equipment (SIM-ME) interface*.
- TSB50 (1993), *User Interface for Authentication Key Entry*.
- ANSI TIA/EIA-136-A-1999, *TDMA/Cellular/PCS*.
- TIA/EIA-136-510-A-2000, *Authentication, Encryption of Signalling Information/User Data and Privacy*.
- TIA/EIA-136-511-A-2000, *TDMA Third Generation Wireless – Messages Subject to Encryption*.

1.3.E2 المراجع المعيارية

- EIA/TIA/553-A-1999, *Base Station – Compatibility Standard*.
- *Common Cryptographic Algorithms*, Revision D1 (2000), Contact the Telecommunications Industry Association, Arlington, VA.
- *Interface Specification for Common Cryptographic Algorithms* (2002), Contact the Telecommunications Industry Association, Arlington, VA.

4.E2 المختصرات

يستخدم هذا الملحق المختصرات التالية:

ADN	رقم مراقبة مختصرة
ANSI-41	المعهد الأمريكي الوطني للمعايير لمواصفات الشبكات المتنقلة - 41
AuC/AC	مركز استيقان
BSC	مراقب محطة قاعدة
BTS	محطة قاعدة مرسل - مستقبل
CAVE	استيقان خلوي وتشفير صوتي

CDMA-2000 نفاذ متعدد بتقسيم شفري للاتصالات المتنقلة الدولية-2000

التحقق من حامل البطاقة 1	CHV1
التحقق من حامل البطاقة 2	CHV2
خوارزمية تجفير رسالة خلوية	CMEA
معدلات معطيات معززة للتطور النظام العالمي للاتصالات المتنقلة	EDGE
ملفات أولية	EF
سجل تعرف التجهيزات	EIR
رقم تسلسل إلكتروني	ESN
مركز تبديل بوابة متنقل	GMSC
خدمة راديوية لرزم عمومية	GPRS
النظام العالمي للاتصالات المتنقلة	GSM
وحدة تعرف مستعمل H.323	H.323_UIM
مبين بروتوكول طبقة علوية	HLPI
سجل محلي لتحديد موقع	HLR
شبكة متنقلة أرضية عمومية محلية	HPLMN
مفتاح تكامل	IK
الهوية الدولية للتجهيزات المتنقلة	IMEI
هوية دولية لمشارك متنقل	IMSI
الاتصالات المتنقلة الدولية-2000 (معروفة بالجيل الثالث لزمره المعايير اللاسلكية للاتحاد الدولي للاتصالات)	IMT-2000
قاعدة معطيات جواله ذكية	IRDB
شبكة رقمية لخدمات متكاملة	ISDN
نظام فرعي لمستعمل شبكة رقمية لخدمات متكاملة	ISUP
الاتحاد الدولي للاتصالات	ITU
نظام فرعي للتطبيق المتنقل	MAP
مركز رسائل ANSI-136 (لخدمة الرسائل القصيرة)	MC
رقم دليل متنقل	MDN
تجهيزات متنقلة	ME
مراقب بوابة وسائط	MGC
بوابة وسائط	MGW
رقم تعرف متنقل	MIN

مغادرة متنقلة	MO
محطة متنقلة	MS
مركز تبديل متنقل	MSC
رقم تعرف مركز تبديل متنقل	MSCIN
هوية محطة متنقلة	MSID
رقم شبكة رقمية لخدمات متكاملة لمشارك متنقل	MSISDN
رقم تسيير محطة متنقلة	MSRN
انتهاء التنقل	MT
تعرف انتظار رسالة	MWN
وحدة تعيين رقمية	NAM
سطح بيني من شبكة إلى شبكة	NNI
قاعدة معطيات اختيار شبكة	NSDB
منع مشغل محدد	OBD
تنشيط عبر الهواء	OTA
خدمة الاتصالات الشخصية	PCS
خلوي رقمي شخصي - الشبكة الرقمية المستخدمة أساساً في اليابان	PDC
وحدة معطيات رزمة	PDU
نظم الهاتف اليدوي الشخصي - الشبكة الرقمية المستخدمة أساساً في اليابان	PHS
رقم تعرف شخصي	PIN
شبكة متنقلة أرضية عمومية	PLMN
سطح بيني لمعدلات أولية	PRI
توفير رقم تجول	PRN
نقطة نفاذ آمنة عمومية	PSAP
شبكة معطيات مبدلة بالرمز	PSDN
شبكة هاتفية عمومية مبدلة	PSTN
رقم تسلسل إلكتروني لوحدة هوية مشترك	SESN
بوابة تشوير	SGW
هوية النظام	SID
وحدة هوية مشترك	SIM
تسليم رسالة قصيرة من نقطة إلى نقطة	SMDPP

خدمة رسائل قصيرة	SMS
مركز خدمة رسائل قصيرة	SMSC
شفرة مشغل النظام	SOC
نظام التشوير رقم 7	SS7
نقطة نقل التشوير	STP
نظام فرعي لتطبيق مقدرات معاملات	TCAP
نظام فرعي لتطبيق مقدرات المعاملات	TCAP
نفاذ متعدد بالتقسيم الزمني	TDMA
رابطة صناعة الاتصالات	TIA
رقم مؤقت لدليل تحديد موقع	TLDN
هوية مؤقتة لمحطة متنقلة	TMSI
سبب عطل TP	TP-FCS
خدوم خدمة عن بعد	TS
تقطيع وإعادة تجميع خدمة عن بعد	TSAR
رأسية معطيات عالمية	UDH
وحدة هوية مستعمل	UIM
وحدة هوية مشترك عالمي	USIM
الاتحاد العالمي للاتصالات اللاسلكية	UWCC
سجل تحديد موقع الزوار	VLR
نظام بريد صوتي	VMS
شبكة متنقلة أرضية عمومية مزاراة	VPLMN
بروتوكول تطبيق اللاسلكي	WAP
نفاذ متعدد بتقسيم شفري عريض النطاق	W-CDMA

5.E2 معمارية شبكة التشغيل البيئي H.323 و PLMN

يصف هذا الملحق تلك الخدمات فقط وإجراءات ورسائل البروتوكول وما إلى ذلك الإلزامية لتنفيذ البوابة المتنقلة H.323 والنقاط الطرفية المتنقلة H.323 (AnnexE2_GK) ونقاط طرفية متنقلة H.323 (مطراف H.323_UIM) وهي مجموعة فرعية للوظيفية الخيارية لنظام H.323 version 4 (2000) .

إن جميع الخاصيات المتنقلة (الخيارية) الأخرى المعرفة في ITU-T H.323 version 4 هي - بالضرورة - اختيارية، ويعتمد تنفيذها في جهاز متنقل H.323 بالكامل على تقدير المنتج.

2.6.E2 معطيات سرية متقاسمة

يمكن نفاذ معطيات سرية متقاسمة فقط إلى وظائف الاستيقان وتوليد المفاتيح. إن SSD لا ينفذ بواسطة تجهيزات متنقلة؛ ولهذا، فغن طريقة التخزين على UIM لا تحدد في هذا الملحق.

3.6.E2 الاستيقان

تنفذ خوارزمية استيقان CAVE، حسب المراجع أدناه، على UIM ويكون لها السطح البيئي التالي على مطراف H.323. وتنطبق جميع هذه الوظائف على TIA/EIA-553 directory 5F40. ويتوسع DF (ملف معطيات) ليشمل EFs (ملفات أولية) وإجراءات لعملية ANSI-41 H.323_UIM.

4.6.E2 افتراضات

- توجد بنيت المعطيات التالية، جميع الدخول إلى خوارزمية CAVE، على مطراف H.323_UIM:
 - مفتاح - A - يمكن نفاذه فقط إلى خوارزمية CAVE. ويمكن برمجته عبر منصة مفتاح مطراف H.323_UIM أو عبر الهواء؛
 - معطيات سرية متقاسمة (SSD_A, SSD-B) - يمكن نفاذها فقط إلى خوارزمية CAVE؛
 - COUNTsp - يمكن نفاذه فقط بواسطة مطراف H.323_UIM؛
 - رقم تعرف متنقل (MIN) - يمكن نفاذه فقط بواسطة مطراف H.323_UIM؛
 - RANDBS - محسوب على UIM، ثم يمرر إلى مطراف H.323_UIM لينقل إلى النظام؛
 - رقم تسلسل إلكتروني (S-ESN) SIM.
- توجد بنيت المعطيات التالية، جميع الدخول إلى خوارزمية CAVE، في ذاكرة مطراف H.323_UIM:
 - رقم مسلسل إلكتروني؛
 - RANDs (قيم مركبة لـ A and B لـ Random Challenge، مستقبلية في رسائل Global Action)؛
 - Last Dialed Digits؛
 - RANDU؛
 - AUTHBSs (مستقبلية من النظام)؛
 - RANDSeed.
- إن تجفير معطيات تشوير على تشوير RAS يدعم على UIM. ويمكن تأدية هذه الوظيفة في مطراف H.323_UIM.
- تمهد UIM توليد المفاتيح لجميع إجراءات تجفير ANSI-41 H.323_UIM. وقد تشمل الحركة التي تجفر صوت رقمي ورسائل قصيرة ومعطيات تشوير.
- يؤدي مطراف H.323_UIM بعض معالجة مفاتيح قد تكون هناك حاجة إليها لإجراءات Enhanced Privacy and Encryption (EPE).
- يدعم مطراف H.323_UIM مدخل يدوي لمفتاح - A في مطراف H.323، كما يتم في الهواتف المتنقلة ANSI-136.
- يستخدم $0 = T$ لبروتوكول الإرسال.
- يكون تنفيذ مهمة UIM هو سياق محدد في الاختيار الأول لدليل (5F40) TIA/EIA-553.

5.6.E2 الوصف

من الضروري توفير ستة أسطح بينية لخوارزمية CAVE ومناطق المعطيات السرية، كما يرد أدناه:

- توليد معطيات توقيع الاستيقان وتوليد مفاتيح تجفير؛
- إقرار صلاحية وتخزين مفاتيح A - داخلية؛
- طلب مهمة Random (تولد RANDBS)؛
- تحيين معطيات سرية متقاسمة (تولد قيم SSD_A_NEW و SSD_B_NEW و AUTHBS)؛
- تأكيد معطيات سرية متقاسمة (تحيين قيم SSD)؛
- تجفير CMEA لأرقام معطيات قناة صوتية.

وبالإضافة إلى ذلك، تعرف بعض الأوامر لتناول قيمة COUNTsp.

الملاحظة 1 - لكل مهمة، ترد شفرة الحالة العادية المتوقعة (أي، النجاح) في وصف كلمات الحالة. ويمكن أن توجد قائمة بشفرات الأخطاء الممكنة التي تنطبق على جميع المهام في شفرات حالة UIM.

الملاحظة 2 - إن عبارة "00" (= "Use H.323_UIM Terminal ESN") في المهام أدناه عتيقة، ويحتفظ بها للمواءمة إلى الخلف مع تجهيزات legacy. وتضبط هذه البتة على "00" في هذا الملحق. وتضبط المعلمة ذات أربع بتات المستخدمة بواسطة UIM للحساب على قيمة مجال H.323_UIM Terminal ESN، إذا وجه "مبين الاستعمال" UIM ليستخدم H.323_UIM Terminal's WSN. وإذا وجه "مبين استعمال" UIM لاستخدامه S_ESN، يستخدم S_ESN المخزن داخلياً. وفي الحالة الأخيرة، لا تستخدم المعلمة ذات أربع بتات التي مررها مطراف H.323_UIM كدخل للحسابات في هذه الأقسام.

6.6.E2 توليد معطيات توقيع الاستيقان ومفاتيح تجفير

تنتج هذه المهمة استجابة استيقان، وتستخدم خلال تسجيلات مطراف H.323_UIM والمغادرات، وعمليات الإنهاء وإجراء التحدي-الاستجابة. وإذا ضبطت البتة 0 والبتة 1، ينبغي أن تولد UIM أيضاً بتات مفتاح بعد اكتمال وظيفة الاستيقان. ويمكن تمرير بعض أتمونات التجفير هذه إلى الخلف إلى مطراف H.323_UIM ليستخدم مع آليات تجفير إضافية، توجد في مطراف H.323_UIM. وتتطلب هذه المهمة معلمات الدخل التالية:

اسم المهمة: Internal_Authenticate

Class = "A0", INS = "88", P1 = "00", P2 = "00", Lc = "0F"

Data Bytes coding:

- | | |
|------------|--|
| Byte 0 | Process Control Byte |
| • bit 0 | 0 = RANDs, 1 = RANDU |
| • bit 1 | Generate Key Bits flag (0 = No, 1 = Yes) |
| • bit 2 | Load Internal key flag
0 = pass all generated key bytes to handset
1 = load first 8 bytes of generated keys internally to UIM, pass all remaining key bytes to H323_UIM Terminal |
| • bits 3-7 | Unused, future expansion |
| Bytes 1-4 | Bytes 1-4: RANDs (for Registrations, Originations, and Terminations)
or
Bytes 1-3: RANDU (for Unique Challenge-Response Procedures)
Byte 4: = 0 (MIN2 will be filled in by UIM) |

Byte 5 Digits Length

(in bits, = 0, 4, 8, 12, 16, 20 or 24, = 4 x number of digits in bytes 6-8)

Bytes 6-8 = 0,0,0 (for Registrations, Terminations, Unique Challenge Response Procedures)
 = Last Dialed Digits, unused bits filled with 0's (for Originations). If more than 6 digits are dialed, these are the last 6 digits in the origination string. If less than 6 digits are dialed, MIN1 will be filled in by the UIM for the unused bits.

Byte 9 Use H323_UIM Terminal ESN ("00")

Bytes 10-13 ESN (Electronic Serial Number)

Byte 14 Key_size

= 0 if Byte 0, bit 1 = 0

= "08"hex or "49"hex if Byte 0, Bit 1 = 1

Where:

"00"hex = no key generation

"08"hex = generate the CMEA Key

"49"hex = generate the CMEA Key + a 520-bit VPMASK Key

The output of this task shall be:

Status Bytes SW1 ("9F" if success)

SW2 ("nn" if success)

"nn" is 03+Key_size if Byte 0, Bit 2 above = 0

"nn" is 03+Key_size-08 if Byte 0, Bit 2 above = 1

Get_Response اسم المهمة:

Class = "A0", INS = "C0", P1 = "00", P2 = "00", Le = "nn"

"nn" is 03+Key_size if Byte 0, bit 2 above = 0

"nn" is 03+Key_size-08 if Byte 0, bit 2 above = 1

The output of this task shall be:

Bytes 0-2 the 18-bit Authentication Signature (AUTHR/AUTHU) value.

Bytes 3-(n+2) Cipher octets for crypto mechanisms (n = Key_size or Key_size-8).

Status Bytes SW1 ("90" if success)

SW2 ("00" if success)

تمثل القيم التالية أمثلة لهذه الوظيفة:

لتوليد قيم استيقان فقط:

Byte 0

• bit 1 = 0 (No cipher keys need to be generated)

• bit 2 = 0 (No keys generated, not applicable)

Byte 14 = 0 (No cipher keys passed to H323_UIM Terminal, means bytes 3-(n+2) in Get_Response task do not exist).

لتوليد قيم استيقان ومفاتيح تجفير للاستخدام مع CMEA على UIM:

Byte 0

• bit 1 = 1 (ciphering keys need to be generated)

• bit 2 = 1 (Use first 8 bytes of generated ciphering keys in the UIM)

Byte 14 = 8 (8 bytes of ciphering keys should be generated, means bytes 3-(n+2) in Get_Response task do not exist as all generated ciphering key bytes are used in the UIM).

لتوليد قيم استيقان ومفاتيح تحفير لخوارزميات على أساس مطراف H323_UIM:

Byte 0

- bit 1 = 1 (ciphering keys need to be generated)
- bit 2 = 0 (pass all generated ciphering keys to the H323_UIM Terminal)

Byte 14 = n (n bytes of ciphering keys should be generated, means bytes 3-(n+2) in Get_Response task will be passed to the H323_UIM Terminal).

ملاحظة - قد تحتاج معالجة إضافية لمفاتيح التحفير إلى أن يؤديها مطراف H.323_UIM، للاستخدام مع طرق تحفير قائمة على أساس H.323_UIM.

7.6.E2 إقرار صلاحية وتخزين مفاتيح - A المدخلة

مع الإدخال اليدوي لمفتاح - A، ينبغي إقرار صلاحية دخل المفتاح - A قبل تخزينه في UIM. وإذا نجح، يحتفظ بمفتاح - A ويعاد ضبط UIM وCOUNTsp ومعطيات سرية متقاسمة على صفر. وتتطلب هذه المهمة معطيات الدخل التالية:

اسم المهمة: AKEY_validation

Class = "A0", INS = "86", P1 = "00", P2 = "00", Lc = "12"

Data Bytes coding:

Bytes 0-12 Authentication digits string (first digit in Most-Significant nibble of byte 0, last digit in Least-Significant nibble of Byte 12, for a total of 26 digits)

Byte 13 Use H323_UIM Terminal ESN (= "00")

Bytes 14-17 ESN

The output of this task shall be:

Status Bytes SW1 (= "90" if success)

SW2 (= "00" if success)

8.6.E2 اطلب مهمة عشوائية

تستخدم هذه المهمة لتوليد قيمة عشوائية RANDBS. وينبغي تنفيذ هذه المهمة قبل تحيين معطيات سرية متقاسمة. وينبغي أن يولد قيمة RANDBS مطراف H.323 قبل طلب هذه المهمة. وتتطلب هذه المهمة معلمات الدخل التالية:

اسم المهمة: Ask_Random

Class = "A0", INS = "8A", P1 = "00", P2 = "00", Lc = "04"

Data Bytes coding:

Bytes 0-3 RANDSeed

The output of this task shall be:

Status Bytes SW1 (= "9F" if success)

SW2 (= "04" if success)

اسم المهمة: Get_Response

Class = "A0", INS = "C0", P1 = "00", P2 = "00", Le = "04"

The output of this task shall be:

Bytes 0-3 RANDBS

Status Bytes SW1 (= "90" if success)

SW2 (= "00" if success)

9.6.E2 حين معطيات سرية متقاسمة

تستخدم هذه المهمة لتوليد معطيات سرية متقاسمة أولية جديدة (SSD_A_NEW و SSD_B_NEW) وقيمة AUTHBS. وينبغي تنفيذ اطلب مهمة عشوائية (انظر أعلاه) قبل هذا الروتين. وتتطلب هذه المهمة معلمات الدخل التالية:

اسم المهمة: Update_SSD

Class = "A0", INS = "84", P1 = "00", P2 = "00", Lc = "0C"

Data Bytes coding:

Bytes 0-6 RANDSSD
Byte 7 Use H323_UIM Terminal ESN (= "00")
Bytes 8-11 ESN

The output of this task shall be:

Status Bytes SW1 (= "90" if success, = "98" if failure)
SW2 (= "00" if success, = "04" if failure)

10.6.E2 أكد معطيات سرية متقاسمة

تستخدم هذه المهمة لإقرار صلاحية معطيات سرية متقاسمة (SSD_A_NEW و SSD_B_NEW) بواسطة مقارنة AUTHBS المحسوب داخلياً مع AUTHBSs المستقبلية من النظام. وإذا كان ناجحاً، تحين قيم SSD_A و SSD_B لتوائم قيم SSD_A_NEW و SSD_B_NEW، على التوالي. وتتطلب هذه المهمة معلمات الدخل التالية:

اسم المهمة: Confirm_SSD

Class = "A0", INS = "82", P1 = "00", P2 = "00", Lc = "03"

Data Bytes coding:

Bytes 0-2 AUTHBSs

The output of this task shall be:

Status Bytes SW1 (= "90" if success)
SW2 (= "00" if success)

11.6.E2 تجفير CMEA لأرقام معطيات قناة صوتية

تستخدم هذه المهمة عندما يكون مطراف H.323_UIM على قناة صوتية، لتجفير ولفك تجفير بعض أجزاء رسائل رقمية مرسله إلى AnnexE1_GK. وتحدث هذه للرسالة التالية:

- رسالة عنوان مطلوب (استجابة لhookflash، حتى 4 بايتات لكل كلمة و4 كلمات ومجموع 16 بايتة)

وتتطلب هذه المهمة معلمات الدخل التالية:

اسم المهمة: CMEA_encrypt

Class = "A0", INS = "8C", P1 = "00", P2 = "00", Lc = "nn"

("nn" is hex value of data length n)

Data Bytes coding:

Bytes 0-(n-1) The n-byte data to be encoded, max. size = 32 bytes.

The output of this task shall be:

Status Bytes SW1 (= "9F" if success)
SW2 (= "nn" if success) ("nn" is hex value of data length n)

اسم المهمة: Get_Response

Class = "A0", INS = "C0", P1 = "00", P2 = "00", Le = "nn" ("nn" is hex value of data length n)

The output of this task shall be:

Bytes 0-(n-1) n-byte value, containing the encrypted bits, max. size = 32 bytes.

Status Bytes SW1 (= "90" if success)

SW2 (= "00" if success)

مثلاً، ينتج تجفير سلسلة hookflash 16 بايتات تتابع معطيات إلى/من UIM:

TO UIM:

Class = "A0", INS = "8C", P1 = "00", P2 = "00", Lc = "10", Data: d0, d1, d2, ..., d14, d15

FROM UIM:

SW1 = "9F", SW2 = "10"

TO UIM:

Class = "A0", INS = "C0", P1 = "00", P2 = "00", Le = "10"

FROM UIM:

e0, e1, e2, ..., e14, e15, SW1 = "90", SW2 = "00"

12.6.E2 تحيين قيمة COUNTsp

إن COUNTsp هي وحدة معطيات تزامن تمرر إلى الخلف إلى نظام بالتنسيق مع عملية استيقان مطراف ANSI-41 مطراف H.323_UIM نشطاً. وينبغي أن 41. ويمكن تحيينها بواسطة ANSI-41 ونظام AMPS في أي وقت بينما يكون مطراف H.323_UIM نشطاً. ويكون مطراف H.323_UIM قادراً على البحث عن COUNTsp وزيادته.

احصل على عد النداءات

اسم المهمة: Read_Record (Get Call Count)

Class = "A0", INS = "B2", P1 = "00", P2 = "04", Le = "03"

The output of this task shall be:

Bytes 0-2 Returned COUNTsp value

Status Bytes SW1 (= "90" if success)

SW2 (= "00" if success)

اضبط عد النداءات

اسم المهمة: Update Record (Set Call Count)

Class = "A0", INS = "DC", P1 = "00", P2 = "03", Lc = "03"

Data Bytes coding:

Bytes 0-2 COUNTsp value

The output of this task shall be:

Status Bytes SW1 (= "90" if success)

SW2 (= "00" if success)

تحيين عد النداءات

اسم المهمة: Increase (Increment Call Count)

Class = "A0", INS = "32", P1 = "00", P2 = "00", Lc = "03"

Data Bytes coding:

Bytes 0-2 00, 00, 01 (increment amount)

The output of this task shall be:

Status Bytes SW1 (= "9F" if success)

SW2 (= "06" if success)

اسم المهمة: Get_Response

Class = "A0", INS = "C0", P1 = "00", P2 = "00", Le = "06"

The output of this task shall be:

Bytes 0-2 COUNTsp

Bytes 3-5 Value that was added

Status Bytes SW1 (= "90" if success)

SW2 (= "00" if success)

13.6.E2 شفرات حالة H.323_UIM

تكون شفرات الحالة التالية، التي أعادتها UIM استجابة لتنفيذ أي مهمات محددة في هذا الملحق، صالحة. وتعاد أول قيمة ست عشرية في SW1 (حالة الكلمة 1)، والقيمة الست عشرية الثانية في SW2 (حالة الكلمة 2).

شفرات النجاح

90, 00

9F, xx

شفرات الخطأ

خطأ، مشكلة ذاكرة 92, 40

خطأ، الملف غير متسق مع الأمر 94, 08

خطأ، لم يقدم CHV1 (التحقق من حامل البطاقة 1) بنجاح 98, 04

خطأ، لم يحترم تجميع تتابع ترتيب SSD (ينبغي أن يستخدم إذا استقبلت أوامر تجميع SSD خارج التتابع) 98, 34

خطأ، معلمة P3 غير صحيحة (شفرة ISO) 67, xx

خطأ، معلمة P1 أو P2 غير صحيحة (شفرة ISO) 6B, xx

خطأ، أعطيت شفرة توجيه غير معروفة في الأمر (شفرة ISO) 6D, xx

خطأ، أعطي صنف توجيه خطأ في الأمر (شفرة ISO) 6E, xx

خطأ، مشكلة تقنية دون إعطاء تشخيص (شفرة ISO) 6F, xx

خطأ، معلمات غير صحيحة في مجال المعطيات 6A, 80

7.E2 إجراءات إدارة H.323_UIM

بعد تنشيط H.323_UIM (انظر GSM 11-11، القسم الفرعي 2.3.4) يتبع مطراف H.323_UIM إجراءات تدميث ANSI-41 حتى وبما في ذلك طلب IMSI. ثم يحاول مطراف H.323_UIM أن يختار DFTIA/EIA-41 Dedicated File. وإذا كان DFTIA/EIA-41 محيناً، تكون UIM هي H.323/ANSI-136 UIM. وإذا لم يكن DFTIA/EIA-41 محيناً، لا تتصاحب UIM مع مطراف H.323 UIM.

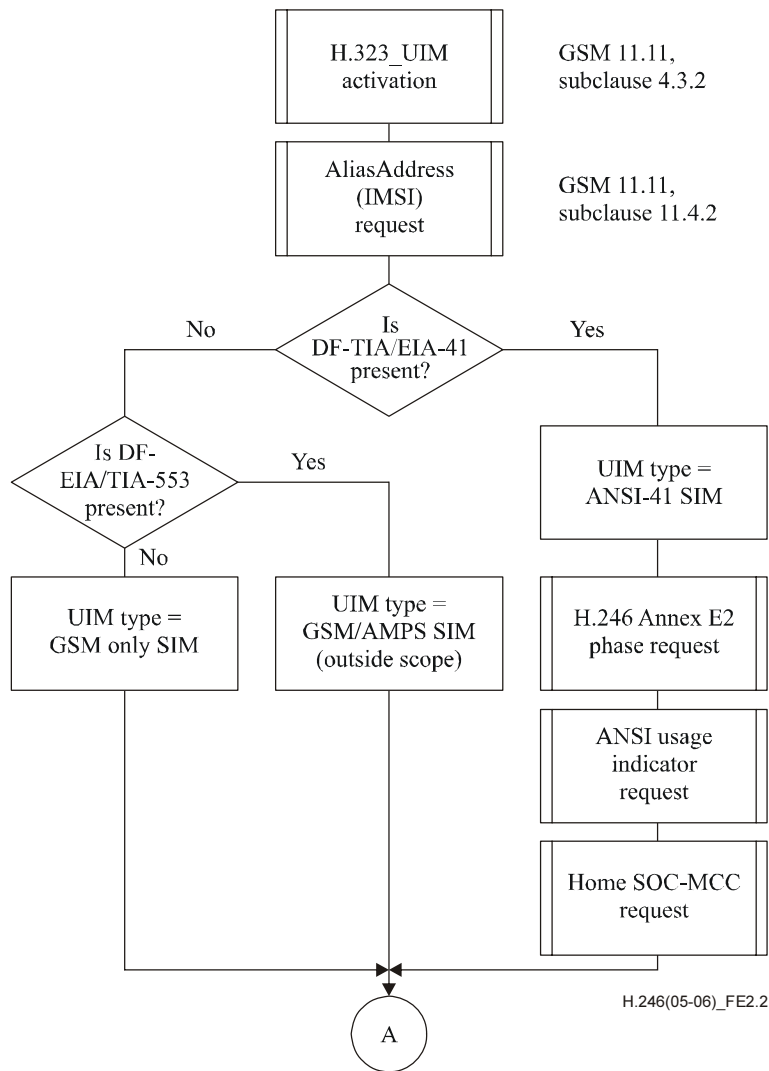
وبالنسبة لـ H.323/ANSI-41 UIM، يؤدي مطراف H.323_UIM طلب H.323-ANSI-41 Phase ID. ويطلب من H.323/ANSI-41 UIM أن يدعم الملفات الأولية والإجراءات المعرفة لطور H.246 Annex E2 المعروف في H.323-ANSI-41 Phase ID EF وتوفير أطوار H.246 Annex E2 سابقة. وينبغي على مطراف H.323_UIM أن يعمل عند المستوى المعروف بواسطة H.323-ANSI-41 Phase ID أقل أو H.323-ANSI-41 Phase ID لـ UIM.

وكجزء من طور الإدارة، يسترد مطراف H.323_UIM قيمة مابين أولوية البروتوكول بواسطة أداء طلب مابين استعمال ANSI. ويقوم مطراف H.323_UIM بأداء شفرة مشغل نظام محلي وطلب متنقل لشفرة بلد، المطلوبان لأداء أي تأكيد من الشخصية، إذا طلبا، لتحديد إذا كان من المسموح لـ UIM الحالية بالعمل أم لا.

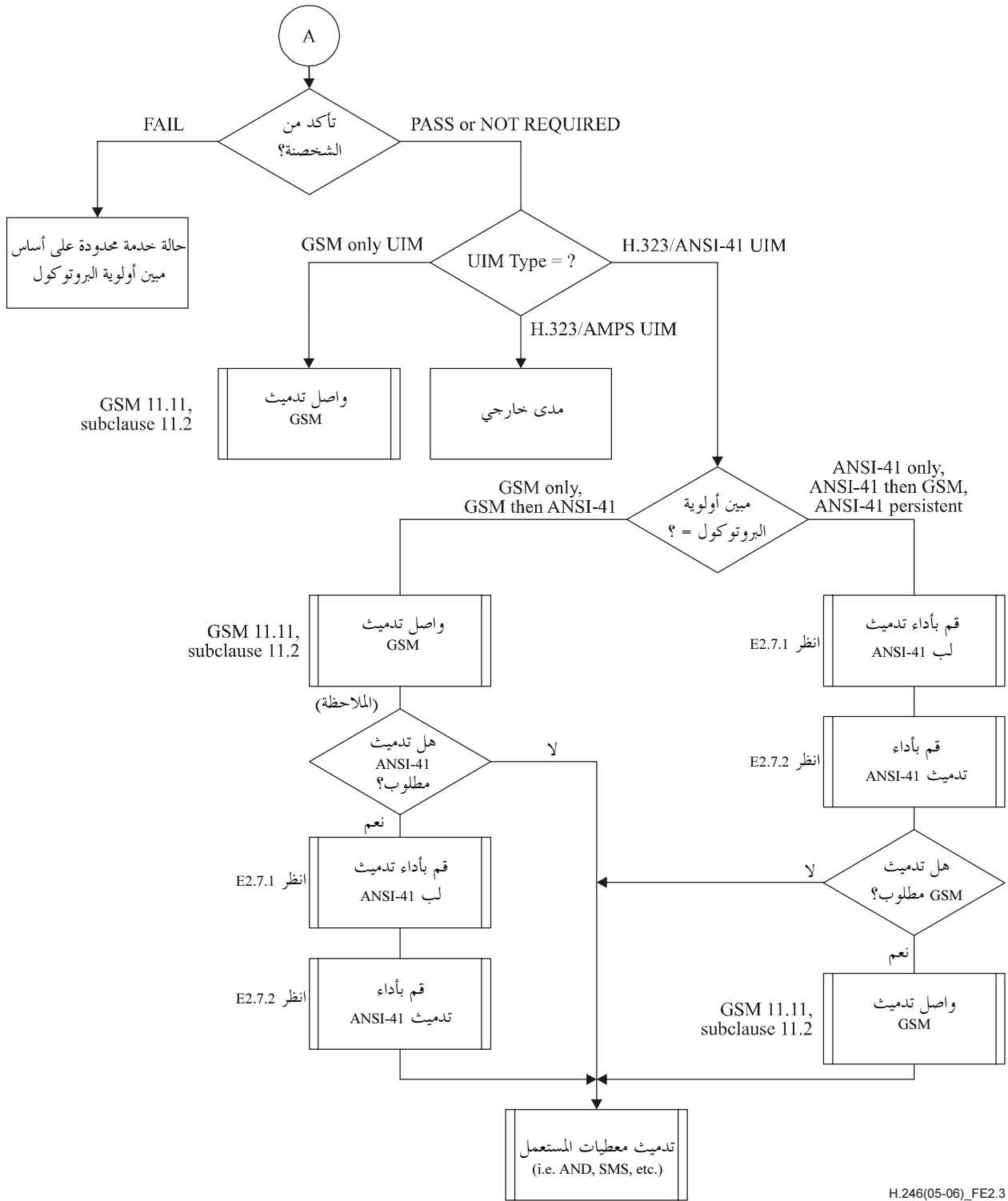
وإذا فشل التأكد من الشخصية، يدخل مطراف H.323_UIM "حالة خدمة محدودة" على أساس قيمة مابين أولوية البروتوكول التي يمكن فيها محاولة نداءات الطوارئ (انظر GSM 02.22 Annex A.2 و TIA/EIA-136-123). وإذا كان التأكد ناجحاً، يواصل مطراف H.323_UIM تدميث الدورة على أساس نمط UIM.

وعند اكتمال هذا، يكون مطراف H.323_UIM حراً لطلب أي معلومات معطيات مستعمل قد يطلبها، انظر GSM 11-11، القسم الفرعي 5-11. ولاحظ مع ذلك، أن هذه المعلومات قد تحدث قبل هذه النقطة، أي، بعد قراءة معطيات التدميث الأولية (ANSI-41).

يصف الشكلان 2.E2 و 3.E2 أدناه العملية ويستخدمان من أجل المعلومات فقط.



الشكل H.246/2.E2 - إجراءات إدارة UIM - 1 (إعلامي)



ملاحظة - يمكن أن يحدث تدميث معطيات المستعمل عند هذه النقطة.

الشكل H.246/3.E2 - إجراءات إدارة UIM - 2 (إعلامي)

1.7.E2 تدميث لب ANSI-41

يدير مطراف H.323_UIM الإجراءت التالفة:

- طلب MIN؛
- طلب ACCOLC؛
- طلب SID؛
- طلب Group ID؛
- طلب S-ESN؛
- طلب COUNTsp؛
- طلب Positive/Favoured SID List؛
- طلب Negative/Forbidden SID List؛
- طلب Registration Threshold.

هناك ملفات أأرى فف DFPCS1900 مطلوبة لآطة متنقلة GSM/AMPS؛ ومع ذلك، لا تطلب قراءة هذه الملفات ل GSM/ANSI-136 المتنقل وباعتباره كذلك فهو أارآ مءى هذا الملآق.

2.7.E2 تدميث ANSI-41 H.323_UIM

يدير مطراف H.323_UIM الإجراءت التالفة:

- طلب معلمة IRDB؛
- طلب معلمت تسجيل مستعمل إضاففة؛
- طلب Partner SID List؛
- طلب Partner SOC List؛
- طلب Favoured SOC List؛
- طلب Forbidden SOC List؛
- طلب Alpha Tag؛
- طلب Triggered Scan Timer؛
- طلب TeleService Server Address؛
- طلب SS Feature Code Table؛
- طلب IRDB Version Table؛
- طلب User Group ID؛
- طلب Cooperative SOC List.

3.7.E2 إنهاء دورة UIM

يؤءى مطراف H.323_UIM إآراءت إنهاء الدورة كما عرفت فف GSM 11.11، القسم الفرعى 2.2.11 فف الآلات التالفة:

- ANSI-41 H.323_UIM مع مففن أولوفة البروتوكول مضبوطاً على ANSI-41، ثم على GSM.

يؤدي مطراف H.323_UIM التحيينات التالية:

- تحيين معلمات تسجيل مستعمل إضافية.

وبالنسبة للحالات التالية:

- ANSI-41 H.323_UIM مع ميين أولوية البروتوكول مضبوطاً على ANSI-41 فقط.

وبمجرد ما تبين UIM أن الإجراءات قد اكتملت، يمكن إنهاء مطراف H.323_UIM/وصلة UIM. وعند إنهاء الوصلة، يلغي مطراف H.323_UIM جميع المعلومات المتعلقة بالمشارك من ذاكرته. وإذا كان مطراف H.323_UIM قد حين أي من المعلومات المتعلقة بالمشارك خلال دورة UIM ولم تتغير القيمة حتى إنهاء دورة UIM، قد يشطب مطراف H.323_UIM إجراء التحيين المتعلق.

4.7.E2 إجراءات معلومات H.323_UIM NAM

1.4.7.E2 رقم تعرف متنقل

المطلوب: حسب مواصفة UIM

الطلب: يؤدي مطراف H.323_UIM إجراء القراءة مع EFMIN

التحيين: يؤدي مطراف H.323_UIM إجراء التحيين مع EFMIN

2.4.7.E2 صنف نفاذ جمولة زائدة

المطلوب: حسب مواصفة UIM

الطلب: يؤدي مطراف H.323_UIM إجراء القراءة مع EFACCOLC

التحيين: يؤدي مطراف H.323_UIM إجراء التحيين مع EFACCOLC

3.4.7.E2 تعرف نظام لنظام محلي

المطلوب: حسب مواصفة UIM

الطلب: يؤدي مطراف H.323_UIM إجراء القراءة مع EFSID

التحيين: يؤدي مطراف H.323_UIM إجراء التحيين مع EFSID

4.4.7.E2 شفرة مشغل نظام محلي وشفرة متنقلة لبلد

المطلوب: حسب مواصفة UIM

الطلب: يؤدي مطراف H.323_UIM إجراء القراءة مع EFHSOC-MCC

التحيين: يؤدي مطراف H.323_UIM إجراء التحيين مع EFHSOC-MCC

5.4.7.E2 قناة تصفح أولية

المطلوب: حسب مواصفة UIM

الطلب: يؤدي مطراف H.323_UIM إجراء القراءة مع EFIPC

التحيين: يؤدي مطراف H.323_UIM إجراء التحيين مع EFIPC

Group ID	6.4.7.E2
المطلوب:	حسب مواصفة UIM
الطلب:	يؤدي مطراف H.323_UIM إجراء القراءة مع EFGPI
التحيين:	يؤدي مطراف H.323_UIM إجراء التحيين مع EFGPI
7.4.7.E2	رقم تسلسل إلكتروني SIM
الطلب:	يؤدي مطراف H.323_UIM إجراء القراءة مع EFSESN
8.4.7.E2	مبيئات استعمال AMPS
الطلب:	يؤدي مطراف H.323_UIM إجراء القراءة مع EFAMPS-UI
9.4.7.E2	مبيئات استعمال ANSI-41
الطلب:	يؤدي مطراف H.323_UIM إجراء القراءة مع EFANSI-UI
10.4.7.E2	Alpha Tags
المطلوب:	حسب مواصفة UIM
الطلب:	يؤدي مطراف H.323_UIM إجراء القراءة مع EFA-TAG
التحيين:	يؤدي مطراف H.323_UIM إجراء التحيين مع EFA-TAG
5.7.E2	إجراءات متعلقة باستيقان H.323_UIM
1.5.7.E2	عد النداءات
الطلب:	يؤدي مطراف H.323_UIM إجراء القراءة مع EFCOUNT-SP
التحيين:	يؤدي مطراف H.323_UIM إجراء التحيين مع EFCOUNT-SP
6.7.E2	إجراءات متعلقة باختيار شبكة UIM
1.6.7.E2	Positive/Favoured SID List
الطلب:	يؤدي مطراف H.323_UIM إجراء القراءة مع EFPSID
2.6.7.E2	Negative/Forbidden SID List
الطلب:	يؤدي مطراف H.323_UIM إجراء القراءة مع EFNSID
3.6.7.E2	Cooperative SOC List
المطلوب:	يوسم EFCNL "موزع" و"منشط"
الطلب:	يؤدي مطراف H.323_UIM إجراء القراءة مع EFCSL
4.6.7.E2	IRDB Version Table
الطلب:	يؤدي مطراف H.323_UIM إجراء القراءة مع EFIRDB-VER
5.6.7.E2	Partner SID List
الطلب:	يؤدي مطراف H.323_UIM إجراء القراءة مع EFPART-SID
6.6.7.E2	Partner SOC List
الطلب:	يؤدي مطراف H.323_UIM إجراء القراءة مع EFPART-SOC

	Favoured SOC List	7.6.7.E2
الطلب:	يؤدي مطراف H.323_UIM إجراء القراءة مع EFFAV-SOC	
	Forbidden SOC List	8.6.7.E2
الطلب:	يؤدي مطراف H.323_UIM إجراء القراءة مع EFFORB-SOC	
	IRDB معلمة	9.6.7.E2
الطلب:	يؤدي مطراف H.323_UIM إجراء القراءة مع EFIRDB-PARAM	
	إجراءات متعلقة بالسطح البيئي لمستعمل H.323_UIM	7.7.E2
	جدول شفرات خاصة SS	1.7.7.E2
الطلب:	يؤدي مطراف H.323_UIM إجراء القراءة مع EFSSFC	
	إجراءات متعلقة بتوقيت H.323_UIM	8.7.E2
	Triggered Scan Timer	1.8.7.E2
الطلب:	يؤدي مطراف H.323_UIM إجراء القراءة مع EFTS-TIMER	
	إجراءات متعلقة بتسجيل H.323_UIM	9.7.E2
	Registration Threshold	1.9.7.E2
الطلب:	يؤدي مطراف H.323_UIM إجراء القراءة مع EFREG-THRESH	
التحيين:	يؤدي مطراف H.323_UIM إجراء التحيين مع EFREG-THRESH	
	إجراءات إضافية H.323_UIM	10.7.E2
	H.246 Annex E2 UIM Phase ID	1.10.7.E2
الطلب:	يؤدي مطراف H.323_UIM إجراء القراءة مع EFGA-PHASE	
	TeleService Server Address Info	2.10.7.E2
الطلب:	يؤدي مطراف H.323_UIM إجراء القراءة مع EFTSAI	
التحيين:	يؤدي مطراف H.323_UIM إجراء التحيين مع EFTSAI	
	معلومات إضافية لتسجيل مستعمل	3.10.7.E2
الطلب:	يؤدي مطراف H.323_UIM إجراء القراءة مع EFAURP	
التحيين:	يؤدي مطراف H.323_UIM إجراء التحيين مع EFAURP	
	User Group ID	4.10.7.E2
الطلب:	يؤدي مطراف H.323_UIM إجراء القراءة مع EFUGIDI	
التحيين:	يؤدي مطراف H.323_UIM إجراء التحيين مع EFUGIDI	
	SOC De-personalization control Key	5.10.7.E2
الطلب:	يؤدي مطراف H.323_UIM إجراء القراءة مع EFSDCK	

11.7.E2 إجراءات إدارة تهيئة H.323_UIM

في بعض الظروف قد يكون من الضروري لـ H.323_UIM أن يعدل المطراف لتغيير في تشكيله، أي، تهيئة ANSI-41 Host SMS Teleservice مع UIM's IRDB و/أو معلومات NAM. وباعتباره كذلك، قد يطلب من مطراف H.323_UIM أن يمين أي صور للمفات أولية قد يحتوي عليها و/أو أداء بعض الإجراءات الأخرى (أي، قدرة مسح بعد تهيئة NAM). ولهذا الحالات، يستخدم H.323_UIM Command REFRESH UIM Tool Kit Command لتبليغ المطراف المتنقل H.323 بهذه التغييرات في تشكيله. ارجع إلى GSM 11.14 لمزيد من التفاصيل.

يعرف الجدول 1.E2 الخطوط التوجيهية التي تستخدم عندما تحدث تعديلات على UIM. وعند استقبال أمر REFRESH، يتخذ المطراف المتنقل H.323 الإجراءات المعرفة في الجدول 1.E2 إذا تغير الملف الملائم.

الجدول H.246/1.E2 - خطوط توجيهية لمطراف H.323_UIM لتعديلات UIM

مطراف H323_UIM الذي يؤدي فدرة مسح	صورة تهيئات مطراف H323_UIM	الملف الميخ
✓ if in ANSI-41 H323_UIM		MIN
لا ينطبق		ACCOLC
✓		SID
لا ينطبق		Group ID
لا ينطبق	NA	S-ESN
لا ينطبق		COUNTsp
✓		Positive/Favoured SID List
✓		Negative/Forbidden SID List
لا ينطبق		Registration Threshold
✓		IRDB Parameters
لا ينطبق	✓ if in GSM	Additional User Registration Pars.
✓		Partner SID List
✓		Partner SOC List
✓		Favoured SOC List
✓		Forbidden SOC List
لا ينطبق		Alpha Tag
لا ينطبق		Triggered Scan Timers
لا ينطبق		TeleService Server Address
لا ينطبق		SS Feature Code Table
لا ينطبق		IRDB Version Table
لا ينطبق		User Group ID
	✓	SOC De-personalization Control Key

إذا استقبل مطراف H.323 المتنقل أمر REFRESH ونتيجة لذلك تغيرت بعض الملفات في القائمة أعلاه، يمين مطراف H.323 المتنقل أي صور قد تحتوي على معلومات بغض النظر عن ما إذا كانت في ANSI-41 أو أسلوب GSM، كما يدل الجدول، يمكن أن تطلب قدرة مسح.

8.E2 AnnexE2_GK مع وظيفة تشغيل بيني PLMN وبواب H.323

تتألف أساساً الشبكات اللاسلكية الرقمية ANSI-41 حالياً من:

- شبكات ANSI-41 مع TDMA و سطح بيني هوائي CDMA في جميع أنحاء أمريكا الشمالية والجنوبية، ومعظم أجزاء آسيا وروسيا وأستراليا وبعض أجزاء من أوروبا.

إن الدور الأساسي لشبكة متنقلة أرضية عمومية ANSI-41 هو إدارة الاتصالات بين المستعملين المتنقلين والمستعملين الآخرين، مثل المستعملين المتنقلين ومستعملي H.323_UIM ومستعملي ISDN ومستعملي الهواتف الثابتة وما إلى ذلك. وتشمل أيضاً قواعد معطيات مطلوبة لتخزين معلومات حول المشتركين وإدارة تنقلهم. وتوفر ANSI-41 PLMN IWF التشغيل البيني بين PLMN وشبكة H.323.

والنموذج الأساسي لحل AnnexE_GK هو وظيفة التشغيل البيني المنطقية التي تؤدي تحويلات البروتوكول الملائمة وتقابل قواعد المعطيات وإدارة المعاملات لدعم وظائف إدارة الانتقالية ومغادرة النداء وتسليم النداء.

إن بواب H.246 Annex E بين شبكة H.323 وشبكة PLMN تتقابل مع عمليات ورسائل بين بوابة وبواب وخدمة مركز تبادل متنقل وسجل تحديد موقع الزوار. وتكون وظائف التشغيل البيني كما يلي:

مناطق إدارة الانتقالية

- تسجيل مطراف H.323_UIM و/أو مستعمل؛
- استيقان مطراف H.323_UIM ومستعمل

مناطق إدارة الاتصالات

- إنهاء نداء إلى مطراف H.323_UIM من PLMN؛
 - تسليم تبليغ انتظار رسالة إلى مطراف H.323_UIM؛
 - مغادرة رسالة قصيرة من كيان رسالة قصيرة في مطراف H.323_UIM؛
 - إنهاء رسالة قصيرة إلى كيان رسالة قصيرة في مطراف H.323_UIM.
- يبدو AnnexE_GK هذا كبواب من نقطة طرفية H.323 ومثل سجل تحديد موقع الزوار ومركز تبادل متنقل من PLMN.

1.8.E2 تقابل رسائل ANSI-41 PLMN MAP مع رسائل H.323

الجدول H.246/2.E2 – تقابل رسائل ANSI-41 PLMN MAP ↔ H.225.0

رسائل H.225.0	رسائل ANSI-41 MAP	الوظائف
<p>GRQ, GCF, GRJ, RRQ, RCF, RRJ operations are used for Registration and Authentication of the H323_UIM Terminal</p>	<p>RegistrationNotification (REGNOT)</p>	<p>التسجيل</p>
	<p>AuthenticationRequest (AUTHREQ)</p>	<p>الاستيقان</p>
	<p>AuthenticationDirective (AUTHDIR)</p>	
	<p>AuthenticationStatusReport (ASREPORT)</p>	
	<p>CountRequest (COUNTREQ)</p>	
	<p>AuthenticationFailureReport (AFREPORT)</p>	
<p>ARQ, ACF, ARJ</p>	<p>(RANDREQ) RandomVariableRequest</p>	<p>تحسين المظهر الجانبي لمشارك</p>
	<p>QualificationRequest (QUALREQ)</p>	
	<p>FeatureRequest (FEATREQ)</p>	
	<p>QualificationDirective (QUALDIR)</p>	
	<p>LocationRequest (LOCREQ)</p>	<p>تسليم النداء</p>
	<p>RoutingRequest (ROUTREQ)</p>	
<p>Setup, Connect, Info Refer to H.248 contributions H.450.7 MWI SS</p>	<p>RemoteUserInteractionDirective (RUIDIR) Call Setup and Call Release messages (QUALDIR), InformationDirective (INFODIR), MWN Indication</p>	<p>ISUP ↔ Q.931 تبلغ انتظار رسالة</p>
<p>H.323 Annex K (HTTP-based service control transport channel in H.323)</p>	<p>SMSRequest (SMSREQ), SMS Delivery Point to Point (SMD PP), SMS Notification (SMSNOT), SMS Backward (SMS BACK), SMS Forward (SMS FWD)</p>	<p>خدمة الرسائل القصيرة</p>
<p>Annex K/H.323 (HTTP-based service control transport channel)</p>	<p>WML Scripts and Web Browser</p>	<p>خدمات بروتوكول تطبيق اللاسلكي (WAP)</p>
<p>URQ, UCF, URJ, URQ, UCF, URJ URQ, UCF, URJ</p>	<p>RegistrationCancellation (REGCANC) MSInactive (MSINACT) BulkDeregistration (BULKDEREG)</p>	<p>إلغاء التسجيل</p>

9.E2 إجراءات AnnexE2_GK لإدارة الانتقال وإدارة الاتصالات

1.9.E2 إضافات لمعلومات انتقالية وإجراء لرسائل H.225 RAS

يوفر تمديد نمط aliasAddress مع نمط MobileUIM جديد يدعم جميع الأنساق المختلفة لتعرف متنقل معلومات تعرف مستعمل متنقل H.323.

2.9.E2 جوانب الأمن لوحدة هوية مستعمل متنقل H.323

اتبع إجراءات H.235.0 لضمان سرية H.323_UIM واستيقان ANSI-41 لـ H.323_UIM.

3.9.E2 أسلوب أجنبي H.323

عندما يعمل مشترك محلي ANSI-41 في أسلوب أجنبي H.323، تستخدم المحطة المتنقلة السطح البيئي H.323. وتوفر وظيفة التشغيل البيئي H.246 Annex E2 (AnnexE2_GK) كل من محاكاة H.323 HLR و ANSI-41 VLR للسماح للمشارك بالتسجيل الأوتوماتي والحصول على الخدمة. ولشبكة H.323 المزار، يظهر المشترك للمسجل مع AnnexE2_GK، محاكياً H.323 HLR. ويعمل H.323 HLR المحاكي هذا كوكيل محدد لـ H.323 HLR الفعلي، مع ANSI-41 HLR حقيقي يحتفظ بتحكم نهائي. وفي نفس الوقت، بالنسبة لشبكة ANSI-41 محلية، يظهر المشترك في السجل من AnnexE2_GK، محاكياً ANSI-41 VLR. وترتبط AnnexE2_GK بعمليات H.225.0 ومعطيات متكافئة مع عمليات ومعطيات ANSI-41 MAP، والعكس بالعكس، لدعم تبادل التشغيل.

لعدم عملية أسلوب أجنبي H.323، يمكن تكامل مركز استيقان H.323 في بوابة AnnexE2_GK.

وبالنسبة لتبادل تشغيل SMS، توفر AnnexE2_GK أيضاً محاكاة SMSC باستخدام H.323 Annex K (بروتوكول مراقبة خدمة)، تعمل كوكيل محدود لـ ANSI-41 MC المشترك. وفي بعض الحالات، يحتاج AnnexE2_GK إلى إرسال رسائل قصيرة لدعم تبادل التشغيل. ولعدم نداء متأخر إلى الأمام، يوفر AnnexE2_GK و H.246 Annex B/C أيضاً محاكاة بوابة MSC.

4.9.E2 معطيات مشترك

لا يقوم AnnexE2_GK باستنساخ HLR مشترك موجود، ولكن يوفر بوابة لأي شبكة مزار تستخدم بروتوكول MAP أجنبي. ويظل المصدر الأصلي للمعطيات الاشتراك في HLR الشبكة المحلية. ولا توجد معظم هذه المعطيات في AnnexE2_GK، ولكن يجري تحويلها دينامياً وترجم بين رسائل H.323 و ANSI-41 MAP حسب الحاجة.

إلا أن، بعض معلومات هوية المشترك تحتاج إلى توفيرها في AnnexE2_GK لدعم عملية التقابل هذه، مثل:

- هوية دولية لمستعمل متنقل؛
- رقم تعرف متنقل؛
- رقم تسلسل إلكتروني؛
- نمط مطراف.

إن خدمات الاستيقان والتجفير هي وظائف حرجة تدعم مع تبادل تشغيل شبكة. وتجري إدارة هذه المقدرات في كل من شبكتي H.323 و ANSI-41 بواسطة مركز الاستيقان (AuC أو AC)، الذي يمكن أن يكون منفصلاً مادياً عن HLR المتصاحب أو متكامل معه. وتعرف عمليات الاستيقان المختلفة والخوارزميات لـ H.323 و ANSI-41. ولهذا، بالنسبة لتنفيذ الطور 1، توفر معطيات استيقان محددة لمشارك ويحتفظ بها على كل من H.323 AuC و ANSI-41 AC، لدعم خدمة على أي من الشبكتين. وتشمل معطيات مشترك المطلوب الاحتفاظ بها:

- Ki (مفتاح استيقان مشترك H.323)؛
 - ثلاثيات أو زمرة Kc (مفتاح تجفير) و CKSN (رقم تتابع مفتاح تجفير) و SRES (استجابة موقعة) لاستيقان وتجفير قائمان على H.323.
 - مفتاح A - (مفتاح استيقان ANSI-41)؛
 - SSD-A معطيات سرية متقاسمة ANSI-41 للاستيقان؛
 - SSD-B معطيات سرية متقاسمة ANSI-41 مستخدمة لتجفير رسائل تشوير وأقنعة سرية صوتية مولدة).
- ويمكن تكامل مركز استيقان لأسلوب أجنبي في بوابة AnnexE2_GK أو تنفيذه كعنصر شبكة منفصل.

10.E2 التسجيل والاستيقان الأوتوماتي

تستخدم محطة متنقلة H.246 AnnexE2 اختيار شبكة للحصول أوتوماتياً على أفضل خدمة ممكنة في أي منطقة جغرافية. وعند اختيار أوتوماتي لموفر خدمة في منطقة معينة، تدعم الشبكة التسجيل الأوتوماتي من منطقة الخدمة تلك إلى سجل تحديد موقع محلي.

1.10.E2 العنونة

في أسلوب أجنبي H.323، يدعم AnnexE2_GK التسجيل باستخدام MIN باعتباره MSID. وعندما تستخدم MIN لتعرف التسجيل، يترابط MIN AnnexE2_GK هذا مع عنوان IP للمشارك المحلي H.323.

2.10.E2 الاستيقان والتجفير والسرية الصوتية

يدعم الاستيقان والتجفير والسرية الصوتية في أساليب H.323_UIM ANSI-41 كما عرفت في Common Cryptographic "Algorithms, Revision C" و ANSI TIA/EIA-136-510 و ANSI TIA/EIA-136-511، باستثناء أن دخل ESN إلى خوارزمية CAVE تحكمه حالة مبين استخدام ESN في H.323_UIM.

11.E2 تحول قائم على UIM

يعرف تحول قائم على UIM مقدرة مشترك قائمة على UIM لتضع UIM الخاصة به في أي مطراف H.323 أو تجهيزات متنقلة داعمة للحصول على خدمة دون تدخل مشغل أو موجة حاملة. ويشير مطراف H.323/تجهيزات متنقلة داعمة إلى مطراف H.323_UIM/مطارييف متنقلة يمكنها قراءة تعرف الاشتراك المطلوب والمعلومات المتصاحبة على H.323_UIM.

يسمح التحول القائم على UIM للمشاركين تغيير مطراف H.323/تجهيزات متنقلة لغرض نفاذ نطاقات أو خاصيات محددة قد لا تكون متاحة من مطراف H.323/تجهيزات متنقلة موجودة. ويسمح أيضاً للمشاركين التغيير السهل لمطراف H.323/تجهيزات متنقلة للارتقاء أو الإصلاح، دون تدخل مشغل أو موجة حاملة.

1.11.E2 استخدام معرفات تجهيزات متنقلة

تستخدم ANSI-41 رقم تسلسل إلكتروني للتعرف وحيد على محطة متنقلة؛ ولا ترسل IMEI حالياً من محطة متنقلة إلى شبكة ANSI-41. ويستخدم ESN حالياً في تحويل واستيقان وتجفير رسائل تشوير وسرية صوتية لمشارك ANSI-41، وفي تحويل واستيقان وتجفير رسائل تشوير مشترك AMPS. ويستخدم أيضاً بعض موفري خدمة ANSI-41 ESN لتتبع محطات متنقلة في الخدمة. وتتطلب بعض الهيئات المنظمة الفدرالية الارتباط الدائم ل ESN بالمرسل المتنقل لخفض احتمالية الاحتيال بواسطة تغيير ESN.

عندما تخزن جميع معطيات مشترك للتحويل والاستيقان على H.323_UIM وتحويل قائم على UIM يمكن بسهولة دعمها دون متطلبات إضافية للشبكة. ومع ذلك، فإن تخزين هوية محطة متنقلة على H.323_UIM و ESN على تجهيزات متنقلة تجعل من الصعب دعم تحول قائم على UIM في شبكات ANSI-41 بسبب استخدام MSID و ESN للتحويل والتجفير والسرية الصوتية التي قد لا توائم تركيب MSID و ESN المخزن في HLR/AC للمشارك. وقد توجد خيارات في المستقبل لتعديل الاستخدام الحالي ل ESN في شبكات ANSI-41. وتشمل هذه الخيارات:

(1) تغيير دور ESN في التحويل والتجفير والسرية الصوتية؛

(2) السماح ل ESN أن يوجد في UIM مع تعرف محطة متنقلة؛

(3) إضافة IMEI إلى ANSI-41.

هناك فوائد وعوائق في كل خيار.

للسماح بالمرونة في تنفيذ حل يسمح بتحول قائم على UIM في ANSI-41، يدعم H.323_UIM H.246 AnnexE2 الطريقة التالية لاستخدام ESN:

- (1) يحتوي مطراف H.323_UIM على ESN.
 - (2) يحتوي H.323_UIM على رقم تسلسل إلكتروني SIM بنفس الطول كما في ESN. ويحمل *SESN دائماً بواسطة منتج مطراف H.323_UIM ولا يقبل التغيير بأي وسيلة كانت*. وليس من الضروري أن يتعلق SESN بأي منتج أو يعين بواسطة ITU/TIA.
 - (3) يحتوي SIM على مابين استخدام ESN الذي يحدد كيفية استخدام ESN و SESN من أجل الأمن والتعرف. ويشير الأمن إلى الطرق المستخدمة لتحويل محطة متنقلة وتوفير معطيات مجفرة (مستعمل وتشوير) واتصالات صوتية. ويشير التعرف إلى طريقة إبلاغ تجهيزات متنقلة H.323_UIM إلى الشبكة. وتجري حماية مجال EUI من البرمجة غير المخولة. ويعرف المحطة المتنقلة التي تستخدم أساليب التشغيل التالية:
 - الأسلوب 1 استخدم ESN على تجهيزات متنقلة من أجل الأمن والتعرف.
 - الأسلوب 2 استخدم SESN على H.323_UIM من أجل الأمن و ESN على تجهيزات متنقلة من أجل التعرف.
 - الأسلوب 3 استخدم SESN على H.323_UIM من أجل الأمن والتعرف.
- ولمنع الاحتيال في نظم legacy الحالية في انتظار المسائل النازمة، لا تدعم تجهيزات متنقلة H.246 AnnexE2 عملية الأسلوب 3. وفي حالة أن EUI على H.323_UIM مبرمج على الأسلوب 3، تكون المحطة المتنقلة بالتغيب لعملية الأسلوب 1.

2.11.E2 دعم أسلوب ANSI-41

فيما يتعلق بـ IS-751، ترتبط هوية محطة متنقلة بـ ESN محدد. ويستخدم تركيب ESN – MSID الثابت هذا لإقرار صلاحية المشترك عندما ينفذ المشترك إلى الشبكة. وبالنسبة لمطارييف H.323_UIM AnnexE2_GK، توجد هوية محطة متنقلة لأسلوب ANSI-41 في UIM. ولدعم تحول قائم على UIM لمستخدم H.246 AnnexE2 يعمل في أسلوب ANSI-41 عندما:

- يظل ESN بمفرده مع تجهيزات متنقلة؛
- يدل مابين استخدام ESN عملية الأسلوب 1؛
- لا يستخدم رقم تسلسل إلكتروني SIM.

تدعم عملية ANSI-41 HLR/AC و H.246 AnnexE2-GK لـ ANSI-41 المقدرات التالية:

- (1) إن دعم تحول قائم على UIM لعملية ANSI-41 هو خيار مؤقت للخدمة في HLR/AC و AnnexE2_GK لمستخدم ANSI-41.
- (2) يعطل كل من الشبكة المحلية ومركز استيقان AnnexE2_GK لعملية ANSI-41 إقرار الصلاحية الأولى لتركيب ESN – MSID عندما ينفذ المشترك لأول مرة إلى الشبكة للتسجيل. وبدلاً من ذلك، يستخدم AC ESN المبلغ عنه والدينامي عند أداء معالجة CAVE عند التسجيل. وإذا كان استيقان CAVE عند التسجيل ناجحاً على أساس ESN المبلغ عنه الدينامي، يخزن AC هذا ESN كما هو الحال الحالي والمقررة صلاحيته. ويؤدي إقرار صلاحية ESN – MSID خلال محاولات نفاذ شبكة لاحقة على أساس ESN الحالي المقررة صلاحيته.
- (3) عندما يسجل مشترك محلي ANSI-41 في أسلوب أجني H.323، موفر مبدئياً، يمرر ESN الثابت لهذا المشترك دائماً من AnnexE2_GK إلى HLR المشترك. ويحول HLR دائماً تسجيل المشترك باستخدام ESN الثابت هذا.
- (4) يؤدي كل من HLR شبكة محلية ومحاكاة HLR AnnexE2_GK لعملية ANSI-41 إقرار صلاحية ESN – MSID القائمة على أساس نتائج استيقان مشترك عند التسجيل. وإذا كان الاستيقان عند التسجيل ناجحاً على أساس ESN المبلغ عنه الدينامي، يخزن ذلك ESN باعتباره ESN حالي مقررة صلاحيته ودينامي. يؤدي إقرار صلاحية ESN – MSID التالي عند AnnexE2_GK HLR على أساس ESN الحالي المقررة صلاحيته الدينامي. ويؤدي إقرار صلاحية

ESN – MSID التالي عند HLR لشبكة محلية إما على أساس ESN ثابت، موفر مبدئياً، أو ESN حالي مقرر صلاحيته دينامي. ويظل أي ESN مقرر صلاحيته دينامي إلى ما لا نهاية باعتباره ESN مخول لهذا المشترك حتى يستخدم ESN مبلغ عنه جديد بنجاح للاستيقان عند التسجيل.

3.11.E2 تسليم نداء أوتوماتيا

بعد تسجيل ناجح في أسلوب أجنبي ANSI-41 أو H.323، تسلم النداءات الواصلة إلى المشترك أوتوماتياً من الشبكة المحلية. وتستفسر AnnexE2_GK من الشبكة الخادمة للحصول على TLDN أو MSRN لتوفر للخلف البوابة أو MSC المغادر لتسيير النداء إلى الشبكة الخادمة. وفي الحالات حيث TLDN لا يتوفر في نسق E.164 دولي، توفر AnnexE2_GK تحويل خطة ترقيم ضرورية عند التقابل مع ومن MSRN.

4.11.E2 مراقبة خاصية خدمة إضافية

ينشط المشتركون بشفافية ويستخدمون خدمات إضافية دون أي اعتبار أو معرفة بنمط شبكة يجري النفاذ إليها، سواء كانت شبكة ANSI-41 أو H.323.

5.11.E2 دعم أسلوب أجنبي H.323

عندما ينفذ المشترك مراقبة خدمة إضافية في شبكة H.323، ترحل المحطة المتنقلة الإجراء المطلوب بواسطة إصدار عملية REGISTER إلى MSC الخادمة، مدللة على إجراء خدمة إضافية مطلوبة. وتمهد MSC الخادمة عملية H.225.0 الملائمة أو الطلب إلى HLR المشترك.

وفي حالة تحول مشترك محلي ANSI-41 في أسلوب أجنبي H.323، توجه عملية H.225.0 هذه أو الطلب إلى AnnexE2_GK. ويترجم AnnexE2_GK هذا الطلب إلى عملية ANSI-41 FeatureRequest مزودة بسلسلة رقم متراقم *FC ملائم ويرسل هذا الاستفسار إلى HLR لمشارك ANSI-136. وبمجرد عودة النتيجة أو الإشعار باستقبالها من HLR، توفر AnnexE2_GK الإشعار الملائم ل MSC الخادمة AnnexE2_GK.

تتوفر تدفقات النداءات النمطية لمراقبة خدمة إضافية في أسلوب أجنبي H.323 مع وصف نداء إلى الأمام في ITU-T H.450.3.

6.11.E2 تقابل شفرة خاصية

لدعم مراقبة خاصية خدمة إضافية في أسلوب أجنبي، يقابل AnnexE2_GK طلبات مراقبة خاصية بشفرات محددة، والعكس بالعكس. ولم تنفذ مجموعة مشتركة من شفرات خاصية خدمة إضافية عبر جميع الشبكات القائمة على ANSI-41.

في بعض الحالات، يمكن استخدام شبكات خلوية جانب A - وشبكات خلوية جانب B - وشبكات CDMA/ANSI-136 في نطاق موسوعي (PCS) 1900 MHz مجموعات شفرات خاصية مختلفة.

وللتمكن من أفضل تبادل للتشغيل، يوصي باستخدام شفرات خاصية ANSI TIA/EIA-660 معيارية. ويجري التعرف على شفرات الخاصية المعرفة في الجدول 3.E2 وتستخدم من قبل الشبكة لتبادل تشغيل مراقبة خاصية.

الجدول H.246/3.E2 - شفرات خاصة لمراقبة خاصية خدمة إضافية

شفرة خاصة ANSI-660 متصاحبة	مراقبة خاصية خدمة إضافية
700	إخماد انتظار نداء (لكل نداء)
72	تنشيط غير مشروط لإعادة تسيير النداء
720	إخماد غير مشروط لإعادة تسيير النداء
90	تنشيط إعادة تسيير نداء مشغول
900	إخماد إعادة تسيير نداء مشغول
92	تنشيط عدم وجود إجابة لتسيير النداء
920	إخماد عدم وجود إجابة لإعادة تسيير النداء

في معظم الحالات، ينبغي ألا تتعارض شفرات الخاصية المعيارية هذه مع مجموعات شفرات الخاصية الحالية الأخرى. ولهذا، ينبغي أن يكون المشغولون قادرين على دعم شفرات الخاصية هذه بالإضافة إلى مجموعات شفرات الخاصية الحالية.

تجرى مراقبة الخدمات الإضافية وتنشيطها في الشبكات القائمة على ANSI-41 باستخدام شفرات خاصة ANSI-660 وسلاسل رقم متراقم كما يدل الجدول 4.E2. وعندما يطلب مشترك ANSI-41 مراقبة تلك الخاصيات في أسلوب أجنبي H.323، ترسل AnnexE2_GK سلاسل رقم متراقم إلى HLR.

الجدول H.246/4.E2 - سلسلة رقم متراقم لمراقبة خاصية خدمة إضافية

سلسلة رقم متراقم في FeatureRequest	طلب مراقبة خدمة إضافية
*72 + forwarded-to number	تنشيط غير مشروط لإعادة تسيير النداء - نشط وسجل
*72	تنشيط غير مشروط لإعادة تسيير النداء - نشط فقط
*720	إخماد غير مشروط لإعادة تسيير النداء
*90 + forwarded-to number	تنشيط إعادة تسيير نداء مشغول - نشط وسجل
*90	تنشيط إعادة تسيير نداء مشغول - نشط فقط
*900	إخماد إعادة تسيير نداء مشغول
*92 + forwarded-to number	تنشيط عدم وجود إجابة لإعادة تسيير النداء - نشط وسجل
*92	تنشيط عدم وجود إجابة لإعادة تسيير النداء
*920	إخماد عدم وجود إجابة لإعادة تسيير النداء

للسماح بتنفيذ شفرة خاصية مختلفة، تسمح AnnexE2_GK بتخزين جدول شفرات خاصية خدمة إضافية يتألف من مجموعة واحدة من شفرات خاصية ليزود بها موفر خدمة محلية. ويتألف جدول شفرات خاصية خدمة إضافية من مداخل مدعومة في H.323/ANSI-41 Common H.323 ومواصفة مطراف متنقل. وإذا لم يزود جدول شفرات خاصية خدمة إضافية، تكون AnnexE2_GK بالتغيب لاستخدام شفرات خاصية ANSI TIA/EIA-660 معيارية.

7.11.E2 منع نداء ومنع مشغل محدد

بالنسبة لمشارك محلي ANSI-41، يمكن أن يوفر HLR مشترك نداءات مراقبة مشغل واصلة أو مغادرة وكذلك تحويل التحول.

8.11.E2 منع نداء مغادر (خدمة إضافية ODB)

تتقابل مقدرات منع نداءات مغادرة التالية في أسلوب أجنبي H.323:

- منع جميع النداءات المغادرة (BAOC)؛
- منع جميع النداءات الدولية المغادرة (BOIC)؛
- منع النداءات الدولية المغادرة باستثناء الموجه إلى بلد شبكة متنقلة أرضية عمومية محلية (HPLMN).

يؤدي تقابل شروط منع مغادرة ANSI-41 في أسلوب أجنبي H.323 (انظر الجدول 5.E2) طبقاً ل ANSI-41. ويكون OriginationIndicator معلمة موفرة من HLR إلى VLR في المظهر الجانبي للمشارك لتعيين أي أنماط النداءات المغادرة مخول لها.

الجدول H.246/5.E2 - تقابل أسلوب أجنبي H.323 لمنع نداء مغادر

Corresponding ANSI-41 OriginationIndicator	خاصية منع نداء H.323
المغادرة مرفوضة	منع جميع النداءات المغادرة (BAOC)
مسافة بعيدة وطنية (تشمل نداءات محلية)	منع جميع النداءات الدولية (BOIC)
مسافة بعيدة وطنية (تشمل نداءات محلية)	منع جميع النداءات الدولية باستثناء الموجة إلى بلد (BOIC-exHC)

9.11.E2 منع نداء واصل (خدمة إضافية و ODB)

يراقب وينفذ HLR مشترك منع النداءات الواصلة. ويدعم تنفيذ منع جميع النداءات الواصلة في أسلوب أجنبي H.323. ولدعم تنفيذ منع جميع النداءات الواصلة عند التحول خارج بلد HPLMN (BIC-Roam)، يوفر AnnexE2_GK نظام خدمة محددة أو معرف شبكة متنقلة أرضية عمومية مزاراة (VPLMN) ل ANSI-41 HLR عندما يسجل المشترك في أسلوب أجنبي H.323. وكل نظام خدمة AnnexE2 H.246 يعرف بشكل وحيد مع عنوان E.164 ملائم ل ANSI-41 HLR.

10.11.E2 منع مشغل محدد من التجول

يقوم ANSI-41 HLR بالتحكم في منع مشغل محدد من التجول. ولدعم هذه الخاصية، يوفر AnnexE2_GK نظام خدمة محددة أو معرف VPLMN ل ANSI-41 HLR عندما يحاول المشترك التسجيل في أسلوب أجنبي H.323. وعند تنفيذ هذه الخاصية، يرفض GSM HLR التسجيل. وتحدد درجة التحجب التي يمكن أن يرفض لها التجول (مثل، تجول خارج بلد محلية PLMN) بواسطة مقدرات HLR.

11.11.E2 التسجيل والتنشيط

يمكن أن يسجل مشتركون محليون ANSI-41 فقط أو ينشطون عدم وجود إجابة لإعادة تسيير نداء (CFNR) في أسلوب محلي، بدلاً من CFNRy أو CFNRc فردي. ولهذا، فإن تسجيل أو تنشيط سواء CFNRy أو CFNRc في أسلوب أجنبي H.323 ينتج عنه تسجيل أو تنشيط CFNR. وإذا سجل أو نشط CFNRy أو CFNRc في أسلوب أجنبي H.323، تسجل أو تنشيط الخاصية الأخرى كذلك.

في أسلوب أجنبي H.323، يستفسر AnnexE2_GK عن HLR لمشارك ANSI-41 مع نقل إلى طلب رقم إذا كان أي من نداءات إعادة تسيير النداء مشغول أو CFNR مسجل. وتوفر الأرقام الناتجة عن forwarded-to ل AnnexE2_GK VLR لدعم التنفيذ المبكر ل CFNRc وتسيير غير مثالي لإعادة تسيير نداء متأخر.

12.11.E2 التسيير الأمثل لإعادة تسيير نداء متأخر

يدعم AnnexE2_GK تنفيذ التسيير الأمثل لإعادة تسيير نداء متأخر في أسلوب أجنبي H.323. ومع هذه المقدرة، يستقبل AnnexE2_GK رسالة Resume Call Handling من H.246 AnnexE2 التي تخدم MSC وتولد Redirection Request إلى ANSI-41 التي تقوم بخدمة MSC. وإذا استقبل خطأً عائد نتيجة Redirection Request INVOKE، يرفض AnnexE2_GK طلب Resume Call Handling من H.246 AnnexE2 التي تخدم MSC، مسببة ل H.246 AnnexE2 التي تخدم MSC إرسال نداء باستخدام تسيير غير أمثل.

13.11.E2 دعم خدمة SMS عن بعد

يوفر AnnexE2_GK مع H.323 Annex K مقدرات التشغيل البيئي بين ANSI-41 SMS ومطراف H.323_UIM لمراسلة قصيرة مغادرة متنقلة ومنتبهة متنقلة. وعند تسليم رسالة قصيرة إلى الأمام ANSI-41 إلى AnnexE2_GK، يقوم

AnnexE2_GK بتحويلها إلى رسالة مراقبة خدمة H.323 Annex K الحاملة لمعطيات رسالة قصيرة ANSI-41 ويسلمها من خلال شبكة H.323. وبالمثل، عندما تغادر رسالة قصيرة من مطراف H.323_UIM، تسلم رسالة مراقبة خدمة H.323 Annex K إلى AnnexE2_GK، ويقوم AnnexE2_GK بتحويلها إلى رسالة قصيرة إلى الأمام ANSI-41 ويسلمها من خلال شبكة ANSI-41.

14.11.E2 تبليغ رسالة منتظرة

يدعم مطراف H.323_UIM و AnnexE2_GK تسليم تبليغ رسالة منتظرة (MWN) من شبكة ANSI-41 بواسطة تحويل معلومات MWN ANSI-41 إلى معلومات H.450.7 MWN.

15.11.E2 خدمة الطوارئ

لا يؤدي AnnexE2_GK أي دور مباشر في تسيير أو اكتمال نداءات الطوارئ من محطات متنقلة H.323_UIM. ومع ذلك، توفر الشبكات خدمة ANSI-41 و H.323 مقدر "pass through" لضمان أن النداء يسير ويقدم إلى نقطة إجابة آمنة عمومية (PSAP).

تسمح خدمة الطوارئ لمشارك بمراقبة رقم الطوارئ والتوصيل بـ PSAP لطلب استجابة طوارئ من وكالة ملائمة (مثل، الإطفاء أو الشرطة أو الإسعاف أو مركز مكافحة السموم أو مركز منع الانتحار).

ويتجاوز نداء الطوارئ أي قيود تحويل أو خاصيات قيود على مغادرة نداء.

وبمجرد الإجابة على نداء، يتمكن المشارك من الاتصال بنمط الطوارئ عبر اتصال صوتي عادي مع PSAP. (يلغي التحفير عند الاتصال بـ PSAP).

لا يؤثر نداء الطوارئ على قدرة المشارك في إرسال أو استقبال نداءات بينما يتواصل نداء الطوارئ. وتعلق الخدمات الإضافية والخاصيات الخاضعة للمراقبة بواسطة تنشيط مفتاح SEND (مثل نداء منتظر ونداء ثلاثي الاتجاهات ومناداة مؤتمرية ونقل نداء) خلال نداء الطوارئ، باستثناء إعادة توصيل نداء مستقبلي لوضع نداء طوارئ. وعند تحرير نداء الطوارئ، تستعاد مقدرات المناداة العادية للمشارك. ويحدث التحرير عند فك توصيل المشارك أو PSAP.

في أسلوب ANSI-41، تدعم المحطة المتنقلة إجراء نداء الطوارئ الوارد في TIA/EIA-136-123-A. عندما يراقم مشترك في أسلوب ANSI-41 نداء طوارئ، تضبط المحطة المتنقلة علم نداء طوارئ في رسالة المغادرة. وإذا ضبط هذا العلم، يدل على نداء طوارئ وتتجاهل الشبكة رقم الطرف المطلوب.

تلي مناداة الطوارئ جميع المتطلبات الناظمة التي تفرضها الوكالات الحكومية.

16.11.E2 خدمات تحديد الموقع

لا يطلب من مطراف H.323_UIM أن يشمل وظيفة GPS. ويمكن توفير خدمات تحديد الموقع في أساليب H.323 و ANSI-41 عبر حلول شبكة.

17.11.E2 خدمات بروتوكول تطبيق لاسلكي (WAP)

إن مطراف H.323_UIM التي تدعم WAP تتوافق مع المتطلبات التالية عبر قناة نقل مراقبة خدمة H.323 Annex K. ويدعم مطراف H.323_UIM WAP كما حدد منتدى WAP في WAP Wireless Datagram Protocol Specification. ومن المرغوب أن يدعم مطراف H.323_UIM على الأقل WAP 1.2. وتكون الحملات لـ WAP، عند الحد الأدنى، تنشيط وبرمجة WAP H.323_UIM SMS, GPRS Packet Data and Over-the-Air or Remote. ويدعم مطراف WAP H.323_UIM Over-the-Air Provisioning (WAP 1.3) عند الانتهاء من هذا المعيار. ولا يستثنى مطراف H.323_UIM من دعم WAP عبر خدمة عامة لنقل (GUTS) UDP بينما في أسلوب ANSI-41.

12.E2 وصف المرحلة 2 للتشغيل البيئي ANSI-41 PLMN وخصائص مطراف H.323_UIM

1.12.E2 نموذج تشغيلي وتدفعات الرسائل

يصف هذا القسم بعض تدفعات رسائل معيارية لوظيفة التشغيل البيئي لـ ANSI-41 PLMN (AnnexE2-GK) ووظيفة مطراف H.323_UIM في شبكة H.323. وتستخدم المصطلحات التالية في أشكال هذا القسم.

(1) يستخدم الترميز التالي:

H.323 and ANSI-41 MAP protocol message. ←—————

HTTP message. ← - - - -

Informative example primitive (implementation matter). ←.....

تكتب رسائل ANSI-41 MAP و HTTP و RAS بحروف كبيرة، REGNOT(response), REGNOT(invoker), ANSI-41: REGNOT(invoker), REGNOT(response), بينما يكتب الحرف الأول في رسائل تشوير نداء كبيراً (Setup). وتكتب نقاط الشفرة ANSI-41 في H.225.0 بحروف سوداء (ServiceControlAddress).

تحتوي معلمات الرسائل المبينة في جداول تدفق رسائل تبين (R) required و mandatory backward و compatible (MBC) و optional (O) بنفس المعاملة التي تشمل مكافئ معلمات H.225.0 MobileUIM في AnnexE2-GK المتعلق برسائل H.225.0.

إن تدفعات الرسائل التالية المبينة في هذا الملحق غير محدودة، ولكن تبين مثلاً لتدفعات الرسائل.

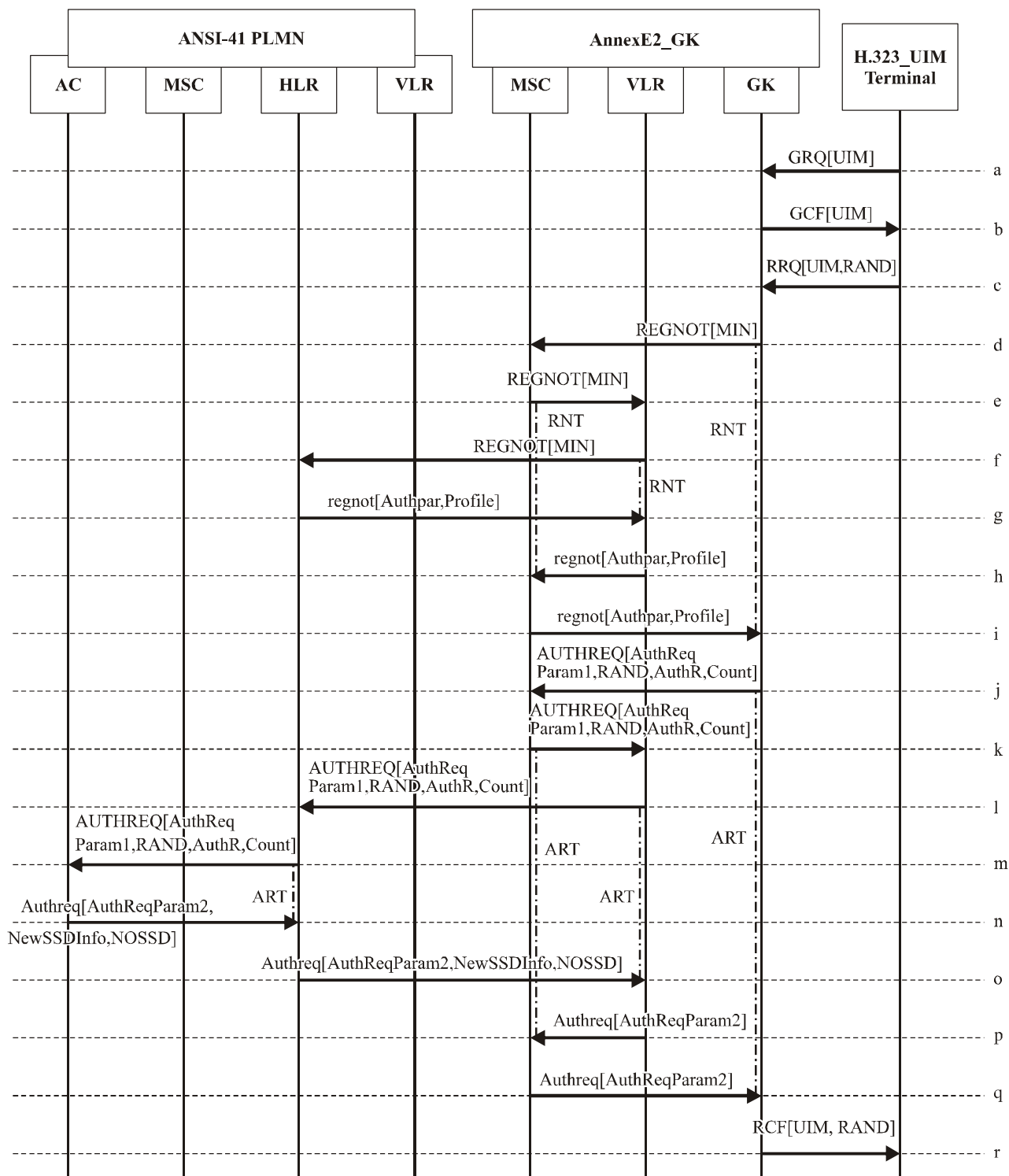
تدفعات رسائل مناطق إدارة التنقلية

- تسجيل مطراف H.323_UIM و/أو مستعمل؛
- استيقان مطراف H.323_UIM ومستعمل

تدفعات رسائل مناطق إدارة الاتصالات

- إنهاء نداء إلى مطراف H.323_UIM من PLMN؛
- تسليم تبليغ رسالة منتظرة إلى مطراف H.323_UIM؛
- مغادرة رسالة قصيرة من كيان رسالة قصيرة في مطراف H.323_UIM؛
- إنهاء رسالة قصيرة إلى كيان رسالة قصيرة في مطراف H.323_UIM.

H.323_UIM 2.12.E2 تسجيل واستيفان تدفق رسائل مطراف



H.246(05-06)_FE2.4

الشكل H.246/4.E2 - تدفق رسائل تسجيل واستيفان مطراف H.323_UIM

يصف سيناريو هذه العملية (الشكل 4.E2) الاستخدام الناجح للتشغيل البيئي GRQ و GCF و RRQ و RCF مع عمليات AuthenticationRequest، ANSI-41 PLMN RegistrationNotification لاستيقان مطراف H.323_UIM (HUT) الذي يحاول النفاذ الأولي. إن HUT على وعي بأن Authentication و Registration مطلوبان على جميع منافذ نظام PLMN. ونتيجة هذه العمليات هي السماح بالنفاذ.

- (أ) يستعمل مطراف H323_UIM ذو الهوية المحفّرة لمستعمل الخدمة المتنقلة إرسالات متعددة لهوية النظام (أو يستعمل طرائق أخرى وفق الوصف الوارد في التذييل H.225.0/IV) ليرسل رسالة طلب حارس بوابي (GRQ) تسأل: "من هو حارسي البوابي للملحق E؟". ويُرسَل ذلك إلى عنوان الإرسال المتعدد للاكتشاف الخاص بحراس بوابات الملحق E ضمن منطقة تُخدم شبكات PLMN IWF.
- (ب) يمكن لواحد أو أكثر من حراس بوابة الملحق E أن يرد برسالة تأكيد حارس البوابة (GCF) مفادها "يمكنني أن أكون حارس بوابة الملحق E الخاص بك"، ويعيد عنوان النقل لقناة RAS الخاصة بحراس بوابة الملحق E.
- (ج) يتعين أن يرسل مطراف H323_UIM (HUT) طلب تسجيل (RRQ) مشفوعاً بـUIM إلى حارس بوابة الملحق E. ويُرسَل ذلك إلى عنوان النقل لقناة RAS الخاصة بحراس بوابة الملحق E. ويحصل مطراف HUT على العنوان الشبكي لحارس بوابة الملحق E من خلال عملية اكتشاف حارس البوابة ويستعمل معرف هوية TSAP المعروف لقناة RAS أو معرف هوية TSAP المعاد في GCF. ويجول حارس بوابة الملحق E جميع معلومات مطراف H323_UIM إلى معلومات PLMN بغية بدء المعاملات إلى PLMN بصفة MSC المخدم أو VLR المخدم.
- (د) وترسل وظيفة العمل البيئي للبوابة وحارس البوابة رسالة تبليغ تسجيل (REGNOT) - RegistrationNotification، MSC المخدم ضمن حارس بوابة الملحق E.
- (هـ) ويجدد MSC المخدم أن مطراف H323_UIM المتجول يقع ضمن منطقة خدمته، ويمكنه أن يكتشف وجود HUT من خلال التسجيل المستقل، أو مصدر النداء أو إتمام النداء أو طلب خدمة. فيرسل MSC المخدم REGNOT إلى VLR الخاص به المعلومات الواردة في الجدول E2.6 حسب تعريفها في مواصفات ANSI-41 PLMN (راجع التوصية ITU-T X.691).

الجدول H.246/6.E2 – معلمات RRQ (UIM) و REGNOT

النمط	الاستخدام	المعلومات
R	Set of identification parameters in REGNOT: Served MS MIN.	IDInfo: [MIN]
R	Served MS ESN.	[ESN]
R	Serving MSC MSCID.	[MSCID]
O	Serving MSC PC_SSN. Include if SS7 carriage services are used.	[PC_SSN]
O	For paging served MS. Include if available.	[LocationAreaID]
MBC	Serving MSC vendor identification.	[SystemMyTypeCode]
R	نمط التأهيل المطلوب	QUALCODE
R	نمط نفاذ النظام	SYSACCTYPE
R	مقدرة معاملة نظام	
R	يعرف معيار السطح البيني لتردد راديوي بدعمه MS متصاحب	TERMTYP
O	يدل على أن MS غير متاحة لتسليم نداء عادي، إذا انطبق	AVTYP
O	عنوان تسيير مؤقت لمشارك SMS، إذا انطبق	SMSADDR
O	معلومات متضمنة إذا طلب MSC الخادم معلومات استيقان ولكن لم يستقبلها من MTH: مقدرات استيقان لنظام خادم إبلاغ عن معلومات استيقان غائبة	AuthError: [SystemCapabilities] [ReportType]
O	معلومات نفاذ مشترك. متضمنة إذا كان نفاذ نظام في خلية حد. تشمل مستقبل أولي لشدة إشارة من MS للاستخدام في تحكيم شدة إشارة نفاذ متعدد	AccessInfo: [ReceivedSignalQuality]
	تشمل: DCC و CHNO لقناة نفاذ تماثلي للاستخدام في كشف نفاذ متعدد؛ CMAC للاستخدام في تحكيم شدة إشارة	[ControlChannelData]
	يدل على MSC الخادم وموقع خلية للاستخدام في كشف نفاذ متعدد	[SystemAccessData]
O	يدل على أن نفاذ نظام هو خلية حد، كما تحدده إجراءات محلية	BORDACC

(و) يحدد VLR الخادم:

- (i) إما HUT قد سجل في السابق مع MSC في ميدان VLR ولكن أبلغ VLR أن HUT غير نشط؛
 - (ii) أو أن HUT غير معروف لـ VLR؛
 - (iii) أو أن المعلومات المطلوبة غير متاحة لـ HUT.
- وتحت هذه الأوضاع، يرسل VLR الخادم REGNOT إلى HLR المتصاحب مع HUT.

الجدول H.246/7.E2 – معلمات رسائل REGNOT HLR → VLR

معلومات كما في Step ن مع التعديلات التالية:		
النمط	الاستخدام	المعلومات
O	Serving VLR PC_SSN. Include if SS7 carriage services are used.	[PC_SSN]
MBC	Serving VLR vendor identification.	[MYTYP]

ز) يحدد HLR إمكانية منح التحويل إلى HUT. ويعيد المعلومات المطلوبة إلى VLR الخادم في REGNOT.

الجدول H.246/8.E2 – معلامات رسائل VLR regnot → HLR

النمط	الاستخدام	المعلامات
O	دلالة تأكيد تحويل مع فترة تحويل	AUTHPER
MBC	تعرف بائع VLR	MYTYP
O	معلومات المظهر الجانبي لمشارك. ضمن إذا طلب المظهر الجانبي في :QUALCODE	Profile:
	تحويل وحالات النشاط الخاصيات.	[CallingFeatures-Indicator]
	نمط نداءات MS مسموح للمغادرة	[OriginationIndicator]
	مسموح بأرقام متعددة مختارة أو رقم دليل كامل لنداء مغادرة كما يرد في OriginationIndicator. ضمن إذا انطبق.	[Digits(Restriction)]
	نمط نداءات MS مسموح للإلغاء	[Termination-RestrictionCode]
R	HLR MSCID to key MS record against a subsequent UnreliableRoamerDataDirective.	HLRID [MSCID]
	Indicates MS's preferred IC, if applicable.	[Digits(Carrier)]
	تعليمات تسيير خاصة، إذا انطبق	[RoutingDigits]
	ضمن إذا انطبق	[Geographic-Authorization]
	ضمن إذا طلب استيقان HUT	[Authentication-Capability]
	ضمن إذا انطبق	[DMH_AccountCode-Digits]
	ضمن إذا انطبق	[DMH_AlternateBillingDigits]
	ضمن إذا انطبق	[DMH_BillingDigits]
	ضمن إذا انطبق	[MobileDirectory-Number]
	Include if MessageWaitingNotificationType is <i>Count Indication</i> .	[MessageWaiting-NotificationCount]
	ضمن إذا كانت خاصية تعرف انتظار رسالة نشطة ومطلوب إجراء.	[MessageWaiting-NotificationType]
	نقاط بدء المغادرة نشطة حالياً للمشارك. ضمن إذا انطبق.	[OriginationTriggers]
	يدل على حالة تنشيط دائم لـ PACA وتعيين مستوى أولوية للمشارك، إذا انطبق.	[PACAIndicator]
	يدل على اللغة المفضلة المتصاحبة مع المشارك، إذا انطبق	[PreferredLanguage-Indicator]
	يعرف نمط الرسائل التي يسمح لـ MS بمغادرتها، إذا انطبق	[SMS_Origination-Restrictions]
	يدل على PIN المشارك، إذا انطبق	[SPINIPIN]
	نقاط بدء SPINI النشطة حالياً للمشارك. ضمن إذا انطبق.	[SPINITriggers]
	يعرف نمط الرسائل التي يسمح لـ MS بإلغائها، إذا انطبق.	[SMS_Termination-Restrictions]
	نقاط بدء الإلغاء النشطة حالياً للمشارك. ضمن إذا انطبق.	[TerminationTriggers]

ح) يرسل VLR ال regnot إلى MSC الخادم.

الجدول H.246/9.E2 – معلمات رسائل regnot (VLR → MSC) AnnexE2_GK

المعلومات كما في Step، باستثناء أن معلمة HLRID لا تتضمن ومع التعديلات التالية:		
النمط	الاستخدام	المعلومات
MBC	تعرف بائع VLR	MYTYP

ط) ويقوم MSC الخادم بدوره بإرسال regnot مع معلومات المظهر الجانبي لمشارك في وظيفة التشغيل البيئي للبوابة/البواب.

ي) وعند محاولة النفاذ الأولية هذه من قبل استيقان- قادر HUT، يرسل وظيفة التشغيل البيئي لبوابة/بواب AUTHREQ إلى MSC الخادم.

الجدول H.246/10.E2 – معلمات رسائل AUTHREQ (GK → MSC) AnnexE2_GK

النمط	الاستخدام	المعلومات
	مجموعة معلمات في AUTHREQ:	AuthReqParameters1:
R	Served MS MIN.	[MIN]
R	Served MS ESN.	[ESN]
R	Serving MSC MSCID.	[MSCID]
O	Serving MSC PC_SSN. Include if SS7 carriage services are used.	[PC_SSN]
R	Authentication capabilities of the serving MSC.	[SystemCapabilities]
R	نمط نفاذ نظام = تسجيل	[SystemAccessType]
R	يعرف معيار سطح بيئي لتردد راديوي مدعم من MS متصاحبة	[TerminalType]
R	رقم عشوائي مشتق من HUT-provided RANDC بواسطة MSC خادم.	RAND
R	يوفر HUT نتيجة الاستيقان.	AUTHR
R	يوفر HUT قيمة CallHistoryCount.	COUNT

ك) يرسل MSC الخادم AUTHREQ إلى VLR الخادم مع جميع المعلومات المبينة في الخطوة (ي).

ل) يرسل VLR AUTHREQ إلى HLR المتصاحب مع HUT.

الجدول H.246/11.E2 – معلمات رسائل AUTHREQ (VLR) → HLR AnnexE2_GK

المعلومات كما في Step أ)، مع التعديلات التالية:		
النمط	الاستخدام	المعلومات
R	Authentication capabilities of the serving VLR.	[SystemCapabilities]
O	Serving VLR PC_SSN. يتضمن إذا استخدمت خدمات حمل SS7.	[PC_SSN]

م) يرسل HLR AUTHREQ إلى AC معلمتين كما في الخطوة (ك).

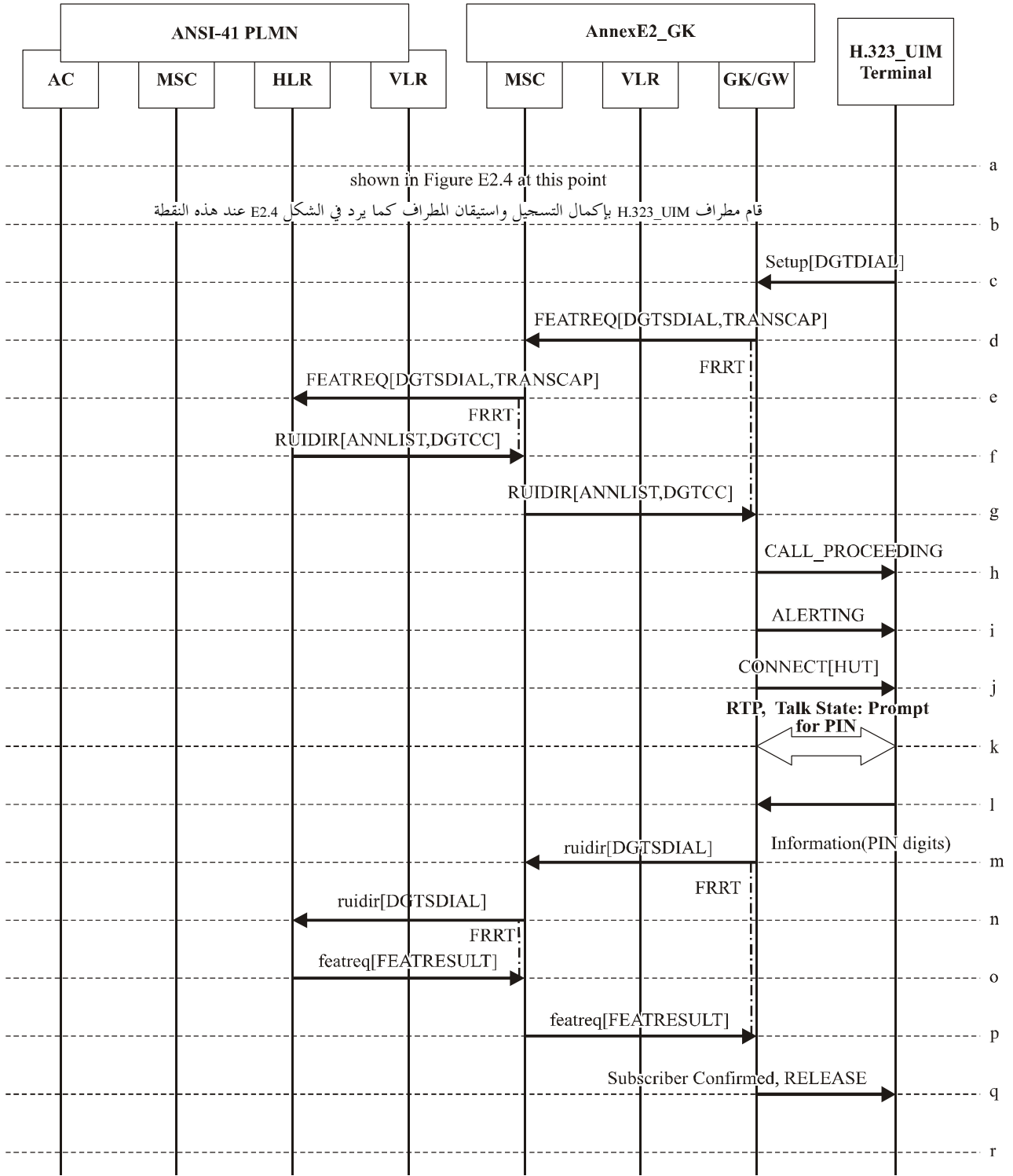
ن) يحدد AC وجوب السماح بنفاذ HUT. ويرسل AC authreq إلى HLR.

الجدول H.246/12.E2 – معلمات رسائل HLR authreq → AuC

النمط	الاستخدام	المعلومات
O	مجموعة معطيات في authreq:	AuthReqParameters2:
O	عدد مستخدم لاكتشاف ارتعاش. يتضمن إذا تقاسم SSD.	[CallHistoryCount]
O	رقم عشوائي لتوليد SSD. يتضمن إذا حين SSD وتمهيد النظام الخادم تحدي وحيد ل HUT.	[RANDSSD]
O	رقم عشوائي ولده AC لإنتاج authu. يتضمن إذا حين SSD وتمهيد النظام الخادم تحدي وحيد ل HUT.	[RANDU]
O	استجابة HUT المتوقعة لترتيب تحدي وحيد كما قام بحسابه AC. يتضمن إذا حين SSD وتمهيد النظام الخادم تحدي وحيد ل HUT.	[AUTHU]
O	يدل على وجوب تمهيد النظام الخادم لإجراء تحيين COUNT.	[UpdateCount]
O	معلومات SSD جديدة:	NewSSDInfo:
O	ضمن إذا تم تضمين SSD لاختيار خوارزمية استيقان غير بالتغيب	[AuthenticationAlgorithmVersion]
O	قيمة جديدة ل VLR ومعطيات سرية متقاسمة AC. يمكن تضمينها إذا SystemCapabilities ل VLR يتضمن "CAVE execution"	[SSD]
O	يدل على أن SSD الموفر في السابق لم يعد صالحاً وينبغي تجاهله.	NOSSD

- (س) يرسل HLR authreq إلى VLR الخادم. وتكون المعلومات كما في الخطوة (ن).
- (ع) يرسل VLR الخادم authreq إلى MSC الخادم. وتكون المعلومات كما في الخطوة (ن)، مع استثناء أن معلومات SSD و AAV و NOSSD لا تتضمن.
- (ف) يرسل MSC الخادم authreq إلى بوابة/بواب وظيفة التشغيل البيني للسماح باكتمال استيقان مطراف H.323_UIM.
- (ص) يرسل بواب AnnexE_GK تأكيد تسجيل مع مجموعة معلمات AuthReqParam2 إلى مطراف H.323_UIM ليبدل على أن التسجيل والاستيقان ناجحان لمطراف H.323_UIM في منطقة AnnexE_GK PLMN. وبعد هذه الخطوة يكون HUT مستعداً للنفاز إلى خدمات متنقلة من جميع موفري الخدمة المفضلة PLMN وشبكات H.323.

3.12.E2 استيقان مشترك يستخدم PIN لتنفيذ تدفق رسائل خدمات



H.246(05-06)_FE2.5

الشكل H.246/5.E2 - استيقان مشترك يستخدم PIN لتدفق رسائل

يصف تدفق رسائل هذه العملية في الشكل 5.E2 للاستخدام الناجح لرسائل Q.931 (Setup و Call_proceed و Alerting و Connect و Complete و Information) المشغلة بينياً مع FeatureRequest (FEATREQ) ANSI-14 PLMN و عملية RemoteUserInteractionDirective (RUIDIR) لاستيقان مشترك H.323_UIM، الذي يحاول النفاذ الأولي إلى خدمة متنقلة.

يعي المشترك المتنقل أن الاستيقان باستخدام PIN مطلوب على جميع منافذ خدمة PLMN. ونتيجة هذه العمليات هي توفير نفاذ إلى المستعملين المتنقلين المشتركين والناشطين.

- (أ) اكتشف البوابة المتنقلة باستخدام عمليات GRQ و GCF.
- (ب) تسجيل واستيقان مطراف H.323_UIM باستخدام عمليات GRQ و GCF. اكتملت وظائف الخطوتين (أ) و(ب) المبينة في الشكل 1.E2 بنجاح عند هذه النقطة من السيناريو.
- (ج) إن مطراف H.323_UIM مع هوية مستعمل متنقل مفجرة وهوية نظام تتراقم مع أرقام شفرة خاصة (مثل، *1234) ورسالة إنشاء مع أرقام متراقمة ترسل من HUT إلى AnnexE_GK (بواب متنقل).
- (د) تكتشف وظيفة تشغيل بين لبوابة/بواب متنقل في AnnexE_GK شفرة الخاصة في رسالة SETUP من H.323_UIM وترسل عملية PLMN FeatureRequest مع Dialed Digits للتمهيد لاستيقان المشترك على PLMN.
- (هـ) يرسل MSC الخادم FEATREQ إلى HLR المتصاحب مع مشترك H.323_UIM. وتتضمن أيضاً معلمة TransactionCapability في FEATREQ، تدل على أن MSC الخادم يدعم RUIDIRs المستقبلية.
- (و) يتعرف HLR على الأرقام المتراقمة كسجّل لخاصية مع عنوان إنهاء إلى الأمام أو تحويل يتواءم مع SPINI Trigger. ويرسل HLR RUIDIR واحد إلى MSC الخادم.
- (ز) عند استقبال RUIDIR، يطفى MSC الخادم مؤقت FEATREQ (FRRT) ويرسل رسالة FEATREQ إلى IWF لبوابة/بواب H.323 لتوفير معالجة نداء كما تمت الإشارة في الرسالة المستقبلية. وفي هذه الحالة، تكون المعالجة هي الإجابة على النداء (أي، توصيل الطرف الطالب بمقدرة النظام الفرعي لمعاملة المستعمل)، وحث المستعمل على أساس المعلومات في RUIDIR المستقبل (في معلمة DigitCollectionControl) وانتظار الأرقام.
- (ح) يرسل AnnexE_GK رسالة CallProceeding إلى مطراف H.323_UIM (HUT).
- (ط) يرسل AnnexE_GK رسالة Alerting إلى HUT.
- (ي) يرسل AnnexE_GK أيضاً رسالة Connect إلى HUT.
- (ك) يكون HUT و AnnexE_GK في Talk State مع وسائط RTP، ويحث AnnexE_GK-IVR المستعمل من أجل PIN.
- (ل) يستجيب المستعمل مع استيقان PIN الذي يرسل في Information (collected digits) من HUT إلى AnnexE_GK.
- (م) يأخذ IWF لبوابة/بواب H.323 الأرقام المجمعة ويرسلها إلى وظيفة MSC الخادم في عملية RUIDIR.
- (ن) يرسل MSC الخادم RUIDIR إلى HLR ويتضمن أرقام راقمها المستعمل. ويعيد MSC الخادم بدء مؤقت FRRT.
- (س) يحين HLR معلومات تسجيل خاصة MS المخدومة ويرسل featreq. بما في ذلك معلمة FeatureResult لتدل على عملية خاصة ناجحة إلى MSC الخادم.
- (ع) يطفى MSC الخادم مؤقت FEATREQ ويوفر معاملة إلى HUT المخدوم كما يدل على ذلك featreq المستقبل. وفي هذه الحالة، توفر المعاملة معلومات خاصة وتحرر النداء.
- (ق) يحين AnnexE_GK المظهر الجانبي المؤكد للمشارك ويرسل رسالة Release Complete إلى HUT ليفكك النداء.
- (ص) يكون مشترك HUT مستعداً الآن لاستخدام خدمات متنقلة حتى إلغاء تسجيل المطراف والمستعمل.

4.12.E2 إطفاء مطراف H.323_UIM

يطفى مطراف H.323_UIM بينما يعمل في أسلوب أجني ANSI-41 (شبكة H.323)، ويستقبل AnnexE2_GK رسالة MS INACTIVE من VLR الخادم. وينتج عن هذا في AnnexE2_GK إنشاء علم "IMSI Detached". وإذا ظل مطراف H.323_UIM غير نشيط لفترة ممتدة من الزمن (يحددها المشغل)، قد يشطب AnnexE2_GK سجل المشترك المتصاحب مع مطراف H.323_UIM ويرسل MS Purge (تخلص من محطة متنقلة) إلى HLR.

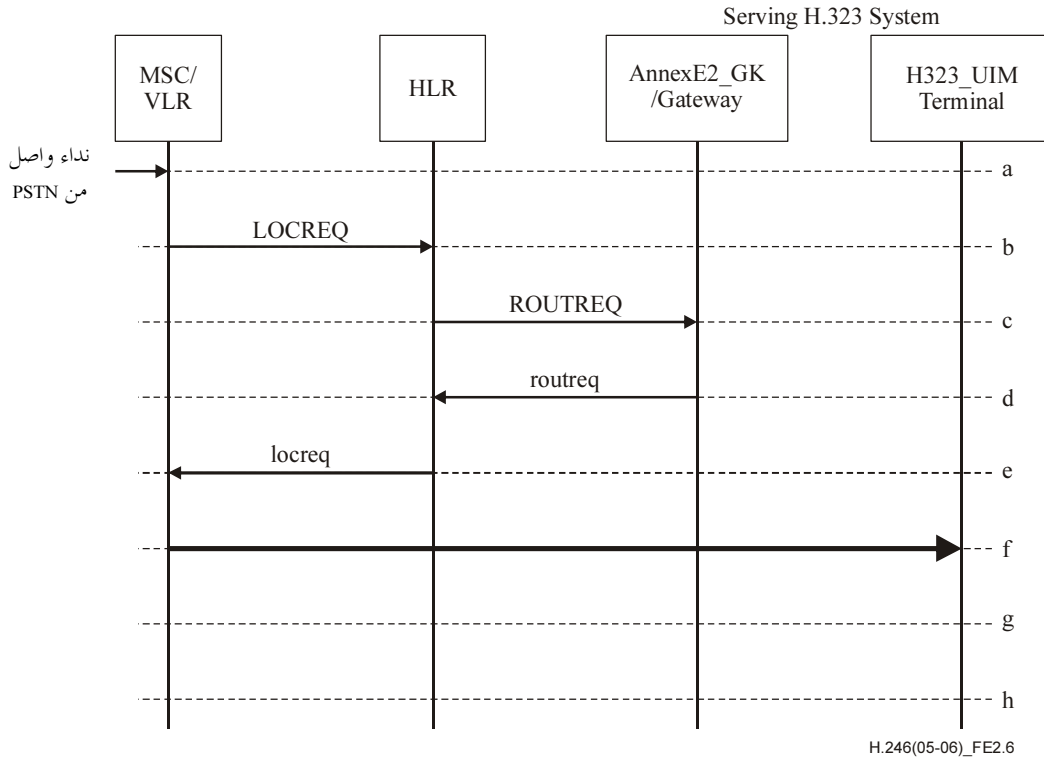
5.12.E2 إشعال H.323_UIM

إذا كان مطراف H.323_UIM مشعلاً ويسجل على AnnexE2_GK (ليخدم MSC/VLR)، بينما يعمل في أسلوب أجنبي ANSI-41، تنطبق إجراءات التسجيل العادية.

13.E2 تسليم نداء أوتوماتياً

ينفذ تسليم نداء أوتوماتياً عندما يحاول نداء واصل أن يصل إلى مشترك متجول. وتتوفر سيناريوهات تسليم نداء في الحالة التي يكون فيها مشترك ANSI-41 متجولاً في شبكة H.323.

1.13.E2 تسليم نداء لمشارك ANSI-41 متجول في شبكة H.323



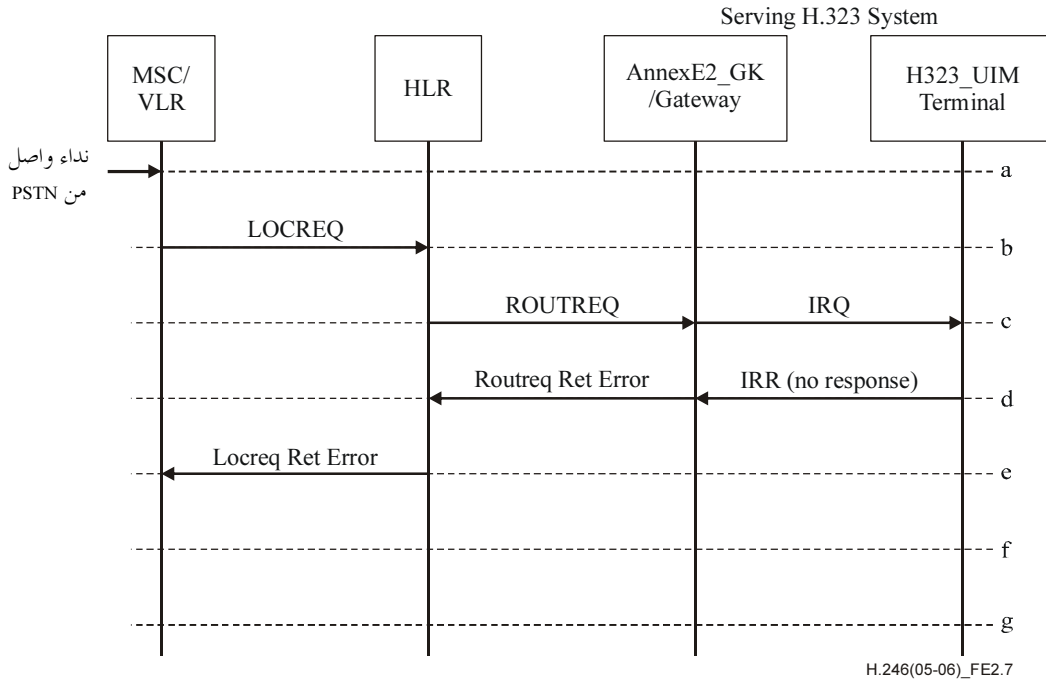
الشكل H.246/6.E2 - تسليم نداء لمشارك ANSI-41 متجول في شبكة H.323

- يستقبل Originating MSC مغادرة نداء وأرقام عنوان MSC مراقبة (أي، رقم الدليل) من PSTN المرسل إلى المشترك إلى شبكة ANSI-41.
- يرسل MSC المغادر LOCREQ إلى HLR المتصاحب مع المشترك المطلوب؛ ويتم هذا التصاحب من خلال أرقام عنوان MS المراقبة.
- يرسل HLR ROUTREQ إلى AnnexE2_GK المحاكي VLR حيث H.323_UIM متصاحب مع MS مسجل.
- يعيد AnnexE2_GK رسالة routreq إلى HLR الذي يشمل TLDN (رقم مؤقت لدليل محلي)، مضبوطاً على MSRN المستقبل، في معلمة أرقام (مقصد). ولاحظ أن MSRN هو في نسق دولي دائماً. ويفترض أن بوابة MSC على جانب ANSI-41 قادرة على دعم TLDNs منسوقة دولياً.
- عندما يستقبل HLR routreq، يعيد locreq إلى MSC المغادر. ويشمل locreq معلومات التسيير في شكل معلمة TerminationList، مع دلالة سبب تمديد النداء الواصل (أي، تسليم نداء، في هذه الحالة) في معلمة DMH_RedirectionIndicator.

(و) عند استقبال locreq، يقوم MSC المغادر بإنشاء طريق صوتي لـ AnnexE2_GK لشبكة H.323 الخادمة (مستخدمًا بروتوكول مثل SS7 ISUP ورسائل مراقبة نداء H.225.0).

2.13.E2 تسليم إلى مشترك ANSI-41 متجول في شبكة H.323 - حالة غير ناجحة

في السيناريو التالي في الشكل 7.E2، يفشل تسليم نداء إلى مشترك ANSI-41 متجول في الشبكة H.323 بسبب أن المستعمل لا يجب على صفحة أرسلها النظام الخادم خلال معالجة رسالة Provide Roaming Number، وأن إعادة تسيير النداء لم تكن نشطة للمشارك.



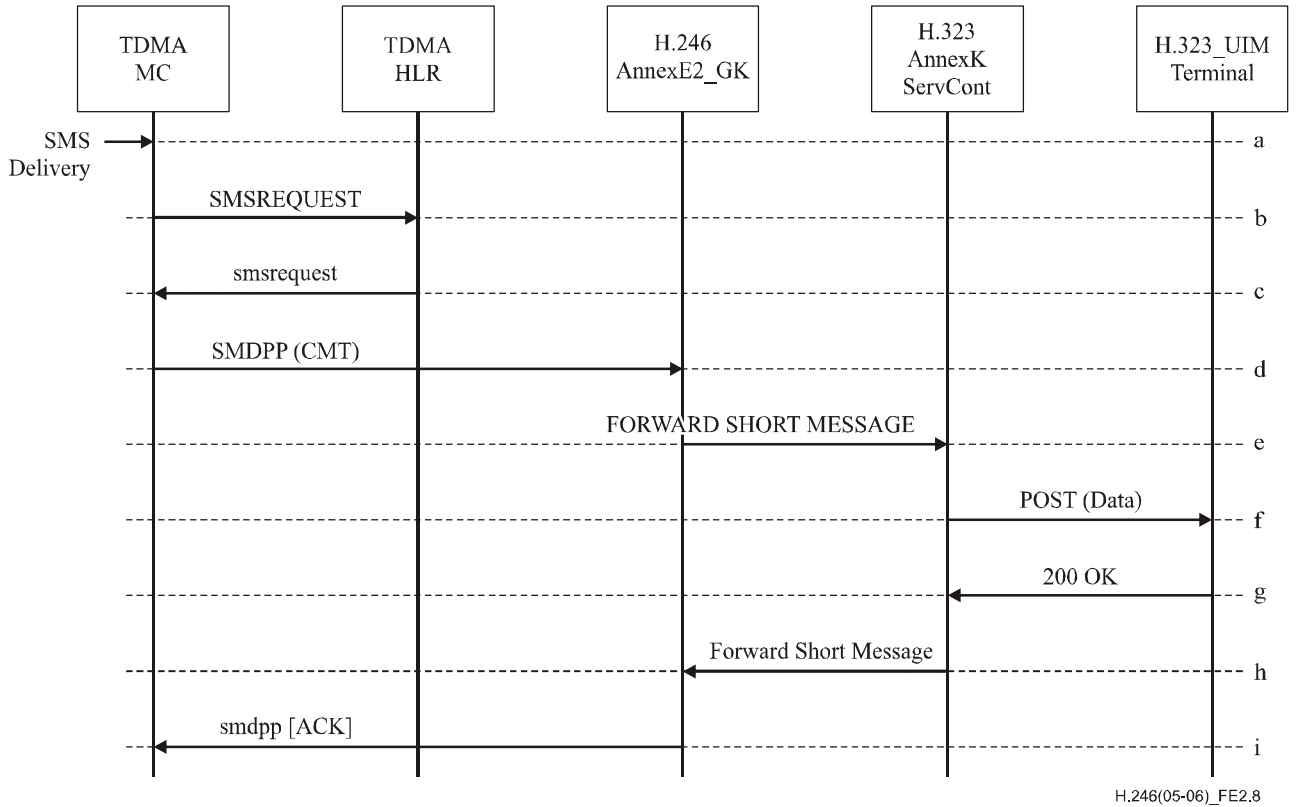
الشكل H.246/7.E2 - تسليم نداء غير ناجح إلى مشترك ANSI-41 متجول في الشبكة H.323

- (أ) يستقبل MSC ANSI-41 مغادرة نداء والأرقام المتراقمة لعنوان MSC (أي، رقم الدليل) من PSTN المقصود لمشارك في شبكة ANSI-41.
- (ب) يرسل MSC ANSI-41 المغادر رسالة LOCREQ إلى HLR ANSI-41 المتصاحب مع المشارك المطلوب، ويتم هذا التصاحب من خلال الأرقام المتراقمة لعنوان MSC.
- (ج) يرسل HLR ANSI-41 رسالة ROUTREQ إلى AnnexE2_GK يحاكي VLR حيث H.323_UIM المتصاحب مع MS مسجل. وإذا لزم الأمر، يتم التقابل من IMSI إلى MIN مسبقاً بواسطة AnnexE2_GK. وأيضاً، يرسل AnnexE2_GK رسالة طلب معلومات إلى مطراف H.323_UIM للحصول على حالة مطراف تسليم النداء.
- (د) يرسل AnnexE2_GK رسالة RoutingRequest RETUN ERROR مع شفرة خطأ مضبوطة على ResourceShortage إلى مشترك HLR ANSI-41 بعد الحصول على IRR (لا توجد استجابة) من مطراف H.323_UIM.
- (هـ) يرسل HLR ANSI-41 رسالة LocationRequest RETUN ERROR إلى MSC ANSI-41 مغادر مع شفرة خطأ SystemFailure.
- وفيما يتعلق بحالات فشل تسليم نداء آخر، يصف الجدول 13.E2 التقابل المفضل التالي بين H.323 و ANSI-41. ولاحظ أن الاستجابة التي يرسلها AnnexE2_GK إلى HLR ANSI-41 قد تختلف على أساس شفرة الخطأ من H.323 AnnexE2_GK (VLR/MSC).

الجدول H.246/13.E2 - تسليم نداء شبكات ANSI-41 PLMN و H.323 مناولة خطأ مستعمل متجول

استجابة AnnexE2_GK ANSI-41 HLR's ROUTREQ ل	يعيد AnnexE2_GK خطأ خطأ مستعمل
roureq with AccessDeniedReason set to <i>Unavailable</i>	المشترك غائب
RETURN ERROR with Error Code set to <i>ResourceShortage</i> (<i>Outside of the scope of the Call Delivery capability for GAIT Phase 1.</i>)	لا يتاح رقم تسيير أو غير مسموح
RETURN ERROR with Error Code set to <i>SystemFailure</i>	لا يدعم المرفق
RETURN ERROR with Error Code set to <i>SystemFailure</i>	فشل النظام
RETURN ERROR with Error Code set to <i>System Failure</i>	المعطيات غائبة
RETURN ERROR with Error Code set to <i>System Failure</i>	قيمة معطيات غير متوقعة

14.E2 إنهاء متنقل ناجح لخدمة رسائل قصيرة ANSI-136 متقابلة مع رسائل مراقبة خدمة H.323 Annex K



الشكل H.246/8.E2 - تسليم رسائل قصيرة إلى مستعمل مطراف H.323_UIM بينما يتجول في شبكة H.323

- (أ) يستقبل مركز رسائل ANSI-41 رسائل قصيرة لمستخدم محدد.
ملاحظة - تظهر هذه الخطوة للاكمال فقط ولا تتكرر في تدفقات نداءات لاحقة.
- (ب) يرسل مركز الرسائل رسالة طلب SMS إلى ANSI-41 HLR لرسالة قصيرة مستقبلية لطلب عنوان تسيير تسليم رسالة قصيرة لذلك المشترك.
- (ج) ونظراً لأن المشترك لديه تحديد موقع صالح حالياً مخزن في HLR، يعيده HLR إلى MC في رسالة SMS Request Return Result.

- (د) ثم يرسل مركز الرسائل رسالة تسليم رسالة قصيرة من نقطة إلى نقطة إلى H.246 AnnexE2_GK التي تري على أنها ANSI-41 MSC/VLR الخادمة حالياً لذلك المشترك. ولاحظ في هذه الحالة، أن النسق الذي يستخدمه MC هو نسق CMT (النقل الخلوي للمراسلة).
- (هـ) عند استقبال رسالة تسليم رسالة قصيرة من نقطة إلى نقطة من ANSI-41 MC، يرسل AnnexE2_GK إلى خدوم مركز الخدمة FORWARD SHORT MESSAGE بعد ترجمة الرسالة القصيرة إلى نسق مراقبة خدمة H.323 Annex K.
- (و) يرسل خدوم مراقبة خدمة رسالة POST (معطيات) إلى مطراف H.323_UIM.
- (ز) يخاطر مطراف H.323_UIM تسلم رسالة قصيرة مع استجابة رسالة 200 OK.
- (ح) يرسل خدوم مركز الخدمة نتيجة رسالة قصيرة للأمام إلى AnnexE2_GK.
- (ط) يرسل AnnexE2_GK نتيجة رسالة تسليم رسالة قصيرة من نقطة إلى نقطة إلى مركز رسائل ANSI-41.

1.14.E2 مناولة الأخطاء عند استقبال رسالة قصيرة مرسله في H.246 AnnexE2_GK.

- (1) إذا كانت معلمة إلزامية غائبة (MAP V2)، تعاد **Forward Short Message Return Error** مع دلالة "Data Missing" إلى SMS-GMSC.
- (2) إذا كانت معلمة إلزامية غائبة (MAP V1)، تعاد **Forward Short Message Return Reject** مع دلالة "Mistyped Parameter" إلى SMS-GMSC.
- (3) ترسل **Forward Short Message Return Reject** مع شفرة مشكلة "Mistyped Parameter" في الحالات التالية:
- (أ) وسمة معلمة ليست من المتصاحبة مع العملية.
- (ب) القيمة المستقبلية ليست قيمة النمط المتصاحب مع العملية.
- (ج) وسمة خاطئة ومعلومات طويلة.
- (د) تجاوز الحجم المحدد لوحدة ASN.1.
- (4) إذا لم يكن لمعلمة **SM-RP-DA** رقم IMSI، تعاد **Forward Short Message Return Error** مع دلالة "Unexpected Data Value" إلى SMS-GMSC.
- (5) إذا لم يكن لمعلمة **SM-RP-DA** رقم SC، تعاد **Forward Short Message Return Error** مع دلالة "Unexpected Data Value" إلى SMS-GMSC.
- (6) إذا لم يكن المشترك موصل في IIF، أو إذا لم يكن المظهر الجانبي متاحاً، تعاد **Forward Short Message Return Error** مع دلالة "Unidentified Subscriber" إلى SMS-GMSC.
- (7) إذا لم يكن تحديد الموقع معروفاً أو غير نشط، أرسل إلى SMS-GMSC رسالة **Forward Short Message Return Error** مع دلالة "Absent Subscriber".
- (8) إذا لم يكن لدي المشترك قيد إنهاء ANSI SMS، تعاد **Forward Short Message Return Error** مع دلالة "Facility Not Supported" إلى SMS-GMSC.
- (9) إذا لم يكن من الممكن استخراج محتويات الرسالة من معلمة SM-RP-UI، أرسل إلى SMS-GMSC رسالة **Forward Short Message Return Error** مع دلالة "System Failure".

2.14.E2 2.14.E2 تقابل رسائل مراقبة خدمة H.323 Annex K في رسائل ANSI-136 SMDPP

يحتوي ANSI-41 CMT، المرسل إلى ANSI-41 MSC/VLR باعتباره رسالة **SMS Delivery Point-to-Point**، على المعلومات التالية:

- 1) *MIN*;
- 2) *ESN*;
- 3) *SMS Bearer Data* (see below for details);
- 4) *SMS Teleservice Identifier* (with value CMT or GSM Hosted SMS Teleservice);
- 5) *SMS Original Originating Address* (with the value received in parameter *Originating Address* of the GSM SMS-DELIVER message).

تجرى هيكله معلمة *SMS Bearer Data* المرسله في **SMS Delivery Point-to-Point** باعتبارها رسالة ANSI-136 SMS-DELIVER ويكون لها المعلومات التالية:

- 1) *Message Type Indicator* (إلزامي): تضبط على قيمة "SMS-DELIVER"؛
- 2) *Message Reference* (إلزامي): رقم وضعه IIF وزاد مع كل رسالة مرسله؛
- 3) *Privacy Indicator* (إلزامي): يضبط على قيمة "Not restricted"؛
- 4) *Urgency Indicator* (إلزامي): يضبط على قيمة "Very urgent" إذا كانت معلمة *Data Coding Scheme* تدل على "class 0 message"، وإلا تضبط على قيمة "Normal"؛
- 5) *Delivery Acknowledgement Request* (إلزامي): تضبط على القيمة الموفرة؛
- 6) *Manual Acknowledgement Request* (إلزامي): تضبط على القيمة الموفرة؛
- 7) *Message Updating* (إلزامي): تضبط على قيمة "New (do not overwrite)"؛
- 8) *Validity* (إلزامي): تضبط على قيمة "Indefinite"؛
- 9) *Display Time* (إلزامي): تضبط على قيمة "Default"؛
- 10) *User Data Unit* (إلزامي): تحتوي على الرسالة نفسها وهيكل بالطريقة التالية:
 - 1.10 Least Significant Byte of Length: طول الرسالة.
 - 2.10 Encoding identifier: يضبط على قيمة "IRA" إذا كانت الرسالة المستقبلية هي في GSM ألفبائية بالتعيب؛ وإلا، يضبط على قيمة "User Specific".
 - 3.10 Length Modifier: يضبط على قيمة "0".
 - 4.10 User data Structure Type: يضبط على قيمة "00".
 - 5.10 User Data: رسالة ANSI-41 SMS (معلمة User Data). وإذا كان لدي المعرف قيمة "IRA" لترجمة رسائل قصيرة إلى ألفبائية ANSI-136 IRA.

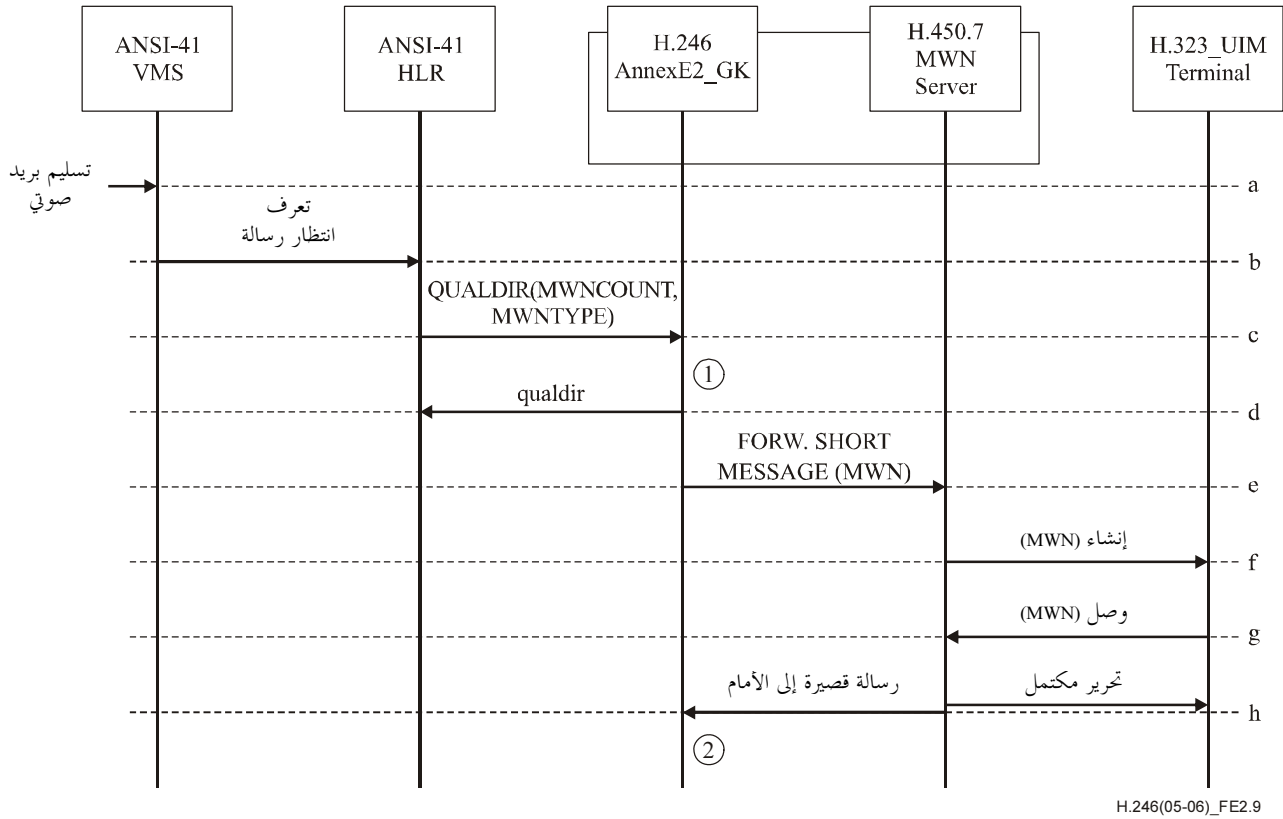
15.E2 تبليغ رسالة منتظرة

1.15.E2 مطراف H.323_UIM في أسلوب ANSI-41

بالنسبة لمشارك ANSI-41 متحول في بيئة H.323، يمكن وجود حدثين لكي يبدأ H.246 AnnexE2_GK إرسال تبليغ رسالة منتظرة باستخدام تبليغ رسالة منتظرة H.450.7. إلى مطراف H.323_UIM. ويكون الأول عند التسجيل (تحديث تحديد الموقع): إذا كانت هناك دلالة في ANSI-41 أن الرسائل قد سلمت إلى صندوق البريد الصوتي للمشارك، يدل ANSI-41 HLR على ذلك في رسالة Registration Notification Return Result. ويدفع هذا H.246 AnnexE2_GK إلى إرسال

معلومات H.450.7 MWN. والحدث الثاني عندما يستقبل HLR تبليغ رسالة منتظرة لمشارك قام بالتسجيل فعلاً. وفي هذه الحالة، يرسل ANSI-41 HLR رسالة Qualification directive إلى H.246 AnnexE2_GK الذي يترجمها إلى H.450.7 مع دلالة MWN.

H.450.7 MWN عبر رسالة ANSI-41 Qualification Directive متقابلة مع H.450.7 MWN 2.15.E2



H.246(05-06)_FE2.9

الشكل H.246/9.E2 - تبليغ رسالة منتظرة لمشارك ANSI-41 متنحول في تدفق رسائل شبكات H.323

- (أ) يستقبل نظام البريد الصوتي (VMS) ANSI-41 بريد صوتي لمشارك محدد.
- (ب) يرسل ANSI-41 VMS تبليغ رسالة منتظرة إلى ANSI-41 HLR لمستقبل البريد الصوتي. ولاحظ أن السطح البيئي بين ANSI-41 VMS و ANSI-41 HLR ليس معيارياً في ANSI-41-D.
- (ج) ونظراً لأن المشترك لديه تحديد موقع صالح حالياً مخزن في HLR، يمهد HLR رسالة Qualification Directive مع معلومات MWN إلى خدم H.450.7 AnnexE2_GK الذي يعمل في خدمة ANSI-41 MSC/VLR. وتتألف معلومات MWN من معلمتين: (MWNCOUNT) MessageWaitingNotificationCount و MessageWaitingNotificationType (MWNTYPE). ولوصف هذه العلامات ارجع إلى مواصفات ANSI-41-D (EIA/TIA-41-5-D) الفصل 5 (بروتوكولات التشوير) الأقسام 78.2.5.6 و 79.2.5.6.
- عند هذه النقطة، يضبط خدم H.450.7 AnnexE2_GK علم MWN. وهذه دلالة على أن رسالة تبليغ رسالة منتظرة ستسلم إلى مطراف H.323_UIM.
- (د) يرسل خدم H.450.7 AnnexE2_GK نتيجة رسالة Qualification Directive إلى ANSI-41 HLR.
- (هـ) يحول خدم H.450.7 AnnexE2_GK معلومات ANSI-41 MWN إلى نسق H.450.7 MWN.
- (و) يرسل خدم H.450.7 AnnexE2_GK الخادم رسالة Setup مع معلومات MWN إلى مطراف H.323_UIM.

- ز) يسلم مطراف H.323_UIM بتسلم معلومات MWN ويلغى علم MWN ويوجب برسالة (MWN) Connected.
- ح) يحرر خدوم AnnexE2_GK/ H.450.7 الخادم علم MWN في المظهر الجانبي لمشارك مطراف H.323_UIM. وأيضاً، يرسل رسالة Release Complete إلى مطراف H.323_UIM.
- يدل استقبال Connected Message Result دون خطأ وإرسال رسالة تحرير مكتمل إلى المطراف على أن معلومات MWN سلمت بنجاح إلى مطراف H.323_UIM.

3.15.E2 تشفير Qualification Directive مع معلومات MWN

تشفر معلومات MWN في عملية Qualification Directive (QUALDIR) باستخدام معلمات MWNCOUNT و MWNTYPE.

ويحتوي Qualification Directive (ANSI-41) مع معلومات MWN مرسله من H.246 AnnexE2_GK إلى MSC/VLR إلى ANSI-41. على المعلمات التالية:

- 1) *SystemMyTypeCode* (الزامي) (استخدم القيمة لبائع IIF).
 - 2) *QualificationInformationCode* (الزامي) (اضبط على قيمة "Profile only").
 - 3) *ElectronicSerialNumber* (الزامي) (استخدم ESN ل MS).
 - 4) *MobileIdentificationNumber* (الزامي) (استخدم MIN ل MS).
- Profile* (يشمل قائمة معلومات رسائل منتظرة أدناه).
- 5) *MessageWaitingNotificationCount*
 - أثنون 1: نمط الرسالة (اضبط على 0 "Voice Messages").
 - أثنون 2: عدد الرسائل المنتظرة. اضبط على عدد رسائل منتظرة لبريد صوتي (اضبط من 1 إلى 253). وإذا كان عدد رسائل البريد الصوتي 254 أو أكثر، اضبط على قيمة 254. وإذا كان عدد رسائل البريد الصوتي صفراً، تضبت المعلمة مع قيمة "no message waiting" (القيمة 0). وإذا لم تستقبل رسائل بريد صوتي ولكن Data Coding Scheme له قيمة "disable indication" (أي، البتة رقم 3 لها القيمة 0) أو Originating Address له القيمة "clear indicator" (أي، أثنون 3 - البتة 0 لها القيمة 0) اضبط عدد الرسائل المنتظرة على "no message waiting" (القيمة 0). وإذا كان عدد الرسائل غير متاح، تضبط المعلمة مع القيمة "Unknown" (القيمة 255).
 - 6) *MessageWaitingNotificationType*
 - بتة 0 (A) تضبط القيمة على "Pip Tone notification not required" (قيمة 0).
 - بتة 1 (B) تضبط القيمة على "Alert Pip Tone notification not required" (القيمة 0)
 - بتة 32 (DC) تضبط القيمة على "MWI on" (القيمة 2) إذا كان عدد الرسائل أكبر من 0 وإذا كان عدد الرسائل لم يتغير. اضبط القيمة على "MWI off" (القيمة 3) إذا كان عدد الرسائل 0 وإذا كان عدد الرسائل لم يتغير. وإذا كان عدد الرسائل لم يتغير اضبط القيمة على "No MWI" (القيمة 0).

ملاحظة - لمزيد من التفاصيل، انظر EIA/TIA-41-5-D القسم 31.2.4.6.

الملحق F

التشغيل البيئي H.323-H.324

1.F المدى

يصف هذا الملحق متطلبات التشغيل البيئي من H.323 إلى H.324 لجهاز تحويل بروتوكول يسمى بوابة H.323 إلى H.324. وتوفر هذه البوابة تشغيل بيئي بواسطة توفير تحويل بروتوكولات مراقبة وسمعية وفيديوية ومعطيات كما ورد في مواصفات نظام H.323 و H.324.

إن معيار H.323 هو مواصفة نظام اتصالات متعددة الوسائط في شبكات قائمة على رزم وهو أساس تطبيقات مهاتفة IP كثيرة. إن معيار H.324 هو مواصفة نظام مطاريف متعددة الوسائط تعمل على شبكات دارات مبدلة بما في ذلك: مطاريف على PSTN ("H.324/P") ومطاريف على شبكات لاسلكية (الملحق C/H.324 و ("H.324/M") ومطاريف على ISDN (الملحق D/H.324 و ("H.324/I"). ويغطي مدى هذا الملحق بوابة التشغيل البيئي بين نقاط طرفية H.323 ونقاط طرفية H.324 على PSTN أو ISDN أو شبكات متنقلة.

وينطبق هذا الملحق على كل من البوابات الوحيدة والبوابات الجزأة. ويمكن أن تستخدم البوابة الجزأة التي تدعم التشغيل البيئي طبقاً لهذا الملحق حزم H.248 المعرفة في H.248.12 لتحقيق الإجراءات المعرفة في هذا الملحق.

2.F التعاريف

يعرف هذا الملحق المصطلحات التالية:

1.2.F نقطة طرفية: نقطة طرفية هي مطراف أو بوابة أو MCU. ويمكن لنقطة طرفية أن تطلب وتطلب. وتولد و/أو تنهي تدفقات وسائط.

2.2F بوابة: بوابة كما عرفت في هذا الملحق هي نقطة طرفية على الشبكة التي توفر وقت حقيقي واتصالات في اتجاهين بين النقاط الطرفية H.323 على شبكة قائمة على حزم ومطاريف H.324 Annex C على شبكة لاسلكية أو CSN.

3.F المختصرات

يستخدم هذا الملحق المختصرات التالية:

Adaptation Layer – Service Data Unit	AL-SDU
CloseLogicalChannel message	CLC
Circuit-switched network (mobile, GSTN/PSTN, or ISDN)	CSN
ITU-T Rec. H.324, including all of H.324/M, H.324/I, and H.324/P	H.324
Annex D/H.324 (ISDN)	H.324/I
Annex C/H.324 (mobile)	H.324/M
H.324 operating in the base PSTN mode using a V-series modem	H.324/P
Master Slave Determination	MSD
OpenLogicalChannel	OLC

4.F نظرة شاملة

تدعم بوابة H.323 إلى H.324 الوظيفية الإلزامية المحددة في مواصفات نظام H.324 (H.324/P أو H.324/M أو H.324/I حسب الاقتضاء)، والوظيفية الإلزامية كما حددت في مواصفات نظام H.323، وآلية التشغيل البيئي لكل من بروتوكولات المراقبة وتدفقات الوسائط.

في حالة مراقبة نداء، يتطلب هذا تشغيل بيبي بين H.225.0 وبروتوكول مراقبة نداء باستخدام شبكة CSN التي يتصل بها مطراف H.324. ولقدرة تعدد الإرسال، توفر البوابة تقابلاً بين منافذ RTP ومنافذ TCP لـ H.225.0 والقنوات المنطقية داخل تدفق تعدد إرسال H.223. ويمكن للبوابة التي تدعم التشغيل البيبي مع نقطة طرفية H.324/M أن تزيد من قوة الخطأ باستخدام مستويات H.223 أعلى (من مستوى صفر إلى مستوى 3) على حساب زيادة النفقات العامة والتعقيد تدريجياً. وبالنسبة لمعلومات مراقبة نظام، ينبغي أن توفر البوابة تقابلاً لرسائل H.245 بين النقاط الطرفية لـ H.323 و H.324. ويمكن أن تستخدم البوابة كودكات سمعية اختيارية وكودكات فيديو و/أو مقدرات تطبيق معطيات بعد التفاوض من خلال قناة مراقبة H.245. إذا كان النداء الواصل من جانب واحد (H.323 أو H.324) هو نداء صوتي فقط، لا ينبغي للبوابة التمهيد لنداء سمعي مرئي على الجانب الآخر. ويرد وصف تعرف نمط نداء واصل في 3.5.F. يوجز الجدول 1.F متطلبات البروتوكول لبوابة H.323 إلى H.324.

الجدول H.246/1.F - متطلبات البروتوكول لبوابة H.323 إلى H.324

العنصر	H.323	H.324/P	H.324/M	H.324/I
مراقبة نداء	H.225.0	(Note 1)	(Note 2)	(الملاحظة 1)
مراقبة نظام	H.245	H.245	H.245	H.245
متعدد الإرسال	H.225.0	H.223	H.223	H.223
سمعي	G.711	G.723.1 (If audio is supported)	G.723.1 (If audio is supported)	G.723.1 (If audio is supported)
فيديو (إذا دعم الفيديو)	H.261 QCIF	H.261 QCIF and H.263 SQCIF/QCIF	H.261 QCIF and H.263 SQCIF/QCIF	H.261 QCIF and H.263 SQCIF/QCIF
<p>الملاحظة 1 - تكون مراقبة نداء H.324/P و H.324/I هي حسب ITU-T H.324 والملحق D/H.324، على التوالي.</p> <p>الملاحظة 2 - يستخدم مطراف H.324 Annex C بروتوكول مراقبة إنشاء نداء للمعيار الوطني الملتم.</p>				

5.F تقابل مراقبة H.245

تصف الأقسام الفرعية التالية إجراءات H.245 التي تتطلب تحويلات ملائمة أو يمكن أن تسبب حالات نزاع، وتصف إجراءات التشغيل البيبي المطلوبة في البوابة. وينبغي على البوابة أن تؤدي التحويل الوارد في هذا القسم لتيسير التشغيل البيبي بطريقة شفافة للنقاط الطرفية البعيدة. ومع ذلك، قد توجد بعض عمليات التنفيذ تعامل عمليات الإنهاء كندائين مستقلين، وفي هذه الحالة لا تتطلب التحويلات التالية.

1.5.F تبادل المقدرة

تكون رسالة terminalCapabilitySet أول رسالة فيما بين رسائل مراقبة H.245 التي ترسلها البوابة إلى كل نقطة طرفية بعيدة. وعندما تستقبل رسالة terminalCapabilitySet من نقطة طرفية بعيدة (H.323 أو H.324)، تمهد البوابة إجراء تبادل المقدرة مع نقطة طرفية بعيدة متعاكسة إذا لم تكن قد فعلت ذلك. إذا أضافت دينامياً أي من النقط الطرفية البعيدة (H.323 أو H.324) أو سحبت/عدلت مقدرة بواسطة إرسال رسالة terminalCapabilitySet منقحة خلال الدورة، ينبغي أن ترسل البوابة رسالة terminalCapabilitySet محينة إلى النقطة الطرفية البعيدة المتعاكسة. أما بالنسبة لمقدرات التطبيق السمعي والفيديو والمعطيات، إذا كشفت البوابة مشاكل تبادل التشغيل نتيجة لمجموعات مقدرات محدودة على كل جانب، تقوم البوابة بحل هذه المشاكل عن طريق إجراء عمليات ضبط ملائمة لمجموعات المقدرات الواصلة على أساس تحويل الشفرة أو وظائف ترجمة تطبيق معطيات قبل ترحيلها إلى الجانب المتعاكس.

تقوم البوابة بإجراء عمليات ضبط ل multiplexCapability في رسالة terminalCapabilitySet الواسلة (أي، من h223Capability إلى h2250Capability، والعكس بالعكس) قبل ترحيلها إلى الجانب المتعاكس.

2.5.F تحديد قائد – منقاد (MSD)

إذا أكملت البوابة إجراء تحديد قائد – منقاد مع كل جانب مستقلاً عن الجانب الآخر، تقوم بضبط TerminalType في رسالة MSD بالقيمة المحددة في الجدول H.323/1 بجانب H.323، وتضبطها على قيمة 150 بجانب H.324.

3.5.F تشوير قناة منطقية (OLC)

عندما تستقبل رسائل OLC (سواء أحادية الاتجاه أو ثنائية الاتجاه) من نقطة طرفية بعيدة (H.323 أو H.324)، ينبغي على البوابة أن تمهد إجراء OLC للنقطة الطرفية المتعاكسة للبوابة. وقد تمهد البوابة إجراء OLC قبل استقبال رسائل OLC.

تدل البوابة على multiplexParameters ملائمة في رسائل OpenLogicalChannel المغادرة بسبب أن نقطتين طرفيتين بعيدتين تستخدمان توصيات تعدد الإرسال.

إذا حدد data type لرسالة OLC واصلة نمط لا يدعم بواسطة نقطة طرفية بعيدة متعاكسة، ولكن البوابة قادرة على تحويل الشفرة أو الترجمة، ينبغي استبدال data type ل OLC مغادر إلى الجانب المتعاكس بـ data type، تدعمه النقطة الطرفية المتعاكسة.

إذا كان maxBitRate لرسالة OLC واصلة أعلي من معدل بته متاح على الجانب الآخر، يتغير إلى القيمة التي تخصص لقناة منطقية عندما ترحل رسالة OLC إلى الجانب المتعاكس.

ملاحظة (للعلم) – قد توجد حالات حيث لا يتوفر لقناة منطقية على جانب واحد لبوابة قناة منطقية متوافقة على الجانب الآخر للبوابة. فمثلاً، قد تستعمل البوابة في نداء نقاط متعددة خدمات الأمن فقط مع واحدة من النقاط الطرفية في النداء.

4.5.F غلق قناة منطقية

عندما تستقبل رسائل (CLC) CloseLogicalChannel من نقطة طرفية بعيدة (H.323 أو H.324)، ينبغي على البوابة تمهيد إجراء CLC عند النقطة الطرفية المتعاكسة للبوابة.

5.5.F طلب أسلوب

ينبغي أن ترفض البوابة رسالة RequestMode الواسلة دون ترحيل إلى النقطة الطرفية المتعاكسة، إذا لم تغير البوابة أسلوبها في الإرسال بغض النظر عن الاستجابة من النقطة الطرفية المتعاكسة. فمثلاً، إذا لم تكن h2250ModeParameters المطلوبة من قبل النقطة الطرفية البعيدة متاحة، ينبغي أن ترفض النقطة الطرفية H.323 للبوابة هذه الرسالة دون تحويل إلى النقطة الطرفية H.324.

ومن الأفضل للبوابة أن ترسل أسلوباً يمكن أن يخفض النفقات العامة لتحويل الشفرة والتأخير. ولهذا، إذا كان الأسلوب الذي دل عليه modeDescription لرسالة طلب واصل أنه مدعم في النقطة الطرفية البعيدة الأخرى، ينبغي أن تمرر البوابة رسالة RequestMode.

إذا كان الأسلوب الذي دل عليه modeDescription للطلب الواصل أنه لا يدعم في النقطة الطرفية البعيدة الأخرى ولكن يمكن أن يستخدم عبر تحويل شفرة أو ترجمة ملائمة، ينبغي أن تمرر البوابة رسالة RequestMode إلى النقطة الطرفية بعد إجراء تغييرات ملائمة على modeDescription أو يمكن أن ترفض الطلب الواصل.

إذا استقبلت البوابة RequestModeAck استجابة لهذه الرسالة، ترسل RequestModeAck إلى النقطة الطرفية الأخرى دون تعديلات. ومع ذلك، إذا استقبلت البوابة RequestModeReject في استجابة، تقرر استجابة ملائمة لرسالة RequestMode الأصلية.

6.5.F وقت الانتشار ذهاباً وإياباً

عندما تستقبل رسالة RoundTripDelayRequest من نقطة طرفية بعيدة، ينبغي أن تحول البوابة الرسالة الواصلة إلى النقطة الطرفية البعيدة في الجانب المتعاكس، وينبغي أن تحول الاستجابة من النقطة الطرفية البعيدة إلى النقطة الطرفية الأصلية.

7.5.F رسائل أسلوب الاتصالات

إذا استقبلت البوابة CommunicationModeCommand على جانب H.323، ينبغي أن تحدد ما إذا كان من المطلوب إعادة تشكيل القنوات المنطقية. وفي بعض الحالات، مثل عندما يسبب الأمر تبديلاً بين مؤتمر مركزي ولا مركزي أو عندما لا تتمكن البوابة من تحويل شفرة جديدة محددة dataType في CommunicationModeTable، يمكن أن تطلب البوابة غلق بعض أو جميع القنوات المنطقية وفتح قنوات جديدة. وفي حالات أخرى، تتمكن البوابة من تبديل أسلوب جديد بطريقة شفافة لمطراف H.324، مثل عندما تتمكن البوابة من تحويل شفرة جديدة محددة dataType في CommunicationModeTable.

8.5.F رسائل تغيير معدل بتة قناة منطقية

إذا استقبلت البوابة رسالة LogicalChannelRateRequest، قد ترسل الرسالة إلى النقطة الطرفية المتعاكسة بعد إجراء تغييرات ملائمة. وينبغي أن تحول البوابة أي استجابة على رسالة Logical ChannelRateRequest إلى النقطة الطرفية الأخرى.

يمكن أن تستجيب البوابة مباشرة لـ LogicalChannelRateRequest دون تحويلها إلى الجانب المتعاكس.

يمكن أن ترسل البوابة رسالة LogicalChannelRateRequest قبل استقبال أي رسائل LogicalChannelRateRequest.

9.5.F أمر التحكم في التدفق

تتطابق البوابة مع FlowControlCommand الواصل، ويمكن أن ترسل FlowControlCommand ملائم إلى نقطة طرفية على الجانب المتعاكس، إذا احتاجت أن تفعل ذلك مع الأمر. ومع ذلك، إذا استقبلت البوابة FlowControlCommand لا يمكن أن تتوافق معه، ينبغي أن تستجيب بواسطة وقف الإرسال على القناة المنطقية وغلقت القناة المنطقية المتوافقة للجانب المتعاكس.

10.5.F أمر دورة النهاية

عندما تستقبل البوابة EndSessionCommand من نقطة طرفية بعيدة (H.323 أو H.324)، تمهد البوابة فوراً إجراءات دورة النهاية عند كل من النقطتين الطرفيتين للبوابة.

ويمكن أن تمهد البوابة إجراءات دورة النهاية قبل استقبال EndSessionCommand.

11.5.F أمر متنوع

ينبغي أن تتطابق البوابة مع MiscellaneousCommand الواصل ويمكن أن ترسل الأمر إلى الجانب المتعاكس.

6.F تقابل معلومات مراقبة نداء

تقوم البوابة بتقابل ملائم بين قناة تشوير نداء Q.931 على جانب H.323 وقناة تشوير نداء (إن وجدت) على جانب H.324.

وبالنسبة لنقاط طرفية H.324/M، يمكن تطبيق إنشاء نداء وتفكيك توصيل نداء باتباع إجراءات A.6 فقط إذا دعمت الشبكة اللاسلكية التي توصل مطراف H.324/M بروتوكول تشوير نداء مثل Q.931 أو Q.2931، واستبدال CSN بشبكة لاسلكية.

1.6.F نداءات صادرة من H.323

إذا كان النداء الواصل من نقطة طرفية H.323 هو نداء مرئي سمعي (انظر H.225.0/1.2.2.7)، ينبغي على البوابة أن تقوم ببناء H.324 إلى شبكة CSN.

1.1.6.F لنقاط طرفية H.324/P

إذا كان النداء الواصل من نقطة طرفية H.323 هو نداء مرئي سمعي (انظر H.225.0/1.2.2.7) أو إذا كانت البوابة أو النقطة الطرفية H.324/P لا تدعم ITU-T V.8 bis، ينبغي على البوابة أن تقوم ببناء H.324/P إلى شبكة CSN، وتحاول إدخال أسلوب اتصالات رقمية مباشرة عند التوصيل باستخدام إجراءات ITU-T V.8 كما ورد في القسم H.324/7.

إذا كان النداء الواصل من النقطة الطرفية H.323 سمعياً فقط وكل من البوابة ومطراف H.324/P يدعمان ITU-T V.8 bis، يمكن للبوابة تمهيد نداء بأسلوب صوت مهاتفة تماثلي عادي إلى مطراف H.324/P. وإذا حاول جانب H.323 في وقت لاحق أن يفتح معطيات أو قناة فيديو، ينبغي أن تبدل البوابة جانب H.324 في أسلوب اتصالات رقمي طبقاً لإجراءات القسم H.324/7.

2.1.6.F لنقاط طرفية H.324/M

إذا كان بروتوكول تشوير نداء تدعمه شبكة لاسلكية هو Q.931، ينبغي على البوابة أن تشور عناصر معلومات Recommendations H.223 and H.245 BC and LLC كما ورد في ITU-T Q.931.

3.1.6.F لنقاط طرفية H.324/I

إذا كان النداء الواصل من نقطة طرفية H.323 هو نداء مرئي سمعي (انظر H.225.0/1.2.2.7)، ينبغي على البوابة أن تقوم ببناء H.324/I إلى شبكة ISDN، وتحاول إدخال أسلوب اتصالات متعددة الوسائط طبقاً للإجراءات الواردة في الملحق D/H.324.

إذا كان النداء الواصل من نقطة طرفية H.323 هو نداء سمعي فقط، ينبغي على البوابة أن تقوم ببناء H.324/I باستخدام شبكة ISDN، طبقاً للإجراءات الواردة في الملحق D/H.324. ويمكن للبوابة أن تختار دخول أي أساليب مدعمة مشتركة، كما ورد في الملحق D/H.324. وإذا كان التوصيل الناتج هو نداء سمعي ISDN عادي، وحاول جانب H.323 في وقت لاحق فتح معطيات أو قناة صوتية، ينبغي أن تبدل البوابة جانب H.324/I إلى أسلوب اتصالات متعددة الوسائط طبقاً لإجراءات القسم H.324/7.

2.6.F نداءات صادرة من H.324

إذا كان النداء الواصل نداء مرئياً سمعياً، ينبغي على البوابة أن تقوم ببناء مرئي سمعي إلى جانب H.323 بضبط عنصر معلومات الرسائل المغادرة كما ورد في H.225.0/2.7.

هناك استراتيجيات عديدة يمكنها أن تستخدم لتعريف عنوان نقطة طرفية H.323، الطرف المطلوب. وتشمل طرق بعض الأمثلة مراقبة داخلية مباشرة (DID) ورقم مشترك متعدد (MSN) وعنوان فرعي ISDN.

7.F إجراءات الاتصالات

يقدم هذا القسم مثلاً لإجراءات اتصالات عندما ينشأ توصيل دون استخدام توصيل سريع أو مراقبة H.245 مبكرة أو أنفاق H.245.

1.7.F المرحلة A - إنشاء نداء

عندما تستقبل البوابة نداء واصل من أي من النقطتين الطرفيتين البعديتين (H.323 أو H.324)، تمهد لإجراءات إنشاء نداء في الجانب المتعاكس باستخدام الإجراءات المعرفة في 6.F.

2.7.F المرحلة B – الاتصالات الأولية وتبادل مقدرة

بالنسبة لتوصيلات مطاريف H.324/P و H.324/I فقط، يمكن أن توجد فترة أولية للاتصالات الصوتية طبقاً للقسم H.324/7 والملحق D/H.324، على التوالي. وبالنسبة لهذه المطاريف، تبدأ المرحلة B مع دخول المرحلة D لإنشاء النداء لـ ITU-T G.324 والملحق D/H.324.

بعد إنشاء قناة مراقبة H.245، يكون تبادل مقدرة هو أول إجراء يتم عند النقطتين الطرفيتين للبوابة. ويمكن أن تنتظر البوابة النقاط الطرفية لبدء الإجراء، بدلاً من أن تبدأ نفسها إجراء تبادل المقدرة. وتتبع البوابة الإجراءات المعرفة في F.5.1 لتبادل مقدرة. وتستكمل البوابة إجراء MSD مع كلا النقطتين الطرفيتين البعديتين باستخدام الإجراءات المعرفة في F.5.2.

3.7.F المرحلة C – إنشاء اتصالات مرئية سمعية

عقب تبديل المقدرات وتحديد قائد – منقاد، تستخدم إجراءات F.5.3 و F.5.4 لفتح قنوات منطقية لتدفقات معلومات مختلفة. وخلال دورة، تنفذ إجراءات تغيير هيكل قناة ومقدرة وأسلوب استقبال وما إلى ذلك كما ورد في F.5.6. تتبع البوابة إجراءات H.323/4.8 لتوفير خدمات نداءات على جانب H.323. وتتبع الإجراءات المعرفة في هذا الملحق حيث يتطلب توفير خدمات نداءات التشغيل البيئي مع مطراف H.324.

4.7.F المرحلة D – إنهاء نداء

يمكن لأي من النقطتين الطرفيتين البعديتين إنهاء نداء بواسطة إرسال EndSessionCommand إلى البوابة، وفي هذه الحالة تتبع البوابة الإجراءات المعرفة في F.10.5. ويمكن للبوابة أيضاً إنهاء نداء لأسباب مثل استقبال DRQ من البواب، وفي هذه الحالة تتبع البوابة الإجراءات المعرفة في F.10.5.

8.F مناولة توصيل سريع

يمكن للبوابة دعم إجراءات توصيل سريع لنداءات موثقة من النقاط الطرفية H.323. والبوابة التي تستخدم توصيل سريع في نداء تستخدم أنفاق H.245 على جانب H.323. عندما تطلب قناة مراقبة H.245 وتضبط دائماً مجال h245Tunneling على TRUE. ويصف هذا القسم مثالا لإجراءات مناولة توصيل سريع.

F.8.1 إنشاء نداء باستخدام إجراءات توصيل سريع

1.1.8.F دون تحويل صوتي أولي

ينبغي استخدام الإجراءات التالية مع النقاط الطرفية H.324/M. ويمكن أن تستخدم أيضاً مع النقاط الطرفية H.324/P و H.324/I عندما لا تكون فترة الاتصالات الصوتية الأولية قبل تدميث أسلوب متعدد الوسائط (المرحلة B لـ H.324 والملحق H.324/D). مرغوبة.

وإذا استقبلت البوابة رسالة Setup تحتوي على عنصر fastStart من نقطة طرفية H.323، ينبغي اتباع الخطوات التالية.

الخطوة 1: تكشف البوابة معلومات وفرمها هياكل OpenLogicalChannel في عنصر fastStart لرسالة SETUP أرسلتها نقطة طرفية H.323، لتوليد رسائل TerminalCapabilitySet و OpenLogicalChannel. ولا ينبغي أن ترسل البوابة أي وسائط في أي اتجاه حتى ترسل رسالة Connect.

الخطوة 2: يمكن أن ترسل البوابة رسائل Q.931 مؤقتة (Call Proceeding أو Progress أو Alerting) إلى نقطة طرفية H.323 عندما يكون ملائماً.

الخطوة 3: تقوم البوابة بإنشاء قناة اتصالات رقمية مع مطراف H.324/M.

الخطوة 4: تمهد البوابة إجراء تبادل مقدرة. وإذا كشفت البوابة عدم توافق في TerminalCapabilitySet مستقبلياً من مطراف H.324/M ومجال هياكل OLC لعنصر fastStart، وإذا كان لدي البوابة تحويل شفرة أو بروتوكول وظائف ترجمة قادر على حل عدم التوافق هذا، تقوم بعمليات ضبط على رسالة TerminalCapabilitySet المعدة في الخطوة 1. وترسل البوابة رسالة TerminalCapabilitySet هذه لتبادل مقدرة مع مطراف H.324/M.

الخطوة 5: تمهد البوابة إجراء MSD عند النقطة الطرفية H.324/M للبوابة. ويضبط TerminalType في رسالة MSD على 150. الخطوة 6: تمهد البوابة إجراء OpenLogicalChannel عند النقطة الطرفية H.324/M للبوابة. وإذا قامت البوابة بضبط TerminalCapabilitySet في الخطوة 4، يتغير dataType لهيكل OpenLogicalChannel الموجود في عنصر fastStart طبقاً لذلك. الخطوة 7: بعد اكتمال إجراء OLC، ترسل البوابة رسالة Q.931 Connect المحتوية على عنصر fastStart المقبولة في الخطوة 6. وبعد إنشاء نداء باستخدام إجراء توصيل سريع، يمكن أن تحدد نقطة طرفية H.323 أن من الضروري تنفيذ خاصيات نداء تتطلب استخدام إجراءات H.245. وفي هذه الحالة، تتبع البوابة الإجراءات الوارد في H.323/2.7.1.

إذا استقبلت البوابة parallelH245Control في رسالة SETUP في الخطوة 1، تستجيب البوابة باستخدام الإجراءات المعرفة في H.323/4.2.8. وإذا دعمت البوابة أنفاق H.324 بالتوازي مع توصيل سريع، تتبع الإجراءات المعرفة في F.5.1 لتوليد استجابة (رسالة MasterSlaveDeterminationAck) لرسالة MasterSlaveDetermination المستقبلية في parallelH245Control. وتستخدم البوابة TerminalCapabilitySet المستقبلية في مجال parallelH245Control بدلاً من توليدها من هياكل OLC كما ورد في الخطوة 1 أعلاه، ثم تستكمل البوابة الخطوات 2-7 كما ورد أعلاه. وإذا دعمت البوابة أنفاق H.245 بالتوازي مع توصيل سريع، ترسل TerminalCapabilitySetAck (لمجموعة مقدرات المطراف المستقبلية في parallelH245Control)، وTerminalCapabilitySet المستقبل من مطراف H.324/M في الخطوة 4 وMasterSlaveDeterminationAck (انظر أعلاه) في مجال h245Control لرسالة CONNECT في الخطوة 6. ويمكن أن تغير البوابة TerminalCapabilitySet (لأنه أرسل في h245Control) لسحب أي عدم توائم لمقدرة (انظر F.5.2 أعلاه).

ومع ذلك، إذا لم تدعم البوابة التوصيل السريع، ولكن تفهم parallelH245Control، يمكن أن ترسل TerminalCapabilitySetAck وTerminalCapabilitySet وMasterSlaveDeterminationAck في مجال h245Control لرسالة H.225.0 مع fastStartRefused. ويقضي هذا على الحاجة إلى MSD وإجراءات تبادل مقدرة بمجرد بدء إجراءات H.245 (سواء على قناة منطقية منفصلة أو من خلال أنفاق H.245) مع النقطة الطرفية H.323. وإذا لم تدعم البوابة أي من توصيل سريع وparallelH245Control، لن تتضمن TerminalCapabilitySetAck في مجال h245Control لرسالة H.245 مع fastStartRefused (انظر H.323/8.2 لمزيد من التفاصيل).

إذا لم تفهم البوابة (أو لا تريد استخدام) parallelH245Control، تتبع الإجراءات المعرفة في H.323/4.2.8 لتبين هذا للنقطة الطرفية H.323. ومع ذلك، يمكن أن تستخدم البوابة TerminalCapabilitySet المستقبلية في مجال parallelH245Control لرسالة SETUP لتبادل مقدرة مع مطراف H.324/M.

2.1.8.F مع تحويل صوتي أولي

ينبغي استخدام الإجراء التالي مع النقاط الطرفية H.324/P وH.324/I عندما تكون فترة اتصالات صوتية أولية قبل تدميث أسلوب متعدد الوسائط (المرحلة B ل H.324 والملحق D/H.324). مرغوبة.

وإذا استقبلت البوابة رسالة Setup تحتوي على عنصر fastStart من نقطة طرفية H.323، ينبغي اتباع الخطوات التالية.

الخطوة 1: تكشف البوابة معلومات وفرقتها هياكل OpenLogicalChannel في عنصر fastStart لرسالة SETUP أرسلتها نقطة طرفية H.323. وإذا دل محتوى هذه المعلومات على أن نقطة طرفية H.323 تحاول فتح قناة سمعية فقط، يمكن اتباع إجراءات ما تبقي من هذا القسم. وإلا، ينبغي اتباع إجراءات القسم السابق.

لا ينبغي على البوابة أن ترسل أي قناة سمعية في أي اتجاه حتى ترسل رسالة Connect.

الخطوة 2: يمكن أن ترسل البوابة رسائل Q.931 مؤقتة (Call Proceeding أو Progress أو Alerting) إلى نقطة طرفية H.323 عندما يكون ملائماً.

الخطوة 3: تقوم البوابة بإنشاء قناة اتصالات مهاتفة صوتية مع مطراف H.324/M. ويمكن استمرار أسلوب مهاتفة صوتية إلى ما لا نهاية حتى:

أ) تحاول النقطة الطرفية H.323 فتح قناة منطقية إضافية. وفي هذه الحالة، ينبغي أن تبدأ البوابة إجراء H.324 للانتقال إلى أسلوب اتصالات متعددة الوسائط، طبقاً للقسم H.324/7 أو الملحق H.324/D، حسب الاقتضاء. وينبغي اتباع إجراءات الخطوات 4-7 وباقي القسم السابق؛ أو

ب) تبدأ النقطة الطرفية H.324 إجراء H.324 للانتقال إلى أسلوب اتصالات متعددة الوسائط. وفي هذه الحالة، ينبغي أن تستجيب البوابة طبقاً للقسم H.324/7 والملحق D/H.324، حسب الاقتضاء. وينبغي اتباع إجراءات الخطوات 4-7 وباقي القسم السابق.

إذا استقبلت البوابة نداء سمعي فقط من جانب H.324، يمكن اتباع الخطوات التالية.

الخطوة 1: ترسل البوابة رسالة Setup تحتوي على عنصر fastStart إلى نقطة طرفية H.323 بعيدة. ولا ينبغي للبوابة أن ترسل أي قناة سمعية في أي اتجاه حتى تستقبل رسالة Connect.

الخطوة 2: تقوم البوابة بإنشاء قناة اتصالات مهاتفة صوتية مع مطراف H.324/M. ويمكن استمرار أسلوب مهاتفة صوتية إلى ما لا نهاية حتى:

أ) تحاول النقطة الطرفية H.323 فتح قناة منطقية إضافية. وفي هذه الحالة، ينبغي أن تبدأ البوابة إجراء H.324 للانتقال إلى أسلوب اتصالات متعددة الوسائط، طبقاً للقسم H.324/7 أو الملحق H.324/D، حسب الاقتضاء. وينبغي اتباع إجراءات الخطوات 4-7 وباقي القسم السابق؛ أو

ب) تبدأ النقطة الطرفية H.324 إجراء H.324 للانتقال إلى أسلوب اتصالات متعددة الوسائط. وفي هذه الحالة، ينبغي أن تستجيب البوابة طبقاً للقسم H.324/7 أو الملحق H.324/D، حسب الاقتضاء. وينبغي اتباع إجراءات الخطوات 4-7 وباقي القسم السابق.

2.8.F إنهاء نداء من أسلوب اتصالات صوتية

إذا كان التوصيل مع جانب H.323 منشأ باستخدام إجراءات توصيل سريع ولم يجرى إنشاء قناة مراقبة H.245 منفصلة خلال مدة التوصيل، فعند استقبال أمر تحرير مكتمل H.225.0 من النقطة الطرفية H.323، تنهي البوابة النداء على جانب H.324 طبقاً للإجراءات العادية لـ PSTN أو مهاتفة ISDN.

إذا أُنهي مطراف H.324 النداء الصوتي، ترسل البوابة أمر اكتمال تحرير Q.931 على قناة تشوير نداء إلى النقطة الطرفية H.323.

3.8.F إنهاء نداء من أسلوب متعدد الوسائط

إذا كان التوصيل مع جانب H.323 منشأ باستخدام إجراءات توصيل سريع ولم يجرى إنشاء قناة مراقبة H.245 منفصلة خلال مدة التوصيل، فعند استقبال أمر تحرير مكتمل H.225.0 من النقطة الطرفية H.323، ترسل البوابة EndSessionCommand إلى مطراف H.324/M باستخدام إجراءات القسم H.324/6.7.

إذا أُنهي مطراف H.324 القناة H.245 بإرسال EndSessionCommand إلى البوابة، ترسل البوابة أمر اكتمال تحرير Q.931 على قناة تشوير نداء إلى النقطة الطرفية H.323.

9.F مناولة أنفاق H.245

من أجل الحفاظ على الموارد وتزامن تشوير نداء ومراقبته وخفض وقت إنشاء نداء قد يكون من المرغوب نقل رسائل H.245 في قناة تشوير نداء Q.931 بدلاً من إنشاء قناة H.245 منفصلة بين البوابة والنقطة الطرفية H.323. وتتبع البوابة إجراءات أنفاق H.245 المحددة في 8.2.1/G.323. ومع ذلك، ونظراً لعدم وجود آلية لأنفاق H.245 في رسائل H.324 إلى/من مطراف H.324 تحمل في قناة مكرسة (قناة منطقية صفر) لإشارة تدفق تعدد الإرسال.

10.F الأمن

يحتاج إلى مزيد من الدراسة.

11.F تقابل قنوات الوسائط

نظراً لأن H.323 و H.324 هي معيارية للنظم متعددة الوسائط، يمكن للمطارين الممتثلة لهذه المعايير أن تدعم قناة (قنوات) سمعية، أو قناة (قنوات) فيديو أو كل من القنوات السمعية والفيديوية. ويحدد عدد القنوات السمعية و/أو الفيديوية والكودكات التي تستخدمها من خلال عملية تفاوض H.245. وهناك إمكانيتان متميزتان لكل قناة وسائط:

- النقطة الطرفية H.323 والمطراف H.324 المستخدمان نفس كودك الوسائط؛ أو
- النقطة الطرفية H.323 والمطراف H.324 المستخدمان لكودكات وسائط مختلفة.

في الحالة حيث الكودكات هي نفسها، ينبغي أن توفر البوابة تقابل قناة وسائط بين نافذة RTP وقناة منطقية في تدفق تعدد الإرسال H.223.

ولدعم سيناريوهات النداء حيث كودكات الوسائط للمطارين مختلفة، يمكن أن تدعم البوابة نسق تحويل، مثل تحويل شفرة سمعية وكذلك تقابل قناة وسائط بين نافذة RTP وقناة منطقية.

سلاسل التوصيات الصادرة عن قطاع تقييس الاتصالات

السلسلة A	تنظيم العمل في قطاع تقييس الاتصالات
السلسلة D	المبادئ العامة للتعريف
السلسلة E	التشغيل العام للشبكة والخدمة الهاتفية وتشغيل الخدمات والعوامل البشرية
السلسلة F	خدمات الاتصالات غير الهاتفية
السلسلة G	أنظمة الإرسال ووسائطه والأنظمة والشبكات الرقمية
السلسلة H	الأنظمة السمعية المرئية والأنظمة متعددة الوسائط
السلسلة I	الشبكة الرقمية متكاملة الخدمات
السلسلة J	الشبكات الكبلية وإرسال إشارات تلفزيونية وبرامج صوتية وإشارات أخرى متعددة الوسائط
السلسلة K	الحماية من التداخلات
السلسلة L	إنشاء الكبلات وغيرها من عناصر المنشآت الخارجية وتركيبها وحمايتها
السلسلة M	إدارة الاتصالات بما في ذلك شبكة إدارة الاتصالات (TMN) وصيانة الشبكات
السلسلة N	الصيانة: الدارات الدولية لإرسال البرامج الإذاعية الصوتية والتلفزيونية
السلسلة O	مواصفات تجهيزات القياس
السلسلة P	نوعية الإرسال الهاتفي والمنشآت الهاتفية وشبكات الخطوط المحلية
السلسلة Q	التبديل والتشوير
السلسلة R	الإرسال البرقي
السلسلة S	التجهيزات المطرافة للخدمات البرقية
السلسلة T	المطاريق الخاصة بالخدمات التلمائية
السلسلة U	التبديل البرقي
السلسلة V	اتصالات البيانات على الشبكة الهاتفية
السلسلة X	شبكات البيانات والاتصالات بين الأنظمة المفتوحة ومسائل الأمن
السلسلة Y	البنية التحتية العالمية للمعلومات وملامح بروتوكول الإنترنت وشبكات الجيل التالي
السلسلة Z	اللغات والجوانب العامة للبرمجيات في أنظمة الاتصالات